

BALANÇO ANUAL 2025

RPPS DE VERA - MT





ESTADO DE MATO GROSSO
PRFEITURA MUNICIPAL DE VERA
FUNDO MUNICIPAL DE PREVIDÊNCIA DOS SERVIDORES DE VERA
VERA - PREVI

SUMÁRIO BALANÇO GERAL

Aplic	Balanço	DOCUMENTOS/INFORMAÇÕES	Pag.
14	1	Ofício de Encaminhamento	001
2	2	Cadastro dos Responsáveis (Anexo I)	005
1	3	Parecer Técnico Conclusivo da unidade de controle interno sobre as contas...	006
3	4	Pronunciamento expresso e indelegável do gestor sobre as contas anuais e sobre o parecer do controle interno (art. 9º da Lei Complementar nº 269/2007)	012
88	5	Certificado do gestor de aprovação em exame organizado por entidade autônoma de reconhecida capacidade técnica e difusão no mercado brasileiro de capitais,	023
5	6	Comprovante de publicação dos balanços	030
89	7	Balanço Orçamentário,	059
90	8	Balanço Financeiro,	063
91	9	Balanço Patrimonial,	071
92	10	Demonstração das Variações Patrimoniais,	076
93	11	Demonstração Analítica dos Investimentos,	080
94	12	Notas explicativas às Demonstrações Financeiras contendo, dentre outros, a avaliação da situação patrimonial; a avaliação e contabilização dos investimentos; os critérios utilizados para constituições de provisões, depreciações, amortizações e reavaliações, com indicação dos efeitos no patrimônio do RPPS.	081
Não	13	Anexos 1 a 11; 16 e 17 da Lei nº 4.320/64.	097
7	14	Relação dos restos a pagar inscritos no exercício, discriminando processados e não processados, em ordem sequencial de número de empenhos/ano, indicando a classificação funcional programática, as respectivas dotações, valores, datas e beneficiários	116
8	15	Relação dos restos a pagar pagos no exercício, em ordem sequencial de número de empenhos/ano, discriminando a classificação funcional programática, as respectivas dotações, valores, datas e beneficiários	117
9	16	Relação dos restos a pagar cancelados no exercício, em ordem sequencial de número de empenhos/ano, discriminando a classificação funcional programática, as respectivas dotações, valores, datas e beneficiários.	118
11	17	Justificativa dos cancelamentos dos restos a pagar	119
95	18	Cópia da avaliação atuarial anual	120
96	19	Demonstrativo das despesas com manutenção do RPPS no exercício, nos termos do art. 17, caput e parágrafos, da Portaria MPAS nº 4.992/99, conforme Anexo XLI	326
97	20	Demonstrativo dos processos de concessão de benefícios pelo RPPS, cujo beneficiário tenham tempo de serviço certificado pelo RGPS nos termos da Lei nº 9.896/99 e art. 14 Lei nº 10.887/04, conforme Anexo XXXVII.,	327
98	21	Avaliação do desempenho da arrecadação em relação à previsão, destacando as providências adotadas no caso de recuperação de créditos nas instâncias administrativa e judicial, nos termos do art. 58 da LC 101/00 –LRF.....	329
99	22	Avaliação de desempenho das aplicações financeiras, nos termos do Inciso III, do artigo 22, da Resolução Nº 3506/2007 do CMN, destacando a composição dos investimentos, o quadro comparativo de taxas ofertadas por instituições do mercado e classificação efetuada por agências classificadoras de risco, quando se aplicar	333
100	23	Parecer do Conselho fiscal e Conselho Curador, quando se aplicar	435



ESTADO DE MATO GROSSO
PRFEITURA MUNICIPAL DE VERA
FUNDO MUNICIPAL DE PREVIDÊNCIA DOS SERVIDORES DE VERA
VERA - PREVI

101	24	Declaração em que se indique o endereço eletrônico na internet de disponibilização das receitas e despesas previdenciárias, nos termos do art. 9º, inciso III, da Lei nº 10.887/04...	438
102	25	Declaração em que se afirme a disponibilização do registro individualizado aos servidores, mediante extrato anual, nos termos definidos no art. 12 da Portaria nº 4.992/99 do MPAS e art. 1º, VII, da Lei nº 9.717/98	439
Não	26	Quando houver, no exercício, parcelamento de contribuições devidas pelo ente – parte patronal: cópia da lei autorizativa e termo de parcelamento, constando a quantidade e o valor das parcelas, o índice de atualização e a taxa de juros	440
Não	27	Quando ocorrer extinção do RPPS no exercício: cópia da lei de extinção; extrato bancário do mês de encerramento com a respectiva conciliação, balanço de encerramento e relação de bens, direitos e ativos.	440
Não	28	No último ano do mandato demonstrativo das despesas contraídas nos dois últimos quadrimestres, identificando as liquidadas, não liquidadas, em ordem sequencial de números de empenhos, discriminando a classificação funcional programática, as respectivas dotações, valores, datas e beneficiários;	440
Não	29	Justificativa de não-encaminhamento de documentos, conforme Anexo XLV	440
125	Não	Demonstrativo da base de cálculo utilizada no câmputo da taxa administração.	441
126	Não	Documento que aprovou a utilização das sobras de custeio do exercício anterior para a constituição de reserva a ser utilizada no câmputo da taxa de administração do exercício corrente e de futuros exercícios.	442
169	Não	Ato normativo que regulamenta a aposentadoria dos ACS e ACE Documento legal (Lei/Ato normativo) que estabelece as normas aplicáveis às aposentadorias dos Agentes Comunitários de Saúde (ACS) e Agentes de Combate às Endemias (ACE).	440
170	Não	Comprovação de inclusão das aposentadorias e demais benefícios previdenciários dos ACS e ACE no cálculo atuarial Documento comprobatório que evidencia a inclusão das aposentadorias e benefícios dos Agentes Comunitários de Saúde (ACS) e Agentes de Combate às Endemias (ACE)nos estudos de cálculo atuarial realizados pelo regime previdenciário.	440
182	Não	Declaração do Gestor do RPPS sobre a veracidade dos dados enviados ao TCE-MT (RN12/2020).	445
183	Não	Declaração do Controlador Interno sobre a avaliação e confiabilidade dos dados enviados ao TCE-MT (RN 12/2020).	446

MARIA ONEIDE MORO
Diretora Executiva



ESTADO DE MATO GROSSO
PREFEITURA MUNICIPAL DE VERA

Fundo Municipal de Previdência dos Servidores de Vera
VERA-PREVI

Ofício nº 008/2026

Vera-MT, em 12 de fevereiro de 2026.

Assunto: Contas Anuais do ano de 2025.

Código: UG-1112259

Senhor Conselheiro Relator,

Em cumprimento das disposições legais, vimos através deste encaminhar para Registro e apreciação as **Contas Anuais do Vera-Previ do Exercício de 2025** – Fundo Municipal de Previdência dos Servidores de Vera-MT, revestidas das formalidades legais de acordo com as Normativas estabelecidas pelo Manual de Triagem.

Sem mais para o momento, aproveitamos para reiterar votos de estima e consideração.

Atenciosamente,

Maria Oneide Moro
Diretora Executiva - Portaria 035/2025
CPF: 301.718.491-91
RG: 0644472-5 SESP/MT
Endereço: Rua Jamaica, 1813 – Centro
Vera - MT

Sr. CAMPOS NETO
MD. CONSELHEIRO RELATOR DO TRIBUNAL DE CONTAS DO ESTADO DE MATO GROSSO-TCE-
MT - CUIABÁ MT



ESTADO DE MATO GROSSO
PREFEITURA MUNICIPAL DE VERA

Fundo Municipal de Previdência dos Servidores de Vera
VERA-PREVI

Ofício nº 005/2026

Vera-MT, em 12 de Fevereiro de 2026.

Assunto: Contas Anuais do ano de 2.025

Código: UG-1112259

Senhor Prefeito Municipal,

Em cumprimento as disposições legais, vimos através deste encaminhar para registro e apreciações as **Contas Anuais do Vera-Previ** – Fundo Municipal de Previdência dos Servidores de Vera. **Exercício 2.025**, revestidas das formalidades legais de acordo com as Normativas estabelecida pelo Manual de Triagem.

Sem mais para o momento, aproveitamos para reiterar votos de estima e consideração.

Atenciosamente,

Maria Oneide Moro
Diretora Executiva
Portaria 035/2025
CPF: 301.718.491-91
RG: 0644472-5 SESP/MT
Endereço: Rua Jamaica, 1813 – Centro
Vera - MT

Exmo. Sr.
YAGO PEZARICO GIACOMELLI
M.D: Prefeito Municipal de Vera



ESTADO DE MATO GROSSO
PREFEITURA MUNICIPAL DE VERA

Fundo Municipal de Previdência dos Servidores de Vera
VERA-PREVI

Ofício nº 007/2026

Vera-MT, em 12 de Fevereiro de 2026.

Assunto: Contas Anuais do ano de 2.025

Código: UG-1112259

Senhor Presidente,

Em cumprimento as disposições legais desta Casa de Leis, vimos através deste encaminhar para registro e apreciações as **Contas Anuais do Vera-Previ** – Fundo Municipal de Previdência dos Servidores de Vera. **Exercício 2.025**, revestidas das formalidades legais de acordo com as Normativas estabelecida pelo Manual de Triagem.

Sem mais para o momento, aproveitamos para reiterar votos de estima e consideração.

Atenciosamente,

Maria Oneide Moro
Diretora Executiva
Portaria 035/2025
CPF: 301.718.491-91
RG: 0644472-5 SESP/MT
Endereço: Rua Jamaica, 1813 – Centro
Vera - MT

Exmo. Sr.
JADER PAULO IZIDÓRIO
M.D: Presidente da Câmara Municipal de Vera



ESTADO DE MATO GROSSO
PREFEITURA MUNICIPAL DE VERA

Fundo Municipal de Previdência dos Servidores de Vera
VERA-PREVI

Ofício nº 006/2026

Vera-MT, em 12 de Fevereiro de 2026.

Assunto: Contas Anuais do ano de 2.025

Código: UG-1112259

Senhora Conselheira,

Em cumprimento as disposições legais, vimos através deste encaminhar para registro e apreciações as **Contas Anuais do Vera-Previ** – Fundo Municipal de Previdência dos Servidores de Vera. **Exercício 2.025**, revestidas das formalidades legais de acordo com as Normativas estabelecida pelo Manual de Triagem.

Sem mais para o momento, aproveitamos para reiterar votos de estima e consideração.

Atenciosamente,

Maria Oneide Moro
Diretora Executiva
Portaria 035/2025
CPF: 301.718.491-91
RG: 0644472-5 SESP/MT
Endereço: Rua Jamaica, 1813 – Centro
Vera - MT

Sra.
ELAINE RODRIGUES DE BRITO
M.D: Presidente do Conselho Fiscal VERA-PREVI



ESTADO DE MATO GROSSO
PREFEITURA MUNICIPAL DE VERA

Fundo Municipal de Previdência dos Servidores de Vera
VERA-PREVI

ANEXO I
EXERCICIO 2025

Cadastro dos Responsáveis

NOME: Maria Oneide Moro
CARGO: Diretora Executiva
RG: 0644472-5 SESP/RS
CPF: 301.718.491-91
ENDEREÇO: Rua Jamaica Nº 1813 - Cento Vera-MT.
TELEFONE: (66) 99952-2243
PERIODO CARGO/MANDATO 01/01/2025 a 31/12/2025
EMAIL: neidemoro@hotmail.com

NOME: Marcia Scarparo
CARGO: Contadora
RG: 851.961 SSP/MT CRC/MT 018199/0-0
CPF: 411.260.681-87
ENDEREÇO: Rua Bueno Aires nº 1711 - Vera/MT
TELEFONE: 66 99965-2003
PERIODO CARGO/MANDATO: 01/01/2025 a 31/12/2025

NOME: Elson dos Santos
CARGO: Controlador Interno
RG: 889873 SSP-MT
CPF: 535.883.551-20
ENDEREÇO: Rua Uruguai - 1789 - B.Sol Nascente Vera/MT
TELEFONE: (66) 3583-3100
PERIODO CARGO/MANDATO 01/01/2025 a 31/12/2025
EMAIL: elson-dossantos@hotmail.com

Vera-MT, 15 de janeiro de 2026.

Maria Oneide Moro
Diretora Executiva Vera-Previ
Portaria 037/2025
RG: 0644 4720 5 SESP/MT
CPF: 301.718.491-91
End.: Rua jamaica nº 1813 - Centro
CEP: 78.880-000-Vera/MT



CONTROLADORIA INTERNA
PREFEITURA MUNICIPAL DE VERA – MT

Órgão de Controle Interno - Criado pela Lei Municipal nº. 761 de 08/05/07

PARECER TÉCNICO CONCLUSIVO DA UNIDADE DE CONTROLE INTERNO
CONTAS ANUAIS DE GESTÃO EXERCÍCIO DE 2025

ATOS DE GESTÃO PRATICADOS PELOS ADMINISTRADORES E DEMAIS
RESPONSÁVEIS POR BENS, DINHEIROS E VALORES PÚBLICOS

RPPS	:	FUNDO MUNICIPAL DE PREVIDÊNCIA DOS SERVIDORES DE VERA/MT (VERA-PREVI)
CNPJ	:	04.244.981/0001-73

1. INTRODUÇÃO.

Em atendimento ao art. 74, inciso IV, da Constituição Federal de 1988, apresenta-se o Parecer da Unidade de Controle Interno, referente as Contas Anuais de Gestão do exercício de 2025 do Fundo Municipal de Previdência dos Servidores Públicos Municipais de Vera/MT – Vera - Previ.

2 – RESPONSÁVEIS.

RESPONSÁVEL PELA UNIDADE DO CONTROLE INTERNO	
NOME:	ELSON DOS SANTOS
PERÍODO:	01/01/2023 A 31/12/2024
C.P.F.:	535.883.551-20
TELEFONE:	66-35-83-31-00 (celular): 66-9-96-14-26-05
E-MAIL:	controladoria@vera.mt.gov.br
ATO DE NOMEAÇÃO	PORTARIA Nº 190/2015

3 – SISTEMA DE CONTROLE INTERNO.

O Município instituiu o Sistema de Controle Interno por meio da Lei Municipal nº 761/2007, posteriormente alterada pela Lei Municipal nº 937/2011, ficando sua estrutura vinculada ao Gabinete do Prefeito. A regulamentação operacional do referido sistema foi estabelecida pelo Decreto do Executivo nº 042/2009, que disciplina sua aplicação no âmbito da administração municipal.

A Unidade de Controle Interno é composta por 01 (um) servidor efetivo, ocupante do cargo de Analista de Controle Interno, responsável pela execução das atividades de controle no âmbito da Prefeitura Municipal de Vera e do Vera-Previ, atuando como órgão setorial do Sistema de Controle Interno, com atribuições voltadas à fiscalização, orientação e acompanhamento da gestão administrativa, orçamentária, financeira e patrimonial.

4 – PLANO ANUAL DE AUDITORIA INTERNA.

Art. 4º - Fica aprovado, na forma do anexo I, na ordem e nos prazos fixados, o cronograma de execução do Plano Anual de Auditoria Interna para o exercício de 2025.



CONTROLADORIA INTERNA
PREFEITURA MUNICIPAL DE VERA – MT

Órgão de Controle Interno - Criado pela Lei Municipal nº. 761 de 08/05/07

Parágrafo Único - O prazo de execução da Auditoria Interna poderá ser prorrogado, desde que justificado pela unidade auditada, com autorização prévia pelo Analista de Controle Interno do Município desta UCI.

Art. 5º - Sistemas administrativos a serem auditados;

- Sistema de Transporte Escolar;
- Sistema de Recursos Humanos;
- Sistema de Contratações Pública;
- **Sistema de Previdência Municipal – (Vera-Previ);**
- Sistema de Educação – (Controle de Merenda Escolar)
- Sistema de Saúde – (Farmácia Municipal)

4.1 – ATIVIDADES EXECUTADAS.

Durante o exercício de 2025, a Unidade de Controle Interno realizou acompanhamento sistemático e análises técnicas dos procedimentos administrativos executados pelo Vera-Previ, com o objetivo de verificar a conformidade legal, a regularidade dos atos de gestão, a eficiência operacional e a adequada aplicação dos recursos previdenciários.

As ações de controle abrangeram, de forma contínua e preventiva, os principais processos administrativos e financeiros do Instituto, com ênfase nos procedimentos licitatórios, termos aditivos e formalizações contratuais; concessão de benefícios previdenciários; movimentação de pessoal e despesas correlatas; concessão de diárias; controle das contribuições previdenciárias; aplicações financeiras dos recursos; execução orçamentária e financeira (empenhos, liquidações e pagamentos); abertura de créditos adicionais e suplementares; análise das demonstrações contábeis; acompanhamento das despesas administrativas; movimentação bancária; avaliação atuarial; controle patrimonial; verificação do funcionamento dos Conselhos Curador e Fiscal; encaminhamento de relatórios previdenciários ao Ministério da Previdência Social; conferência da validade do Certificado de Regularidade Previdenciária; prestações de contas ao Tribunal de Contas do Estado de Mato Grosso; e transparência das informações orçamentárias e financeiras.

Esse acompanhamento teve caráter orientativo e fiscalizador, contribuindo para o fortalecimento dos controles internos, mitigação de riscos, melhoria dos processos administrativos e garantia da observância dos princípios da legalidade, eficiência, economicidade e transparência na gestão previdenciária.

Dessa forma, as atividades desenvolvidas evidenciam a atuação preventiva e corretiva da Unidade de Controle Interno, assegurando maior confiabilidade às informações apresentadas e suporte à boa governança do regime próprio de previdência.



CONTROLADORIA INTERNA
PREFEITURA MUNICIPAL DE VERA – MT

Órgão de Controle Interno - Criado pela Lei Municipal nº. 761 de 08/05/07

5 – CONTROLE DA GESTÃO – CONTRIBUIÇÕES PREVIDENCIÁRIAS.

A seguir, demonstram-se as retenções previdenciárias, parte segurado e patronal, realizadas pelos órgãos Prefeitura Municipal de Vera, Câmara Municipal de Vera e Vera-Previ, destinadas ao Fundo Municipal de Previdência dos Servidores de Vera, referentes ao exercício de 2025.

PREFEITURA MUNICIPAL DE VERA/MT CÂMARA MUNICIPAL DE VERA/MT FUNDO MUNICIPAL DE PREVIDÊNCIA DOS SERVIDORES DE VERA/MT (ATIVOS E INATIVOS)								
CONTRIBUIÇÃO PREVIDENCIÁRIAS (RPPS)								
MÊS DE COMPETÊN CIA	TIPO (SEGURADO OU PATRONAL)	Base de Cálculo	Valor devido (R\$) 14%	Valor Pago (R\$) 18,47%	Data dos Pagamentos	Multa/ Juros devido s (R\$)	Multa/J uros pagos (R\$)	Saldo Devedo r (R\$)
Janeiro	Segurados	1.284.185,10	180.058,69	-	17/01/2025			
Janeiro	Patronal	1.269.559,67	-	234.850,30	17/01/2025			
Fevereiro	Segurados	1.278.454,46	179.326,53	-	26/02/2025			
Fevereiro	Patronal	1.263.829,03	-	233.791,85	26/02/2025			
Março	Segurados	1.376.680,06	193.112,90	-	31/03/2025			
Março	Patronal	1.356.529,10	-	251.051,67	31/03/2025			
Abril	Segurados	1.338.750,27	187.423,10	-	30/04/2025			
Abril	Patronal	1.318.598,77	-	243.545,08	30/04/2025			
Mai	Segurados	1.331.536,85	186.413,26	-	29/05/2025			
Mai	Patronal	1.311.385,35	-	242.212,77	29/05/2025			
Junho	Segurados	1.320.171,60	184.822,01	-	30/06/2025			
Junho	Patronal	1.300.020,10	-	240.113,43	30/06/2025			
Julho	Segurados	1.309.138,58	183.319,56	-	30/07/2025			
Julho	Patronal	1.287.642,99	-	237.883,05	30/07/2025			
Agosto	Segurados	1.277.447,69	178.840,88	-	29/08/2025			
Agosto	Patronal	1.255.952,10	-	231.974,28	29/08/2025			
Setembro	Segurados	1.296.767,36	181.547,88	-	30/09/2025			
Setembro	Patronal	1.275.271,77	-	235.542,58	30/09/2025			
Outubro	Segurados	1.348.830,36	188.836,12	-	30/10/2025			
Outubro	Patronal	1.327.334,77	-	245.158,89	30/10/2025			
Novembro	Segurados	1.312.608,48	183.827,11	-	28/11/2025			
Novembro	Patronal	1.291.112,53	-	238.468,60	28/11/2025			
Dezembro	Segurados	2.632.762,53	368.586,50	-	30/12/2025			
Dezembro	Patronal	2.589.771,35	-	468.297,94	30/12/2025			



CONTROLADORIA INTERNA
PREFEITURA MUNICIPAL DE VERA – MT

Órgão de Controle Interno - Criado pela Lei Municipal nº. 761 de 08/05/07

Total Geral			2.396.112,54	3.102.890,44				
-------------	--	--	--------------	--------------	--	--	--	--

Débitos ao RPPS de exercícios anteriores e não parcelados			
Órgão devedor	Mês	Exercício	Valor Devido (R\$)

R: Não há débitos previdenciários de exercícios anteriores não parcelados junto ao RPPS.

5.1 – PARCELAMENTOS.

R: Não há débitos previdenciários parcelados junto ao RPPS.

5.2 – INFORMAÇÕES GERAIS A CERCA DOS PARCELAMENTOS VIGENTES:

Órgão com parcelamento	Número da lei do parcelamento	Período abrangido pelos parcelamento	Valor principal do parcelamento	Multas e juros do parcelamento	Valor total do parcelamento	Quantidade de Parcelas
------------------------	-------------------------------	--------------------------------------	---------------------------------	--------------------------------	-----------------------------	------------------------

R: Não houve parcelamentos realizados no exercício.

5.3 – MOVIMENTAÇÃO.

Órgão com parcelamento	Nº da lei do parcelamento	Montante parcelado	Nº da parcela	Data do Pagamento	Valor devido da parcela	Valor pago da Parcela	Multa e juros devidos por atraso na parcela	Multa e juros pagos por atraso na parcela
------------------------	---------------------------	--------------------	---------------	-------------------	-------------------------	-----------------------	---	---

R: Não houve movimentação de pagamento de parcelamentos, devido a inexistência de débitos junto RPPS.

6 – DESPESAS ADMINISTRATIVAS – BASE DE CÁLCULO DAS DEPESAS ADMINISTRATIVAS.

Folha de pagamento – Total das remunerações, proventos e pensões dos segurados vinculados ao RPSS, relativo ao exercício financeiro anterior 2024.	
PORTARIA SEPRT Nº 19.451/2020, DE 18 DE AGOSTO DE 2020 - Art. 1º A Portaria MPS nº 402, de 10 de dezembro de 2008, passa a vigorar com a seguinte redação: "Art. 15. A Taxa de Administração para o custeio das despesas correntes e de capital necessárias à organização e ao funcionamento do órgão ou entidade gestora do RPPS, inclusive para conservação de seu patrimônio, deverá observar o disposto na lei do ente federativo e os seguintes parâmetros: d) de até 3,6% (três inteiros e seis décimos por cento) para os RPPS dos Municípios classificados no grupo Pequeno Porte do ISP-RPPS;	Valor R\$ 17.720.049,43
Descrição	
Servidores da Prefeitura Municipal	16.989.943,85
Servidores da Câmara Municipal	661.098,92
Servidores do RPPS – Ativos	69.006,00
Demais servidores ativos de outros Órgãos/Entidade	-
Aposentadorias, Reformar e Pensões	0,00
Total	17.720.049,43



CONTROLADORIA INTERNA
PREFEITURA MUNICIPAL DE VERA – MT

Órgão de Controle Interno - Criado pela Lei Municipal nº. 761 de 08/05/07
Fonte: FOLHA DE PAGAMENTO DO EXERCÍCIO 2024.

6.1 – DESPESAS ADMINISTRATIVAS EXECUTADAS DURANTE O EXERCÍCIO 2025.

DESPESAS ADMINISTRATIVAS		
Dotação	Descrição	Valor Total
319011000000	Vencimentos e Vantagens Fixas	172.384,55
319091000000	Sentenças Judiciais	0,00
319113000000	Obrigações Patronais - RPPS	11.532,65
319196000000	Ressarcimento de Pessoal Requisitado	105.692,91
339014000000	Diárias	8.469,00
339030000000	Material de Consumo	4.947,33
339033000000	Passagens com Despesas de Locomoção	4.937,21
339035000000	Serviços de Consultoria Pes. Jur.	125.784,78
339036000000	Outros Serv. de Terc. Pes. Físicas	420,00
339039000000	Outros Serv. de Terc. Pes. Jur.	43.648,72
339040000000	Serviços de Tecnologia de Informação e Comunicação	9.648,12
339047000000	Obrigações Tributárias e Contributivas PASEP	70.298,97
449052000000	Equipamento e Material Permanentes	4.298,00
Sub-Total (valor total das despesas administrativas antes da exclusão do PASEP sobre investimentos)		562.062,24
EXCLUSÃO DO PASEP SOBRE INVESTIMENTOS (vide Resolução de Consulta TCE-MT nº 23/2012 (DOE, 18/12/2012))		
Sub-Total (valor total do PASEP sobre investimentos a ser excluído do cálculo das despesas administrativas)		29.182,42
TOTAL DAS DESPESAS ADMINISTRATIVAS A SEREM COMPUTADAS NO CÁLCULO		532.879,82

6.2 – QUADRO DE APURAÇÃO DO CUMPRIMENTO DO LIMITE DE GASTOS COM DESPESAS ADMINISTRATIVAS.

QUADRO DE APURAÇÃO DO CUMPRIMENTO DO LIMITE DE GASTOS COM DESPESAS ADMINISTRATIVAS	
DESCRIÇÃO	VALOR
(A) TOTAL GERAL DA BASE DA FOLHA DE PAGAMENTOS DOS SEGURADOS EFETIVOS VINCULADOS AO RPPS NO EXERCÍCIO ANTERIOR (2024)	17.720.049,43
(B) LIMITE PARA DESPESAS ADMINISTRATIVAS (3,6% DA BASE DE CÁLCULO – ART. 15 DA PORTARIA MPS Nº 402/08)	3,6%
(C) LIMITE LEGAL PARA DESPESAS ADMINISTRATIVAS (A X B)	637.921,78
TOTAL DAS DESPESAS ADMINISTRATIVAS DO EXERCÍCIO	532.879,82
(D) RESERVAS CONSTITUÍDAS EM EXERCÍCIOS ANTERIORES (ART. 84 DA PORTARIA MTP 1467/2022)	334.044,79
(E) VALOR DAS DESPESAS ADMINISTRATIVAS COM EXCLUSÃO DAS RESERVAS CONSTITUÍDAS	532.879,82
PERCENTUAL DAS DESPESAS ADMINISTRATIVAS SOBRE O VALOR BASE (E/A*100)	3,00%



CONTROLADORIA INTERNA
PREFEITURA MUNICIPAL DE VERA – MT

Órgão de Controle Interno - Criado pela Lei Municipal nº. 761 de 08/05/07

Evidencia-se que as despesas administrativas foram realizadas em observância ao limite legal de **3,6%** incidente sobre o total das remunerações de contribuição dos segurados vinculados ao Regime Próprio de Previdência Social — RPPS, tomando-se por base o exercício financeiro anterior (2024), em conformidade com a legislação vigente. Registra-se, ainda, a utilização de reserva financeira proveniente de exercícios anteriores, no montante de **R\$ 334.044,79**, nos termos do art. 84 da Ministério do Trabalho e Previdência Portaria nº 1.467/2022.

7 – OUTROS ASPECTOS RELEVANTES.

Com base nas análises realizadas, verifica-se que a autarquia previdenciária Vera-Previ encontra-se devidamente enquadrada e vem observando as normas expedidas pelo Ministério da Previdência Social, bem como a legislação previdenciária municipal aplicável, demonstrando regularidade na condução de seus atos administrativos.

Constatou-se que os pagamentos efetuados obedeceram à ordem cronológica exigida, respeitando os estágios da despesa pública, empenho, liquidação e pagamento, com a devida ciência do ordenador de despesas, em conformidade com os princípios que regem a administração pública.

No período analisado, não foram identificadas falhas ou irregularidades com indícios de danos ao erário que ensejassem medidas de responsabilização ou ressarcimento ao tesouro. Da mesma forma, não se verificaram desvios de bens ou recursos públicos, tampouco a realização de despesas ilegítimas no âmbito da autarquia.

Em síntese, o presente relatório buscou evidenciar, com clareza e objetividade, os principais aspectos da gestão financeira, orçamentária, patrimonial e administrativa do Vera-Previ, no exercício analisado, concluindo que as informações apresentadas refletem de forma fidedigna a situação da entidade. Assim, esta Unidade de Controle Interno manifesta-se favoravelmente à aprovação das contas do exercício, colocando-se à disposição para eventuais esclarecimentos que se fizerem necessários.

É o parecer da Unidade de Controle Interno do Fundo de Previdência Municipal de Vera-MT.

Vera/MT., em 31 de janeiro de 2026.

Documento assinado digitalmente
gov.br **ELSON DOS SANTOS**
Data: 20/02/2026 09:05:58-0300
Verifique em <https://validar.iti.gov.br>

ELSON DOS SANTOS
Analista de Controle Interno
Portaria 190/2015



ESTADO DE MATO GROSSO
PREFEITURA MUNICIPAL DE VERA

Fundo Municipal de Previdência dos Servidores de Vera VERA-PREVI

ANEXO II

PRONUNCIAMENTO EXPRESSO E INDELEGÁVEL DO GESTOR SOBRE AS CONTAS ANUAIS E SOBRE O PARECER TÉCNICO CONCLUSIVO DA UNIDADE DE CONTROLE INTERNO CONTAS ANUAIS DE GESTÃO DO EXERCÍCIO DE 2025 ATOS DE GESTÃO PRATICADOS PELOS ADMINISTRADORES E DEMAIS RESPONSÁVEIS POR BENS, DINHEIRO E VALORES PÚBLICOS

RPPS	:	FUNDO MUNICIPAL DE PREVIDENCIA DOS SERVIDORES DE VERA-MT VERA-PREVI
CNPJ	:	04.244.981/0001-73
GESTOR	:	MARIA ONEIDE MORO

1. INTRODUÇÃO

Em atendimento ao art. 70, parágrafo único, da Constituição Federal de 1988, apresenta-se o relatório de prestação de contas ao Tribunal de Contas do Estado de Mato Grosso.

2 - ADMINISTRADOR E DEMAIS RESPONSÁVEIS

GESTOR	
NOME:	MARIA ONEIDE MORO
PERÍODO:	01/01/2022 A 31/12/2022
CPF:	301.718.491-91
TELEFONE:	(66)3583-3100 E (66)99952-2243
E-MAIL:	previdenciadevera@gmail.com

CONTROLADOR INTERNO	
NOME:	ELSON DOS SANTOS
PERÍODO:	01/01/2022 A 31/12/2022
CPF:	535.883.551-20
TELEFONE:	(66) 99614-2605
E-MAIL:	controladoria@vera.mt.gov.br
O CONTROLADOR É EXCLUSIVO DO RPPS ?	NÃO
RESPONSÁVEL PELO APLIC	
NOME:	MARIA ONEIDE MORO



ESTADO DE MATO GROSSO
PREFEITURA MUNICIPAL DE VERA

Fundo Municipal de Previdência dos Servidores de Vera VERA-PREVI

PERÍODO:	01/01/2024 A 31/12/2024
CPF:	301.718.491-91
TELEFONE:	(66) 3583-3100 E (66) 9 9952-5543
E-MAIL:	previdenciadevera@gmail.com
O RESPONSÁVEL PELO APLIC É SERVIDOR EFETIVO?	SIM

CONTADOR	
NOME:	MARCIA SCARPARO
PERÍODO:	01/01/2024 A 31/12/2024
CPF:	894.849.911-49
TELEFONE:	(66) 9 9965-2003
E-MAIL:	contabilidade@vera.mt.gov.br
O CONTADOR É SERVIDOR EFETIVO ?	SIM

Diante da existência de mais de um responsável durante o exercício, preencher todos os dados cadastrais, com a indicação do período de responsabilidade. **NÃO É O CASO**

Caso haja delegação de responsabilidade, informar os outros responsáveis pela gestão bem como os respectivos atos normativos de delegação. **NÃO É O CASO**

3. GESTÃO ADMINISTRATIVA

Lei de estruturação/reestruturação do RPPS:

LEI MUNICIPAL DE REESTRUTURAÇÃO Nº 1.102/2014.

Natureza jurídica do RPPS:

CÓDIGO 112-0 AUTARQUIAS MUNICIPAL

LOTACIONOGRAMA:

Apresentar a quantidade de pessoal existente no Ente nos últimos 3 (três) exercícios.

2025	SERVIDOR EFETIVO	COMISSIONADO	CONTRATADO TEMPORÁRIO
ESTADO	00	00	00
PREFEITURA	264	35	107
CÂMARA	09	00	00
RPPS	01	00	00
OUTROS	00	00	00



ESTADO DE MATO GROSSO
PREFEITURA MUNICIPAL DE VERA

Fundo Municipal de Previdência dos Servidores de Vera
VERA-PREVI

2024	SERVIDOR EFETIVO	COMISSIONADO	CONTRATADO TEMPORÁRIO
ESTADO	00	00	00
PREFEITURA	305	47	00
CÂMARA	09	00	00
RPPS	01	00	00
OUTROS	00	00	00

2023	SERVIDOR EFETIVO	COMISSIONADO	CONTRATADO TEMPORÁRIO
ESTADO	00	00	00
PREFEITURA	246	53	00
CÂMARA	09	00	00
RPPS	01	00	00
OUTROS	00	00	00

Manifestação:

Apresentar esclarecimentos acerca da evolução do quantitativo de pessoal do Município/Estado, bem como do impacto gerado no RPPS.

Consultorias:

Discriminar os Serviços de Consultoria pagos durante o exercício/2025

CNPJ	EMPRESA	DESCRIÇÃO DO SERVIÇO PRESTADO	TOTAL PAGO NO EXERCÍCIO
17.193.662/0001-2	RENATO BUSCIOLI GRUNOV 0291716911	serviços de assessoria e/ou consultoria no envio das informações relativas ao APLIC.	R\$ 18.499,16
0.541.510/0001-20	I F CONSULTORIA ATUARIAL EIRELI	serviços de Assistência e Consultoria de Investimentos	R\$ 20.405,82
05.011.768/0001-84	AG CONSULTORIA E CONTABILIDADE LTDA-EPP	serviços de consultoria na área previdenciária na execução administrativa, contábil, orçamentária, financeira e patrimonial	R\$ 88.354,82



ESTADO DE MATO GROSSO
PREFEITURA MUNICIPAL DE VERA

Fundo Municipal de Previdência dos Servidores de Vera VERA-PREVI

Manifestação:

Apresentar esclarecimentos acerca dos trabalhos desenvolvidos por consultorias no RPPS, relatando como se dá a execução das atividades.

Censo/Recadastramento/Prova de Vida:

APRESENTAR A DATA DA ÚLTIMA REALIZAÇÃO DOS PROCEDIMENTOS

	<i>CENSO</i>	<i>RECADASTRAMENTO</i>	<i>PROVA DE VIDA</i>
<i>DATA</i>	2018	2025	2025

- Se houver, encaminhar em anexo o relatório conclusivo dos trabalhos realizados.
 - Há contribuições previdenciárias do exercício em análise pendentes de pagamento? **NÃO**
 - Há prestações de acordos de parcelamentos não pagas no exercício em análise ? **NÃO**
 - Houve atraso de contribuições previdenciárias da parte patronal durante o exercício? **NÃO**
 - Houve atraso de contribuições previdenciárias da parte segurado durante o exercício? **NÃO**
 - Nos casos de inadimplência de contribuições houve a notificação normal ao Chefe do Poder Executivo? **Não houve Inadimplência**
 - Nos casos de inadimplência de parcelamentos, houve a notificação normal ao Chefe do Poder Executivo? **Não houve Inadimplência**
 - Nos casos de atraso no recolhimento das contribuições previdenciárias, houve o pagamento de encargos (juros/multas) com recursos próprios de quem deu causa à irregularidade?
Não houve atraso/portanto não houve irregularidade.
 - Nos casos de recolhimento dos parcelamentos em atraso, houve pagamento de encargos (juros/multas) com recursos próprios de quem deu causa à irregularidade?
Não houve atraso
- Demais informações acerca de contribuições previdenciárias e/ou parcelamentos?
Nada a informar, contribuições em dia, não houve parcelamento.

Compensação previdenciária junto ao RGPS:

Informar os pedidos de compensação previdenciária junto ao Regime Geral de Previdência Social efetuados no exercício de 2025

Nº do Acordo de Cooperação Técnica junto ao RGPS: PROCESSO Nº 44000.000950/2007-94

Av. Ottawa, 799-St. Ind.-Vera -MT-Cep 78.880-000-Fone/Fax (66) 583-1184-E-mail: veraprevi@terra.com.br-CNPJ/MJ 04.244.981/0001-73



ESTADO DE MATO GROSSO
PREFEITURA MUNICIPAL DE VERA

Fundo Municipal de Previdência dos Servidores de Vera
VERA-PREVI

ANEXO XXIX (EM COMPENSAÇÃO)

IDENTIFICAÇÃO DA UNIDADE GESTORA (RPPS) DEMONSTRATIVO DOS PROCESSOS DE CONCESSÃO DE BENEFÍCIOS PELO RPPS, CUJOS BENEFICIÁRIOS TENHAM TEMPO DE SERVIÇO CERTIFICADO PELO RGPS/RPPS/SPSM (Arts.182 a 211 da Portaria MTP nº 1.467/2022) MÊS/ANO:

NOME DO BENEFICIÁRIO	MATRÍCULA	CPF	DATA DO REGISTRO DO BENEFÍCIO NO TCE	Nº DO PROCESSO DE SOLICITAÇÃO DE COMPENSAÇÃO FINANCEIRA	TIPO DE BENEFÍCIO	TIPO DE APOSENTADORIA	DATA DE CESSAÇÃO (OBITO)	TEMPO TOTAL DE CONTRIBUIÇÃO EM DIAS NÃO CONCOMITANTE	TEMPO EM OUTROS RPPS	TEMPO NO SPSM	TEMPO RGPS
CECILIA GABRIELA MORAES	727	430.XXX.XXX-XX	18/09/2020	'0100043008496172110304 2023	APOSEN.	Tempo d contr prof		12.220		9.585	2.635
CLEONICE A. MARTINS	851	482.XXX.XXX-XX	23/06/2017	'0100048248738949111804 2023	APOSEN.	Tempo d contr prof		9.207		6.787	2.420
DULCE M. C. HECK	222	344.XXX.XXX-XX	12/0/2016	'0100034443746153111004 2023	APOSEN.	Tempo d contr prof		9.387		6.651	2.736
ERISVALDO A. DE OLIVEIRA	797	156.XXX.XXX-XX	27/08/2021	'0100015674304149111104 2023	APOSEN.	Tempo d contr		12.794		10.106	2.688
LUCILA CALDART	121	531.XXX.XXX-XX	23/03/2018	'0100053100565053111804 2023	APOSEN.	Tempo d contr prof		10.338		8.333	2.005
MAIDI MACHADO	544	344.XXX.XXX-XX	04/10/2019	'0100034453504187112310 2023	APOSEN.	Idade		8.828		7.072	1.756
MARIA DE J. DO NASC.	764	830.XXX.XXX-XX	11/06/2021	'0100083093281172111804 2023	APOSEN.	Idade		11.010		6.815	4.195
MARIA E. DE SOUZA DIAS	724	301.XXX.XXX-XX	06/08/2020	'1000030171792149111004 2023	APOSEN.	Tempo d contr prof		10.957		6.973	3.984
MARIA GESSI CORREA	319	779.XXX.XXX-XX	18/12/2015	'0100077976444115111804 2023	APOSEN.	Idade		7.096		6.388	708
NERLI ELISABETE MARINI	166	567.XXX.XXX-XX	16/12/2014	'0100056766602953112310 2023	APOSEN.	Tempo d contr		10.965		7.713	3.252
PAULO RICARDO BARBOZA MONQUELATE	177	260.XXX.XXX-XX	15/10/2018	'0100026032457087112310 2023	APOSEN.	Tempo d contr		13.523		9.052	4.471
RUBENS R. MARTINS	192	474.XXX.XXX-XX	23/10/2015	'0100047408952187111104 2023	APOSEN.	Idade		9.237		8.791	446
SALETE T. K. HEEMANN	302	285.XXX.XXX-XX	22/06/2021	'1000028565304191111004 2023	APOSEN.	Tempo d contr		11.349		9.464	1.885
TEREZINHA DE O. TARGINO	327	474.XXX.XXX-XX	22/06/2021	'1000047456256187111904 2023	APOSEN.	Tempo d contr		10.958	2.983	7.785	190



ESTADO DE MATO GROSSO
PREFEITURA MUNICIPAL DE VERA

Fundo Municipal de Previdência dos Servidores de Vera VERA-PREVI

Certificado de Regularidade Previdenciária:

Apresentar as informações relativas ao último CRP.

		VIGÊNCIA	IRREGULARIDADES
Regular	Administrativo	04/11/2024 A 03/05/2025	NÃO HÁ
Regular	Administrativo	03/05/2025 A 03/11/2025	NÃO HÁ
Regular	Administrativo	03/11/2025 A 02/05/2026	NÃO HÁ

Providências: No caso de CRP irregular ou Judicial, apresentar as providências que estão sendo adotadas para a obtenção do CRP Administrativo. **Não é o caso**

Outros aspectos relevantes:

Apresentar as ações, providências, situações e/ou comentários adicionais acerca da gestão administrativa.

4. GESTÃO FINANCEIRA

Política de Investimento:

ÍNDICE UTILIZADO	META ANUAL PREVISTA	RENTABILIDADE BRUTA (COM O ÍNDICE UTILIZADO)
IPCA	5,23% + IPCA	13,72%

- Há comitê de investimentos instituído formalmente por meio de instrumento normativo? **SIM**

Se sim, encaminhar, em anexo, o Ato Normativo que nomeou os membros atuais do Comitê de Investimento. PORTARIA 381/2022

A maioria dos membros do comitê de investimentos possuem certificação organizada por entidade autônoma de reconhecida capacidade técnica e difusão no mercado brasileiro decapitais. " **MAIORIA COM CERTIFICAÇÃO**

Capitalização de Recursos

A. SALDO DAS APLICAÇÕES NO EXERCÍCIO ANTERIOR (R\$) 2024	B. SALDO FINAL DAS APLICAÇÕES NO EXERCÍCIO EM ANÁLISE (R\$) 2025	VARIAÇÃO % (B-A)/A*100
48.325.121,52	56.957.634,34	17,86



ESTADO DE MATO GROSSO
PREFEITURA MUNICIPAL DE VERA

Fundo Municipal de Previdência dos Servidores de Vera VERA-PREVI

Manifestação:

O VERA-PREVI, aumentou seu patrimonio liquido em 8.632.512,82 equivalente a 17,86%

Outros aspectos relevantes:

5. Gestão Atuarial

Plano Financeiro e Plano Previdenciário:

Plano Financeiro (apenas quando houver segregação de massa): **NÃO É O CASO**

QUANTIDADE DE APOSENTADORIAS E PENSÕES CONCEDIDAS, NO EXERCÍCIO, DO PLANO FINANCEIRO	RECEITA DE CONTRIBUIÇÕES DO PLANO FINANCEIRO	DESPESAS COM BENEFÍCIOS PREVIDENCIÁRIOS DO PLANO FINANCEIRO	COBERTURA POR INSUFICIÊNCIA FINANCEIRA DO PLANO FINANCEIRO
--	--	--	--

Plano Previdenciário:

QUANTIDADE DE APOSENTADORIAS E PENSÕES CONCEDIDAS, NO EXERCÍCIO, DO PLANO PREVIDENCIÁRIO	RECEITA DE CONTRIBUIÇÕES DO PLANO PREVIDENCIÁRIO	DESPESAS COM BENEFÍCIOS PREVIDENCIÁRIOS NO PLANO PREVIDENCIÁRIO	COBERTURA POR INSUFICIÊNCIA FINANCEIRA DO PLANO PREVIDENCIÁRIO
14	8.302.230,63	8.033.735,03	3,02%

Houve notificação aos responsáveis para a correção das incompletudes/lacunas/informações em branco da base cadastral dos servidores ativos, após a devolutiva do atuário? **NÃO É O CASO**

Foram adotadas medidas para a correção das incompletudes/lacunas/informações em branco da base cadastral dos aposentados e pensionistas, após a devolutiva do atuário? **NÃO É O CASO**



ESTADO DE MATO GROSSO
PREFEITURA MUNICIPAL DE VERA

Fundo Municipal de Previdência dos Servidores de Vera VERA-PREVI

Providências:

Detalhar as providencias adotadas. **NÃO É O CASO**

Houve alterações na remuneração dos servidores ativos durante o exercício? **SIM**

Se houver, encaminhar a cópia da Lei como anexo. **SIM**

Houve estudo de impacto atuarial nos casos de alteração na remuneração dos servidores ativos durante o exercício? **NÃO HOUVE**

Alíquotas de contribuições previdenciárias praticadas durante o exercício:

MÊS DE INÍCIO	ALÍQUOTA DO SERVIDOR	ALÍQUOTA PATRONAL	ALÍQUOTA Aportes	ALÍQUOTA TOTAL
01/01/2025 A	14%	18,47%	18,84%	51,31%
31/12/2025				

* Encaminhar em anexo a lei que aprovou as alíquotas.

As alíquotas praticadas estão em consonância com a última avaliação atuarial? **SIM**

Manifestação: As alíquotas praticadas estão de acordo com com a última avaliação atuarial cuja a data focal é 31/12/2025.

Apresentar esclarecimentos e providências adotada, nos casos em que a alíquota praticada estiver em desacordo com a última Avaliação atuarial. **NÃO É O CASO.**

-Qual a forma escolhida para o equacionamento do déficitaruarial? **APORTE**

-No caso de aporte periódico, prestar as seguintes informações:

(Encaminhar anexo última Lei do Plano de Amortização do (Déficit Atuarial).

APORTES PREVISTOS		APORTES REALIZADOS	
DATA	APORTES (R\$) PREF.CAMARA E	DATA	APORTE (R\$)
31/01/2025	R\$ 249.228,39	17/01/2025	R\$ 188.639,05
		04/02/2025	R\$ 6.944,44
28/02/2025	R\$ 249.228,39	28/02/2025	R\$ 242.283,95



ESTADO DE MATO GROSSO
PREFEITURA MUNICIPAL DE VERA

Fundo Municipal de Previdência dos Servidores de Vera
VERA-PREVI

		27/02/2025	R\$ 6.944,44
31/03/2025	R\$ 249.228,39	31/03/2025	R\$ 242.283,95
		28/03/2025	R\$ 6.944,44
30/04/2025	R\$ 249.228,39	30/04/2025	R\$ 242.283,95
		29/04/2025	R\$ 6.944,44
31/05/2025	R\$ 249.228,39	29/05/2025	R\$ 242.283,95
		30/05/2025	R\$ 6.944,44
30/06/2025	R\$ 249.228,39	30/06/2025	R\$ 242.283,95
		30/06/2025	R\$ 6.944,44
31/07/2025	R\$ 249.228,39	30/07/2025	R\$ 242.283,95
		29/07/2025	R\$ 6.944,44
31/08/2025	R\$ 249.228,39	29/08/2025	R\$ 242.283,95
		29/08/2025	R\$ 6.944,44
30/09/2025	R\$ 249.228,39	30/09/2025	R\$ 242.283,95
		25/09/2025	R\$ 6.944,44
31/10/2024	R\$ 249.228,39	30/10/2025	R\$ 242.283,95
		30/10/2025	R\$ 6.944,44
30/11/2025	R\$ 249.228,39	28/11/2025	R\$ 242.283,95
		28/11/2025	R\$ 6.944,44
31/12/2025	R\$ 249.228,39	28/02/2025	R\$ 242.283,95
		30/12/2025	R\$ 6.944,44
	R\$ 249.228,39	30/12/2025	R\$ 242.283,95
		TOTAL.....	R\$ 3.179.379,73

Há conta específica destinada à capitalização dos recursos aportados no RPPS? **SIM**

CONTA BANCÁRIA	SALDO DO EXERCÍCIO ANTERIOR	SALDO DO EXERCÍCIO EM ANÁLISE
CONTA Nº 13.173-3	2024 = R\$ 1.319.989,27	2025= R\$ 1.569.217,67

Houve estudo de viabilidade financeira, econômica, orçamentária e fiscal do Plano de amortização do Deficit Atuarial, inclusive dos Poderes vinculados ao RPPS? **SIM**



ESTADO DE MATO GROSSO
PREFEITURA MUNICIPAL DE VERA

Fundo Municipal de Previdência dos Servidores de Vera VERA-PREVI

(Se houver, encaminhar em anexo o referido estudo)

Manifestação:

O estudo de Viabilidade do Plano de Amortização (pags. 28 ao 32), mostra que o ENTE é capaz de suportar o Plano de Amortização, sem ultrapassar o Limite de Alerta da LRF.

Resultados

A. DESCRIÇÃO	B. VALOR NO EXERCÍCIO ANTERIOR – R\$	C. VALOR NO EXERCÍCIO EM ANÁLISE – R\$	D. VARIÇÃO (C-B)/B*100
1. Resultado Financeiro (Receitas recebidas – Despesas Liquidadas)	2.113.018,71	268.495,60	-87,29%
2. Deficit Atuarial (Valor apurado na Avaliação Atuarial)	(67.712.543,35)	(65.306.285,04)	-3,55%
3. Provisão Matemática dos Benefícios Concedidos (Valor apurado na Avaliação Atuarial)	(58.003.667,44)	(71.864.003,04)	23,90%
4. Provisão Matemática dos Benefícios a Conceder (Valor apurado na Avaliação Atuarial)	(65.294.957,76)	(57.184.725,96)	-12,42%

Manifestação – Resultado Financeiro:

Observamos que o Plano de Custeio proposto na Lei 1557/2025, mantém o EQUILÍBRIO FINANCEIRO do exercício de 2025 conforme informado acima, no qual mostra um superávit financeiro aproximado de R\$ 269 milhões reais.

Manifestação – Deficit Atuarial:

Tivemos uma redução do Déficit Atuarial de R\$ (67.712.543,35) para R\$ (65.306.285,04) por diversos fatores, sendo algumas delas por força da Portaria MTP 1.467/2022 sendo: Atualização da Tábua Biométrica de Mortalidade do IBGE, de 2023 para 2024; Elevação da Taxa de Juros de 5,23% para 5,14%.



ESTADO DE MATO GROSSO
PREFEITURA MUNICIPAL DE VERA

Fundo Municipal de Previdência dos Servidores de Vera VERA-PREVI

Manifestação – Provisão Matemática dos Benefícios Concedidos:

De um ano para o outro, tivemos o aumento de 15 Aposentados/Pensionistas (13,2%) e uma elevação da Folha Previdenciária de R\$ 99.497,21, equivalente a 25,8%, impactando em aumento das Provisões Matemáticas dos Benefícios Concedidos no exercício.

Manifestação – Provisão Matemática dos Benefícios a Conceder:

Diversos fatores impactaram em redução da Provisão Matemática de Benefícios a Conceder como a alteração da massa de Servidores Ativos. De um ano para o outro, tivemos uma redução de 24 Servidores Ativos (-7,6%), aumento da idade média de Servidores Ativos diminuindo o tempo de capitalização para a concessão dos benefícios.

Outros aspectos relevantes:

Apresentar as ações/providências, situações e/ou comentários adicionais acerca da gestão atuarial.

6. Cumprimento de decisões do TCE-MT

Providências diante de determinações/recomendações proferidas pelo TCE-MT:

ACÓRDÃO	DETERMINAÇÃO	RECOMENDAÇÃO	PROVI
NÃO É O CASO	NÃO É O CASO	NÃO É O CASO	
Apresentar as ações adotadas no exercício para o cumprimento de eventuais determinações/recomendações do TCE/MT.			

7. Controle Interno


O gestor do RPPS tomou conhecimento do parecer da Unidade de Controle Interno a cerca das contas de gestão do exercício em análise? **SIM**

Manifestação:

Não houve recomendações devido o Controle Interno acompanhar simultaneamente o RPPS.

É o relatório de prestação de contas.

VERA-MT, 20/02/2026



MARIA ONEIDE MORO
DIRETORA EXECUTIVA DO VERA-PREVI
PORTARIA 037/2025

CERTIFICADO DE APROVAÇÃO

PROFISSIONAL CERTIFICADO PELO INSTITUTO TOTUM

O Instituto Totum de Desenvolvimento e Gestão Empresarial Ltda. certifica que

MARIA ONEIDE MORO

foi aprovado na Certificação Profissional da Secretaria da Previdência - SPREV, tendo seguido integralmente todos os requisitos presentes no Edital da Certificação.

Tipo de Certificação:

Certificação do responsável pela gestão dos recursos e membros do comitê de investimentos do RPPS

Nível: Básico (CP RPPS CGINV I)

Modalidade de Certificação: Aprovação prévia em exame por prova e títulos

Data de Aprovação: 20/04/2023

Número da Certificação: 702526008642704

Data de Validade: 20/04/2027



CERTIFICADO DE APROVAÇÃO

PROFISSIONAL CERTIFICADO PELO INSTITUTO TOTUM

O Instituto Totum de Desenvolvimento e Gestão Empresarial Ltda. certifica que

Maelly Pereira da Silva

foi aprovado na Certificação Profissional da Secretaria da Previdência - SPREV, tendo seguido integralmente todos os requisitos presentes no Edital da Certificação.

Tipo de Certificação:

Certificação dos membros do conselho fiscal

Nível: Básico (CP RPPS COFIS I)

Modalidade de Certificação: Aprovação prévia em exame por prova

Data de Aprovação: 15/02/2023

Número da Certificação: 691692438972702

Data de Validade: 15/02/2027



A veracidade das informações contidas neste Certificado deve ser checada através do site: <https://certificadecertificacaoonline.institutototum.com.br/#/home>

CERTIFICADO DE APROVAÇÃO

PROFISSIONAL CERTIFICADO PELO INSTITUTO TOTUM

O Instituto Totum de Desenvolvimento e Gestão Empresarial Ltda. certifica que

Valdeneide Jesus dos Santos

foi aprovado na Certificação Profissional da Secretaria da Previdência - SPREV, tendo seguido integralmente todos os requisitos presentes no Edital da Certificação.

Tipo de Certificação:

Certificação dos membros do conselho fiscal

Nível: Básico (CP RPPS COFIS I)

Modalidade de Certificação: Aprovação prévia em exame por prova

Data de Aprovação: 03/03/2023

Número da Certificação: 593864194152703

Data de Validade: 03/03/2027



CERTIFICADO DE APROVAÇÃO

PROFISSIONAL CERTIFICADO PELO INSTITUTO TOTUM

O Instituto Totum de Desenvolvimento e Gestão Empresarial Ltda. certifica que

Fabiana de Lima Dias

foi aprovado na Certificação Profissional da Secretaria da Previdência - SPREV, tendo seguido integralmente todos os requisitos presentes no Edital da Certificação.

Tipo de Certificação:

Certificação do responsável pela gestão dos recursos e membros do comitê de investimentos do RPPS

Nível: Básico (CP RPPS CGINV I)

Modalidade de Certificação: Aprovação prévia em exame por prova e títulos

Data de Aprovação: 25/04/2023

Número da Certificação: 000459225052704

Data de Validade: 25/04/2027



CERTIFICADO DE APROVAÇÃO

PROFISSIONAL CERTIFICADO PELO INSTITUTO TOTUM

O Instituto Totum de Desenvolvimento e Gestão Empresarial Ltda. certifica que

EDER ALVES PEREIRA

foi aprovado na Certificação Profissional da Secretaria da Previdência - SPREV, tendo seguido integralmente todos os requisitos presentes no Edital da Certificação.

Tipo de Certificação:

Certificação dos membros do conselho deliberativo

Nível: Básico (CP RPPS CODEL I)

Modalidade de Certificação: Aprovação prévia em exame por prova e títulos

Data de Aprovação: 23/05/2023

Número da Certificação: 817159293302705

Data de Validade: 23/05/2027



CERTIFICADO DE APROVAÇÃO

PROFISSIONAL CERTIFICADO PELO INSTITUTO TOTUM

O Instituto Totum de Desenvolvimento e Gestão Empresarial Ltda. certifica que

ELAINE RODRIGUES DE BRITO

foi aprovado na Certificação Profissional da Secretaria da Previdência - SPREV, tendo seguido integralmente todos os requisitos presentes no Edital da Certificação.

Tipo de Certificação:

Certificação do responsável pela gestão dos recursos e membros do comitê de investimentos do RPPS

Nível: Básico (CP RPPS CGINV I)

Modalidade de Certificação: Aprovação prévia em exame por prova e títulos

Data de Aprovação: 05/05/2023

Número da Certificação: 876310196952705

Data de Validade: 05/05/2027



CERTIFICADO DE APROVAÇÃO

PROFISSIONAL CERTIFICADO PELO INSTITUTO TOTUM

O Instituto Totum de Desenvolvimento e Gestão Empresarial Ltda. certifica que

Elizeu Teixeira

foi aprovado na Certificação Profissional da Secretaria da Previdência - SPREV, tendo seguido integralmente todos os requisitos presentes no Edital da Certificação.

Tipo de Certificação:

Certificação dos membros do conselho deliberativo

Nível: Básico (CP RPPS CODEL I)

Modalidade de Certificação: Aprovação prévia em exame por prova e títulos

Data de Aprovação: 24/04/2023

Número da Certificação: 121451571382704

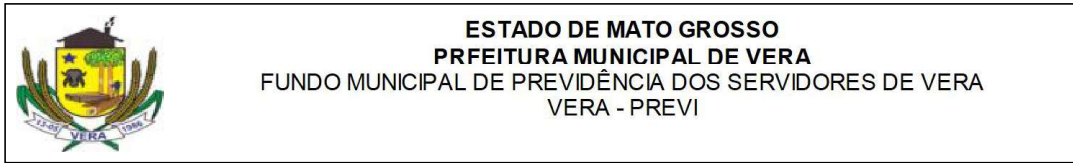
Data de Validade: 24/04/2027



A veracidade das informações contidas neste Certificado deve ser checada através do site: <https://certificadecertificacaoonline.institutototum.com.br/#/home>

PREFEITURA MUNICIPAL DE VERA

BALANÇO FINANCEIRO - VERA-PREVI



BALANÇO FINANCEIRO

Dezembro/2025

Não consolidado
Exercício: 2025

INGRESSOS

Nota	Exercício Atual	Exercício Anterior
Receita Orçamentária (I)	10.958.285,39	16.885.664,26
Recursos Não Vinculados		
Recursos Vinculados (EXCETO AO RPPS)		
Recursos Vinculados à Educação		
Recursos Vinculados à Saúde		
Recursos Vinculados à Assistência Social		
Recursos Vinculados à Previdência Social (Exceto ao RPPS)		
Demais Vinculações Decorrentes de Transferências		
Demais Vinculações Legais		
Outras Vinculações		
Recursos Vinculados ao RPPS	10.958.285,39	16.885.664,26
Recursos Vinculados ao RPPS - Fundo em Capitalização (Plano Previdenciário)	10.313.053,05	16.204.640,30
Recursos Vinculados ao RPPS - Fundo em Repartição (Plano Financeiro)		
Recursos Vinculados ao RPPS - Taxa de Administração	645.232,34	681.023,96
Transferências Financeiras Recebidas (II)		
Transferências Recebidas para a Execução Orçamentária		
Transferências Recebidas Independentes de Execução Orçamentária		
Transferências Recebidas para Aportes de recursos para o RPPS		
Transferências Recebidas para Aportes de recursos para o RGPS		
Transferências Recebidas para o Sistema de Proteção Social dos Militares		
Outras Movimentações Financeiras Recebidas (III)	48.325.121,52	43.362.572,82
Resgates de Investimentos e Aplicações Financeiras	48.325.121,52	43.362.572,82
Desbloqueios de Valores em Caixa		
Recebimentos Extraorçamentários (IV)	7.257.216,81	634.482,31
Inscrição de Restos a Pagar Não Processados	24.316,34	31.096,56
Inscrição de Restos a Pagar Processados	14.959,21	3.491,44
Depósitos Restituíveis e Valores Vinculados	816.806,62	599.894,31
Outros Recebimentos Extraorçamentários	6.401.134,64	
Saldo do Exercício Anterior (V)	653.476,42	606.021,18
Caixa e Equivalentes de Caixa (exceto RPPS)		
Caixa e Equivalentes de Caixa RPPS	653.476,42	606.021,18
Depósitos Restituíveis e Valores Vinculados		

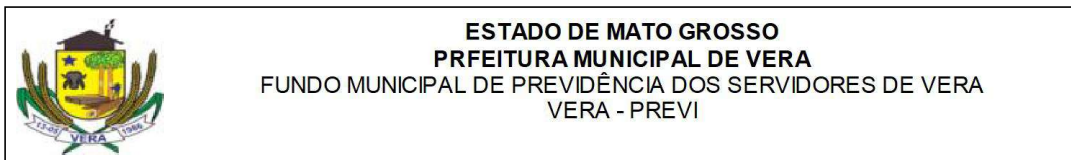
Data: 10/02/2026 15:45:07

Página: 1 de 6

Data da emissão: 10/02/2026 15:45:07

ÁGILIBLue Contabilidade - Agil Software Brasil

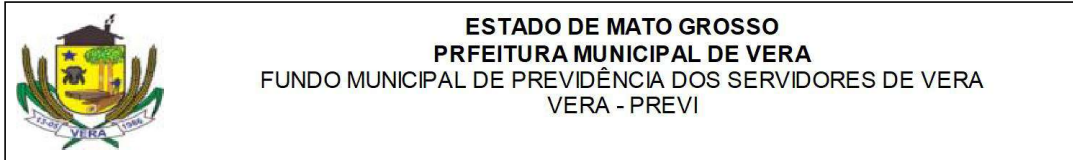
Emitido por: LOURDES ELIANE HAGERS BOSA



TOTAL (VI) = (I+II+III+IV+V)

67.194.100,14

61.488.740,57



ESTADO DE MATO GROSSO
PRFEITURA MUNICIPAL DE VERA
FUNDO MUNICIPAL DE PREVIDÊNCIA DOS SERVIDORES DE VERA
VERA - PREVI

BALANÇO FINANCEIRO

Dezembro/2025

Não consolidado
Exercício: 2025

DISPÊNDIOS

Nota	Exercicio Atual	Exercicio Anterior
Despesa Orçamentária (VII)	6.454.654,56	5.341.227,14
Recursos Não Vinculados		
Recursos Vinculados (EXCETO AO RPPS)		
Recursos Destinados à Educação		
Recursos Destinados à Saúde		
Recursos Vinculados à Assistência Social		
Recursos Vinculados à Previdência Social (Exceto ao RPPS)		
Demais Vinculações Decorrentes de Transferências		
Demais Vinculações Legais		
Outras Vinculações		
Recursos Vinculados ao RPPS	6.454.654,56	5.341.227,14
Recursos Vinculados ao RPPS - Fundo em Capitalização (Plano Previdenciário)	5.879.925,74	4.814.903,85
Recursos Vinculados ao RPPS - Fundo em Repartição (Plano Financeiro)		
Recursos Vinculados ao RPPS - Taxa de Administração	574.728,82	526.323,29
Transferências Financeiras Concedidas (VIII)		
Transferências Concedidas para a Execução Orçamentária		
Transferências Financeira Concedidas Independentes de Execução Orçamentária		
Transferências Concedidas para Aportes de recursos para o RPPS		
Transferências Concedidas para Aportes de recursos para o RGPS		
Transferências Concedidas para o Sistema de Proteção Social dos Militares		
Outras Movimentações Financeiras (IX)	56.957.634,34	48.325.121,52
Transferências para Investimentos e Aplicações Financeiras	56.957.634,34	48.325.121,52
Bloqueios de Valores em Caixa		
Pagamentos Extraorçamentários (X)	2.688.635,04	11.540.270,71
Pagamentos de Restos a Pagar Não Processados	30.496,50	1.229,87
Pagamentos de Restos a Pagar Processados	3.491,44	14.640,57
Depósitos Restituíveis e Valores Vinculados	840.077,69	591.861,73
Outros Pagamentos Extraorçamentários	1.814.569,41	10.932.538,54
Saldo para o Exercício Seguinte (XI)	1.093.176,20	653.476,42
Caixa e Equivalentes de Caixa (exceto RPPS)		
Caixa e Equivalentes de Caixa RPPS	1.093.176,20	653.476,42

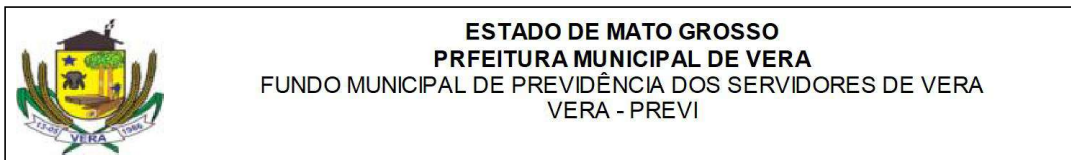
Data: 10/02/2026 15:45:07

Página: 3 de 6

Data da emissão: 10/02/2026 15:45:07

ÁGILIBLue Contabilidade - Ágil! Software Brasil

Emitido por: LOURDES ELIANE HAGERS BOSA



Depósitos Restituíveis e Valores Vinculados

TOTAL (XII) = (VII+VIII+IX+X+XI)

67.194.100,14

65.860.095,79



ESTADO DE MATO GROSSO
PREFEITURA MUNICIPAL DE VERA
FUNDO MUNICIPAL DE PREVIDÊNCIA DOS SERVIDORES DE VERA
VERA - PREVI

BALANÇO FINANCEIRO

Não consolidado

Dezembro/2025

Exercício: 2025

INGRESSOS

ESPECIFICAÇÃO	Exercício Atual			Exercício Anterior		
	Receita Orçamentária	Deduções da Receita Orçamentária	Saldo	Receita Orçamentária	Deduções da Receita Orçamentária	Saldo
	(a)	(b)	(c) = (a - b)	(d)	(e)	(f) = (d - e)
Recursos Não Vinculados	0,00	0,00	0,00	0,00	0,00	0,00
Recursos Vinculados (EXCETO AO RPPS)	0,00	0,00	0,00	0,00	0,00	0,00
Recursos Vinculados à Educação	0,00	0,00	0,00	0,00	0,00	0,00
Recursos Vinculados à Saúde	0,00	0,00	0,00	0,00	0,00	0,00
Recursos Vinculados à Assistência Social	0,00	0,00	0,00	0,00	0,00	0,00
Recursos Vinculados à Previdência Social (Exceto ao RPPS)	0,00	0,00	0,00	0,00	0,00	0,00
Demais Vinculações Decorrentes de Transferências	0,00	0,00	0,00	0,00	0,00	0,00
Demais Vinculações Legais	0,00	0,00	0,00	0,00	0,00	0,00
Outras Vinculações	0,00	0,00	0,00	0,00	0,00	0,00
Recursos Vinculados ao RPPS	10.958.285,39	0,00	10.958.285,39	16.885.664,26	0,00	16.885.664,26
Recursos Vinculados ao RPPS - Fundo em Capitalização (Plano Previdenciário)	10.313.053,05	0,00	10.313.053,05	16.204.640,30	0,00	16.204.640,30
Recursos Vinculados ao RPPS - Fundo em Repartição (Plano Financeiro)	0,00	0,00	0,00	0,00	0,00	0,00
Recursos Vinculados ao RPPS - Taxa de Administração	645.232,34	0,00	645.232,34	681.023,96	0,00	681.023,96
TOTAL	10.958.285,39	0,00	10.958.285,39	16.885.664,26	0,00	16.885.664,26

Notas explicativas

Data: 10/02/2026 15:45:07

Página: 5 de 6

Data da emissão: 10/02/2026 15:45:07

ÁGILBlue Contabilidade - Agil Software Brasil

Emitido por: LOURDES ELIANE HAGERS BOSA



ESTADO DE MATO GROSSO
PREFEITURA MUNICIPAL DE VERA
FUNDO MUNICIPAL DE PREVIDÊNCIA DOS SERVIDORES DE VERA
VERA - PREVI

VERA - MT, 10 de fevereiro de 2026

MARIA ONEIDE MORO
Diretora Executiva

MARCIA SCARPARO
Contador(a) - CRC/MT 018119/0-0

Data: 10/02/2026 15:45:07

Data da emissão: 10/02/2026 15:45:07

ÁGILBlue Contabilidade - Ágil Software Brasil

Página: 6 de 6

Emitido por: LOURDES ELIANE HAGERS BOSA

BALANÇO ORÇAMENTARIO - VERA - PREVI



ESTADO DE MATO GROSSO
PREFEITURA MUNICIPAL DE VERA
FUNDO MUNICIPAL DE PREVIDÊNCIA DOS SERVIDORES DE VERA
VERA - PREVI

BALANÇO ORÇAMENTÁRIO
 ORÇAMENTOS FISCAL E DA SEGURIDADE SOCIAL

Dezembro/2025

Não consolidado
Exercício: 2025

RECEITAS ORÇAMENTÁRIAS	Previsão Inicial (a)	Previsão Atualizada (b)	Receitas Realizadas (c)	Saldo (d) = (c - b)
Receitas Correntes (I)	10.210.000,00	10.210.000,00	10.958.285,39	748.285,39
Impostos, Taxas e Contribuições de Melhoria				
Receita de Contribuições	6.569.300,00	6.569.300,00	5.527.936,79	-1.041.363,21
Receita Patrimonial	535.000,00	535.000,00	2.217.606,70	1.682.606,70
Receita Agropecuária				
Receita Industrial				
Receita de Serviços				
Transferências Correntes				
Outras Receitas Correntes	3.105.700,00	3.105.700,00	3.212.741,90	107.041,90
Receitas de Capital (II)				
Operações de Crédito				
Alienação de Bens				
Amortização de Empréstimos				
Transferências de Capital				
Outras Receitas de Capital				
SUBTOTAL DAS RECEITAS (III) = (I + II)	10.210.000,00	10.210.000,00	10.958.285,39	748.285,39
Operações de Crédito/ Refinanciamento (IV)				
Operações de Crédito Internas				
Mobiliária				
Contratual				
Operações de Crédito Externas				
Mobiliária				
Contratual				
SUBTOTAL COM REFINANCIAMENTO (V) = (III + IV)	10.210.000,00	10.210.000,00	10.958.285,39	748.285,39
Déficit (VI)				
TOTAL (VII) = (V + VI)	10.210.000,00	10.210.000,00	10.958.285,39	748.285,39
Saldos de Exercícios Anteriores		120.000,00	120.000,00	

Data: 10/02/2026 15:45:55

Página: 1 de 4

Data da emissão: 10/02/2026 15:45:55

ÁGILBlue Contabilidade • Ágil Software Brasil

Emitido por: LOURDES ELIANE HAGERS BOSA



ESTADO DE MATO GROSSO
PREFEITURA MUNICIPAL DE VERA
FUNDO MUNICIPAL DE PREVIDÊNCIA DOS SERVIDORES DE VERA
VERA - PREVI

Recursos Arrecadados em Exercícios Anteriores
Superávit Financeiro
Reabertura de Créditos Adicionais

120.000,00

120.000,00

DESPESAS ORÇAMENTÁRIAS	Dotação Inicial (e)	Dotação Atualizada (f)	Despesas Empenhadas (g)	Despesas Liquidadas (h)	Despesas Pagas (i)	Saldo da Dotação (j) = (f-g)
Despesas Correntes (VIII)	7.666.259,26	7.666.259,26	6.450.356,56	6.426.040,22	6.411.081,01	1.215.902,70
Pessoal e Encargos Sociais	6.821.500,00	6.881.500,00	6.087.279,83	6.087.279,83	6.073.262,41	794.220,17
Juros e Encargos da Dívida						
Outras Despesas Correntes	844.759,26	784.759,26	363.076,73	338.760,39	337.818,60	421.682,53
Despesas de Capital (IX)	20.000,00	140.000,00	4.298,00	4.298,00	4.298,00	135.702,00
Investimentos	20.000,00	140.000,00	4.298,00	4.298,00	4.298,00	135.702,00
Inversões Financeiras						
Amortização da Dívida						
Reserva de Contingência (X)						
SUBTOTAL DAS DESPESAS (XI) = (VII + IX + X)	7.686.259,26	7.806.259,26	6.454.654,56	6.430.338,22	6.415.379,01	1.351.604,70
Amortização da Dívida / Refinanciamento (XII)						
Amortização da Dívida Interna						
Dívida Mobiliária						
Outras Dívidas						
Amortização da Dívida Externa						
Dívida Mobiliária						
Outras Dívidas						
SUBTOTAL COM REFINANCIAMENTO (XIII)= (XI+ XII)	7.686.259,26	7.806.259,26	6.454.654,56	6.430.338,22	6.415.379,01	1.351.604,70
Superávit (XIV)			4.503.630,83			
TOTAL (XV) = (XIII + XIV)	7.686.259,26	7.806.259,26	10.958.285,39	6.430.338,22	6.415.379,01	-3.152.026,13
Reserva do RPPS	2.523.740,74	2.523.740,74				2.523.740,74

Data: 10/02/2026 15:45:55

Data da emissão: 10/02/2026 15:45:55

ÁGIL|Blue Contabilidade - Ágil Software Brasil

Página: 2 de 4

Emitido por: LOURDES ELIANE HAGERS BOSA



ESTADO DE MATO GROSSO
PREFEITURA MUNICIPAL DE VERA
FUNDO MUNICIPAL DE PREVIDÊNCIA DOS SERVIDORES DE VERA
VERA - PREVI

BALANÇO ORÇAMENTÁRIO
QUADRO DA EXECUÇÃO DOS RESTOS A PAGAR NÃO PROCESSADOS

Dezembro/2025

Não consolidado
Exercício: 2025

	Inscritos		Liquidados	Pagos	Cancelados	Saldo a Pagar
	Em Exercícios Anteriores	Em 31 de Dezembro do Exercício Anterior				
	(a)	(b)	(c)	(d)	(e)	(f) = (a+b-d-e)
Despesas Correntes		31.096,56	30.496,50	30.496,50	600,06	
Pessoal e Encargos Sociais		600,06			600,06	
Juros e Encargos da Dívida						
Outras Despesas Correntes		30.496,50	30.496,50	30.496,50		
Despesas De Capital						
Investimentos						
Inversões Financeiras						
Amortização Da Dívida						
TOTAL		31.096,56	30.496,50	30.496,50	600,06	



ESTADO DE MATO GROSSO
PRFEITURA MUNICIPAL DE VERA
FUNDO MUNICIPAL DE PREVIDÊNCIA DOS SERVIDORES DE VERA
VERA - PREVI

BALANÇO ORÇAMENTÁRIO
QUADRO DA EXECUÇÃO DOS RESTOS A PAGAR PROCESSADOS

Dezembro/2025

Não consolidado
Exercício: 2025

	Inscritos		Pagos	Cancelados	Saldo a Pagar
	Em Exercícios Anteriores (a)	Em 31 de Dezembro do Exercício Anterior (b)			
Despesas Correntes	565,60	3.491,44	3.491,44		565,60
Pessoal e Encargos Sociais	565,60	3.491,44	3.491,44		565,60
Juros e Encargos da Dívida					
Outras Despesas Correntes					
Despesas De Capital					
Investimentos					
Inversões Financeiras					
Amortização Da Dívida					
TOTAL	565,60	3.491,44	3.491,44		565,60

VERA - MT, 10 de fevereiro de 2026

 MARIA ONEIDE MORO
 Diretora Executiva

 MARCIA SCARPARO
 Contador(a) - CRC/MT 018119/0-0

Data: 10/02/2026 15:45:55

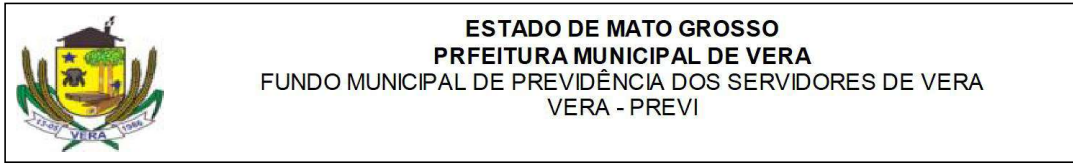
Data da emissão: 10/02/2026 15:45:55

ÁGILIBLue Contabilidade - Ágil Software Brasil

Página: 4 de 4

Emitido por: LOURDES ELIANE HAGERS BOSA

BALANÇO PATRIMONIAL - VERA-PREVI



BALANÇO PATRIMONIAL

**Não consolidado
Dezembro/2025**

ATIVO	Nota	Exercício Atual	Exercício Anterior
Ativo Circulante			
Caixa e Equivalentes de Caixa		1.093.176,20	653.476,42
Créditos a Curto Prazo		0,00	0,00
Demais Créditos e Valores a Curto Prazo		658.171,71	437.767,47
Investimentos e Aplicações Temporárias a Curto Prazo		56.957.634,34	48.325.121,52
Estoques		0,00	0,00
Ativo Não Circulante Mantido para Venda		0,00	0,00
VPD Pagas Antecipadamente		0,00	0,00
<i>Total do Ativo Circulante</i>		<u>58.708.982,25</u>	<u>49.416.365,41</u>
Ativo Não Circulante			
Realizável a Longo Prazo		67.712.543,35	55.445.919,08
Créditos a Longo Prazo		67.712.543,35	55.445.919,08
Investimentos Temporários a Longo Prazo		0,00	0,00
Estoques		0,00	0,00
VPD pagas antecipadamente		0,00	0,00
Investimentos		0,00	0,00
Imobilizado		19.279,02	18.153,34
Intangível		0,00	0,00
Diferido		0,00	0,00
<i>Total do Ativo Não Circulante</i>		<u>67.731.822,37</u>	<u>55.464.072,42</u>
TOTAL DO ATIVO		<u>126.440.804,62</u>	<u>104.880.437,83</u>
PASSIVO E PATRIMÔNIO LÍQUIDO			
Passivo Circulante			
Obrigações Trabalhistas, Previdenciárias e Assistenciais a Pagar a Curto Prazo		35.582,18	4.057,04
Empréstimos e Financiamentos a Curto Prazo		0,00	0,00
Fornecedores e Contas a Pagar a Curto Prazo		0,00	0,00
Obrigações Fiscais a Curto Prazo		941,79	0,00
Transferências Fiscais a Curto Prazo		0,00	0,00
Provisões a Curto Prazo		0,00	0,00
Demais Obrigações a Curto Prazo		2,40	23.273,47
<i>Total do Passivo Circulante</i>		<u>36.526,37</u>	<u>27.330,51</u>
Passivo Não Circulante			
Obrigações Trabalhistas, Previdenciárias e Assistenciais a Pagar a Longo Prazo		0,00	0,00
Empréstimos e Financiamentos a Longo Prazo		0,00	0,00
Fornecedores e Contas a Pagar a Longo Prazo		0,00	0,00
Obrigações Fiscais a Longo Prazo		0,00	0,00
Transferências Fiscais a Longo Prazo		0,00	0,00
Provisões a Longo Prazo		123.357.095,58	116.691.141,29
Demais Obrigações a Longo Prazo		0,00	0,00
Resultado Diferido		0,00	0,00
<i>Total do Passivo não circulante</i>		<u>123.357.095,58</u>	<u>116.691.141,29</u>
Patrimônio Líquido			
Patrimônio Social e Capital Social		0,00	0,00
Adiantamento Para Futuro Aumento de Capital		0,00	0,00

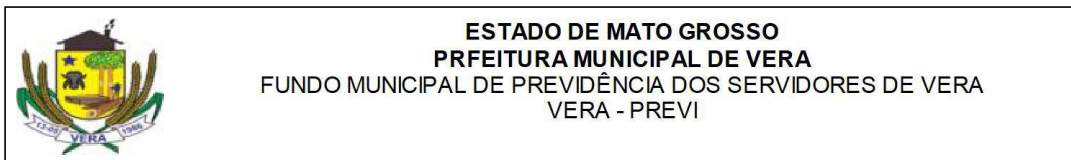
Data: 10/02/2026 15:43:23

Página: 1 de 5

Data da emissão: 10/02/2026 15:43:23

ÁGILIBLUE Contabilidade - Ágil Software Brasil

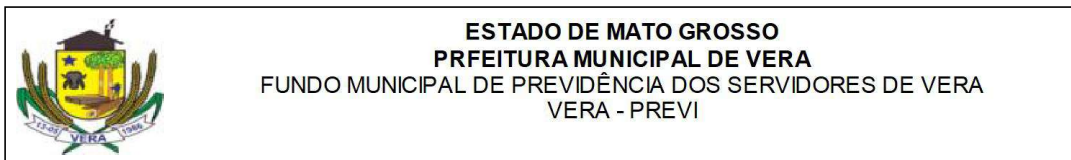
Emitido por: LOURDES ELIANE HAGERS BOSCA



BALANÇO PATRIMONIAL

**Não consolidado
Dezembro/2025**

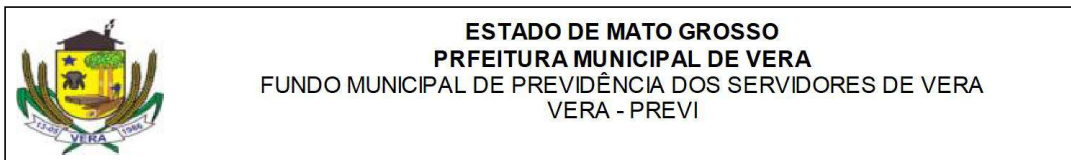
Reservas de Capital	0,00	0,00
Ajustes de Avaliação Patrimonial	0,00	0,00
Reservas de Lucros	0,00	0,00
Demais Reservas	2.406.258,31	0,00
Resultados Acumulados	640.924,36	-11.838.033,97
(-) Ações / Cotas em Tesouraria	0,00	0,00
<i>Total do Patrimônio Líquido</i>	<u>3.047.182,67</u>	<u>-11.838.033,97</u>
TOTAL DO PASSIVO E DO PATRIMÔNIO LÍQUIDO	<u>126.440.804,62</u>	<u>104.880.437,83</u>



QUADRO DOS ATIVOS E PASSIVOS FINANCEIROS E PERMANENTES
(LEI N.º 4.320/64)

Não consolidado
Dezembro/2025

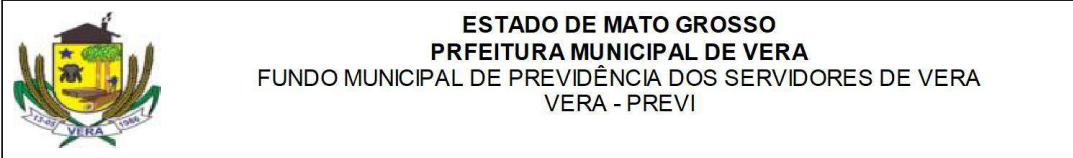
	Nota	Exercício Atual	Exercício Anterior
ATIVO (I)			
Ativo Financeiro		51.801.151,47	48.940.766,96
Ativo Permanente		74.639.653,15	455.920,81
<i>Total do Ativo</i>		<u>126.440.804,62</u>	<u>49.396.687,77</u>
PASSIVO (II)			
Passivo Financeiro		39.843,55	58.427,07
Passivo Permanente		123.378.094,74	116.691.141,29
<i>Total do Passivo</i>		<u>123.417.938,29</u>	<u>116.749.568,36</u>
Saldo Patrimonial (I-II)		3.022.866,33	-67.352.880,59



QUADRO DAS CONTAS DE COMPENSAÇÃO
(LEI N.º 4.320/64)

Não consolidado
Dezembro/2025

Nota	Exercício Atual	Exercício Anterior
ATOS POTENCIAIS ATIVOS		
Garantias e Contra garantias recebidas	0,00	0,00
Direitos Conveniados e outros instrumentos congêneres	0,00	0,00
Direitos Contratuais	0,00	0,00
Demandas judiciais	0,00	0,00
Outros atos potenciais ativos	0,00	0,00
<i>Total dos Atos Potenciais Ativos</i>	0,00	0,00
ATOS POTENCIAIS PASSIVOS		
Garantias e Contra garantias concedidas	0,00	0,00
Obrigações conveniadas e outros instrumentos congêneres	0,00	0,00
Obrigações contratuais	108.507,94	138.007,08
Demandas judiciais	0,00	0,00
Outros atos potenciais passivos	0,00	0,00
<i>Total dos Atos Potenciais Passivos</i>	108.507,94	138.007,08



ESTADO DE MATO GROSSO
PRFEITURA MUNICIPAL DE VERA
FUNDO MUNICIPAL DE PREVIDÊNCIA DOS SERVIDORES DE VERA
VERA - PREVI

QUADRO DO SUPERÁVIT/DÉFICIT FINANCEIRO
(LEI N° 4.320/1964)

Não consolidado
Dezembro/2025

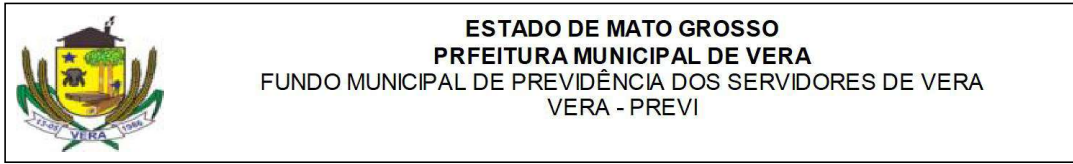
FONTES DE RECURSOS	Nota	Exercício Atual	Exercício Anterior
800 Recursos Vinculados ao RPPS - Fundo em Capitalização (Plano Previdenciário)		51.068.146,58	48.331.563,12
802 Recursos Vinculados ao RPPS - Taxa de Administração		693.161,34	588.607,75
<i>Total das fontes de recursos</i>		51.761.307,92	48.920.170,87

VERA - MT, 10 de fevereiro de 2026

 MARIA ONEIDE MORO
 Diretora Executiva

 MARCIA SCARPARO
 Contador(a) - CRC/MT 018119/0-0

DEMONSTRAÇÃO VARIAÇÃO PATRIMONIAL - VERA-PREVI



**ESTADO DE MATO GROSSO
PRFEITURA MUNICIPAL DE VERA
FUNDO MUNICIPAL DE PREVIDÊNCIA DOS SERVIDORES DE VERA
VERA - PREVI**

DEMONSTRAÇÃO DAS VARIAÇÕES PATRIMONIAIS

Não consolidado

Dezembro/2025

Exercício: 2025

VARIAÇÕES PATRIMONIAIS AUMENTATIVAS	Nota	Exercício Atual	Exercício Anterior
Impostos, Taxas e Contribuições de Melhoria		0,00	0,00
Contribuições		5.508.049,81	5.818.212,32
Exploração e Venda de Bens, Serviços e Direitos		0,00	0,00
Variações Patrimoniais Aumentativas Financeiras		1.134.065,27	9.165.102,18
Transferências e Delegações Recebidas		3.421.663,69	2.155.835,79
Valorização e Ganhos com Ativos e Desincorporação de Passivos		7.483.781,19	4.371.355,22
Outras Variações Patrimoniais Aumentativas		24.899.897,82	8.120.230,76
Total das Variações Patrimoniais Aumentativas (I)		42.447.457,78	29.630.736,27
VARIAÇÕES PATRIMONIAIS DIMINUTIVAS			
Pessoal e Encargos		705.033,22	270.126,63
Benefícios Previdenciários e Assistenciais		5.403.245,77	4.723.493,88
Uso de Bens, Serviço e Consumo de Capital Fixo		202.027,48	156.952,36
Variações Patrimoniais Diminutivas Financeiras		0,00	0,00
Transferências e Delegações Concedidas		0,00	0,00
Desvalorização e Perdas de Ativos e Incorporação de Passivos		1.816.562,14	10.932.538,54
Tributárias		100.737,26	139.360,14
Custo das Mercadorias e Produtos Vendidos, e dos Serviços Prestados		0,00	0,00
Outras Variações Patrimoniais Diminutivas		19.334.635,27	25.235.191,62
Total das Variações Patrimoniais Diminutivas (II)		27.562.241,14	41.457.663,17
RESULTADO PATRIMONIAL DO PERÍODO (I - II)		14.885.216,64	-11.826.926,90

Nota I - Impostos, Taxas e Contribuições de Melhoria	Nota	Exercício Atual	Exercício Anterior
Impostos		0,00	0,00
Taxas		0,00	0,00
Contribuições de Melhoria		0,00	0,00
Impostos, Taxas e Contribuições de Melhoria		0,00	0,00

Nota II - Contribuições	Nota	Exercício Atual	Exercício Anterior
Contribuições Sociais		5.508.049,81	5.818.212,32
Contribuições de Intervenção no Domínio Econômico		0,00	0,00
Contribuição de Iluminação Pública		0,00	0,00
Contribuições de Interesse das Categorias Profissionais		0,00	0,00
Contribuições		5.508.049,81	5.818.212,32

Nota III - Exploração e Venda de Bens, Serviços e Direitos	Nota	Exercício Atual	Exercício Anterior
Vendas de Mercadorias		0,00	0,00
Vendas de Produtos		0,00	0,00
Exploração de Bens, Direitos e Prestação de Serviços		0,00	0,00
Exploração e Venda de Bens, Serviços e Direitos		0,00	0,00

Nota IV - Variações Patrimoniais Aumentativas Financeiras	Nota	Exercício Atual	Exercício Anterior
Juros e Encargos de Empréstimos e Financiamentos Concedidos		0,00	0,00
Juros e Encargos de Mora		0,00	0,00
Variações Monetárias e Cambiais		0,00	0,00

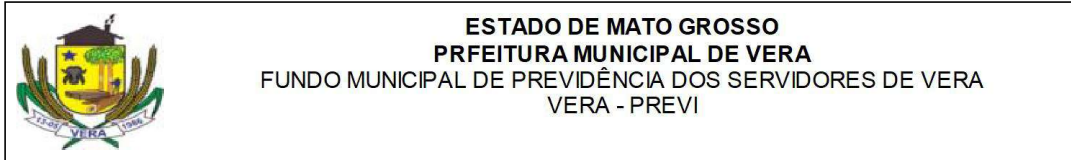
Data: 10/02/2026 15:44:08

Página: 1 de 4

Data da emissão: 10/02/2026 15:44:08

ÁGILIBLUE Contabilidade - Ágil Software Brasil

Emitido por: LOURDES ELIANE HAGERS BOSA



Descontos Financeiros Obtidos	0,00	0,00
Remuneração de Depósitos Bancários e Aplicações Financeiras	1.134.065,27	9.165.102,18
Aportes do Banco Central	0,00	0,00
Outras Variações Patrimoniais Aumentativas - Financeiras	0,00	0,00
Variações Patrimoniais Aumentativas Financeiras	1.134.065,27	9.165.102,18

Nota V - Transferências e Delegações Recebidas	Nota	Exercício Atual	Exercício Anterior
Transferências Intra Governamentais		3.421.663,69	2.155.835,79
Transferências Inter Governamentais		0,00	0,00
Transferências das Instituições Privadas		0,00	0,00
Transferências das Instituições Multigovernamentais		0,00	0,00
Transferências de Consórcios Públicos		0,00	0,00
Transferências do Exterior		0,00	0,00
Execução Orçamentária Delegada de Entes		0,00	0,00
Transferências de Pessoas Físicas		0,00	0,00
Outras Transferências e Delegações Recebidas		0,00	0,00
Transferências e Delegações Recebidas		3.421.663,69	2.155.835,79

Nota VI - Valorização e Ganhos com Ativos e Desincorporação de Passivos	Nota	Exercício Atual	Exercício Anterior
Reavaliação de Ativos		7.483.781,19	0,00
Ganhos com Alienação		0,00	0,00
Ganhos com Incorporação de Ativos		0,00	4.371.355,22
Desincorporação de Passivos		0,00	0,00
Reversão de Redução ao Valor Recuperável		0,00	0,00
Valorização e Ganhos com Ativos e Desincorporação de Passivos		7.483.781,19	4.371.355,22

Nota VII - Outras Variações Patrimoniais Aumentativas	Nota	Exercício Atual	Exercício Anterior
VPA a classificar		0,00	0,00
Resultado Positivo de Participações		0,00	0,00
Operações da Autoridade Monetária		0,00	0,00
Subvenções Econômicas		0,00	0,00
Reversão de Provisões e Ajustes para Perdas		12.599.016,51	7.935.949,32
Diversas Variações Patrimoniais Aumentativas		12.300.881,31	184.281,44
Outras Variações Patrimoniais Aumentativas		24.899.897,82	8.120.230,76

Nota VIII - Pessoal e Encargos	Nota	Exercício Atual	Exercício Anterior
Remuneração a Pessoal		693.500,57	257.353,18
Encargos Patronais		11.532,65	12.773,45
Benefícios a Pessoal		0,00	0,00
Outras Variações Patrimoniais Diminutivas - Pessoal e Encargos		0,00	0,00
Pessoal e Encargos		705.033,22	270.126,63

Nota IX - Benefícios Previdenciários e Assistenciais	Nota	Exercício Atual	Exercício Anterior
---	-------------	------------------------	---------------------------

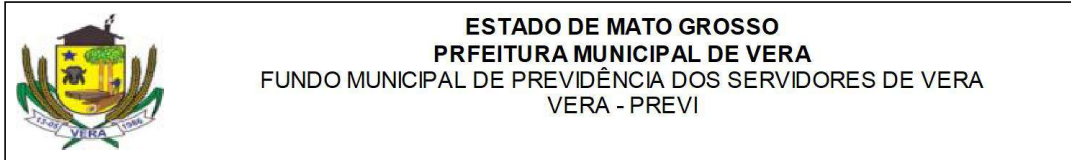
Data: 10/02/2026 15:44:08

Página: 2 de 4

Data da emissão: 10/02/2026 15:44:08

AGILIBLue Contabilidade - Agil Software Brasil

Emitido por: LOURDES ELIANE HAGERS BOSA



Aposentadorias e Reformas	4.591.504,51	3.980.509,35
Pensões	811.741,26	742.984,53
Benefícios de Prestação Continuada	0,00	0,00
Benefícios Eventuais	0,00	0,00
Políticas Públicas de Transferência de Renda	0,00	0,00
Outros Benefícios Previdenciários e Assistenciais	0,00	0,00
Benefícios Previdenciários e Assistenciais	5.403.245,77	4.723.493,88

Nota X - Uso de Bens, Serviços e Consumo de Capital Fixo	Nota	Exercício Atual	Exercício Anterior
Uso de Material de Consumo		4.947,33	7.713,88
Serviços		193.907,83	145.673,44
Depreciação, Amortização e Exaustão		3.172,32	3.565,04
Uso de Bens, Serviços e Consumo de Capital Fixo		202.027,48	156.952,36

Nota XI - Variações Patrimoniais Diminutivas Financeiras	Nota	Exercício Atual	Exercício Anterior
Juros e Encargos de Empréstimos e Financiamentos Obtidos		0,00	0,00
Juros e Encargos de Mora		0,00	0,00
Variações Monetárias e Cambiais		0,00	0,00
Descontos Financeiros Concedidos		0,00	0,00
Aporte ao Banco Central		0,00	0,00
Outras Variações Patrimoniais Diminutivas - Financeiras		0,00	0,00
Variações Patrimoniais Diminutivas Financeiras		0,00	0,00

Nota XII - Transferências e Delegações Concedidas	Nota	Exercício Atual	Exercício Anterior
Transferências Intra Governamentais		0,00	0,00
Transferências Inter Governamentais		0,00	0,00
Transferências a Instituições Privadas		0,00	0,00
Transferências a Instituições Multigovernamentais		0,00	0,00
Transferências a Consórcios Públicos		0,00	0,00
Transferências ao Exterior		0,00	0,00
Execução Orçamentária Delegada a Entes		0,00	0,00
Outras Transferências e Delegações Concedidas		0,00	0,00
Transferências e Delegações Concedidas		0,00	0,00

Nota XIII - Desvalorização e perda de Ativos e Incorporação de Passivos	Nota	Exercício Atual	Exercício Anterior
Redução a Valor Recuperável e Ajuste para Perdas		1.816.562,14	10.932.538,54
Perdas com Alienação		0,00	0,00
Perdas Involuntárias		0,00	0,00
Incorporação de Passivos		0,00	0,00
Desincorporação de Ativos		0,00	0,00
Desvalorização e Perdas de Ativos e Incorporação de Passivos		1.816.562,14	10.932.538,54

Nota XIV - Tributárias	Nota	Exercício Atual	Exercício Anterior
Impostos, Taxas e Contribuições de Melhoria		0,00	0,00

Data: 10/02/2026 15:44:08

Página: 3 de 4

Data da emissão: 10/02/2026 15:44:08

AGILIBLue Contabilidade - Ágil! Software Brasil

Emitido por: LOURDES ELIANE HAGERS BOSA



ESTADO DE MATO GROSSO
PRFEITURA MUNICIPAL DE VERA
FUNDO MUNICIPAL DE PREVIDÊNCIA DOS SERVIDORES DE VERA
VERA - PREVI

Contribuições	100.737,26	139.360,14
Total de VPD Tributárias	100.737,26	139.360,14

Nota XV - Custo das Mercadorias e Produtos Vendidos, e dos Serviços Prestados	Nota	Exercicio Atual	Exercicio Anterior
Custos das Mercadorias Vendidas		0,00	0,00
Custos dos Produtos Vendidos		0,00	0,00
Custos dos Serviços Prestados		0,00	0,00
Total de Custo das Mercadorias e Produtos Vendidos, e dos Serviços Prestados		0,00	0,00

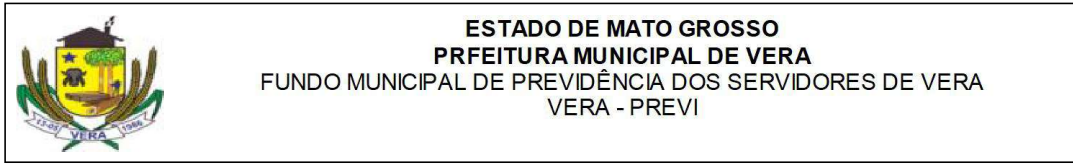
Nota XVI - Outras Variações Patrimoniais Diminutivas	Nota	Exercicio Atual	Exercicio Anterior
Premiações		0,00	0,00
Resultado Negativo de Participações		0,00	0,00
Operações da Autoridade Monetária		0,00	0,00
Incentivos		0,00	0,00
Subvenções Econômicas		0,00	0,00
Participações e Contribuições		0,00	0,00
Constituição de Provisões		19.264.970,80	25.212.577,53
Diversas Variações Patrimoniais Diminutivas		69.664,47	22.614,09
Total de Outras Variações Patrimoniais Diminutivas		19.334.635,27	25.235.191,62

VERA - MT, 10 de fevereiro de 2026

 MARIA ONEIDE MORO
 Diretora Executiva

 MARCIA SCARPARO
 Contador(a) - CRC/MT 018119/0-0

FLUXO DE CAIXA - VERA-PREVI



DEMONSTRAÇÃO DOS FLUXOS DE CAIXA

Dezembro/2025

Não consolidado
Exercício: 2025

FLUXOS DE CAIXA DAS ATIVIDADES OPERACIONAIS	Nota	Exercício Atual	Exercício Anterior
Ingressos		18.175.331,77	17.485.558,57
Impostos, Taxas e Contribuições de Melhoria		0,00	0,00
Receita de Contribuições		5.527.936,79	5.380.444,85
Receita Patrimonial		2.217.606,70	9.165.102,18
Receita Agropecuária		0,00	0,00
Receita Industrial		0,00	0,00
Receita de Serviços		0,00	0,00
Remuneração das Disponibilidades		0,00	0,00
Transferências recebidas		0,00	0,00
Outras Receitas/Ingressos Operacionais		10.429.788,28	2.940.011,54
Desembolsos		9.098.821,17	12.473.176,24
Pessoal e Demais Despesas		6.324.351,95	5.250.368,40
Juros e encargos da dívida		0,00	0,00
Transferências concedidas		120.717,00	69.762,79
Outros desembolsos operacionais		2.653.752,22	7.153.045,05
Fluxo de caixa líquido das atividades operacionais (I)		9.076.510,60	5.012.382,33
FLUXOS DE CAIXA DAS ATIVIDADES DE INVESTIMENTO			
Ingressos		0,00	0,00
Alienação de bens		0,00	0,00
Amortização de empréstimos e financiamentos concedidos		0,00	0,00
Desembolsos		4.298,00	2.378,39
Aquisição de ativo não circulante		4.298,00	2.378,39
Concessão de empréstimos e financiamentos		0,00	0,00
Outros desembolsos de investimentos		0,00	0,00
Fluxo de caixa líquido das atividades de investimento (II)		-4.298,00	-2.378,39
FLUXOS DE CAIXA DAS ATIVIDADES DE FINANCIAMENTO			
Ingressos		0,00	0,00
Operações de crédito		0,00	0,00
Integralização do capital social de empresas dependentes		0,00	0,00
Desembolsos		0,00	0,00
Amortização / Refinanciamento da dívida		0,00	0,00
Outros desembolsos de financiamentos		0,00	0,00
Fluxo de caixa líquido das atividades de financiamento (III)		0,00	0,00
Geração Líquida de Caixa e Equivalente de Caixa (I + II + III)		9.072.212,60	5.010.003,94
Caixa e Equivalente de Caixa Inicial		48.978.597,94	43.968.594,00
Caixa e Equivalente de Caixa Final		58.050.810,54	48.978.597,94

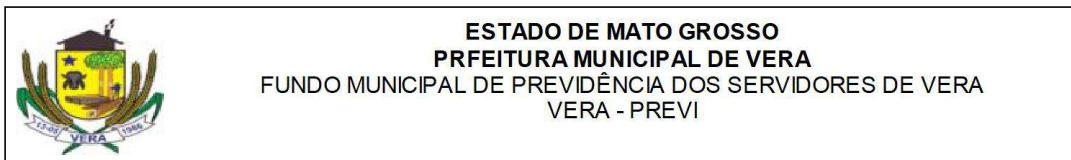
Data: 10/02/2026 15:46:42

Data da emissão: 10/02/2026 15:46:42

ÁGILIBLUE Contabilidade - Ágil Software Brasil

Página: 1 de 4

Emitido por: LOURDES ELIANE HAGERS BOSA



QUADRO DE TRANSFERÊNCIAS RECEBIDAS E CONCEDIDAS

Dezembro/2025

Não consolidado
Exercício: 2025

TRANSFERÊNCIAS CORRENTES RECEBIDAS	Exercício Atual	Exercício Anterior
Intergovernamentais	0,00	0,00
da União	0,00	0,00
de Estados e Distrito Federal	0,00	0,00
de Municípios	0,00	0,00
Intragovernamentais	0,00	0,00
Outras transferências recebidas	0,00	0,00
Total das Transferências Recebidas	0,00	0,00
TRANSFERÊNCIAS CONCEDIDAS		
Intergovernamentais	0,00	0,00
a União	0,00	0,00
a Estados e Distritos Federal	0,00	0,00
a Municípios	0,00	0,00
a Consórcios Públicos	0,00	0,00
Intragovernamentais	120.717,00	69.762,79
Outras transferências concedidas	0,00	0,00
Total das Transferências Concedidas	120.717,00	69.762,79



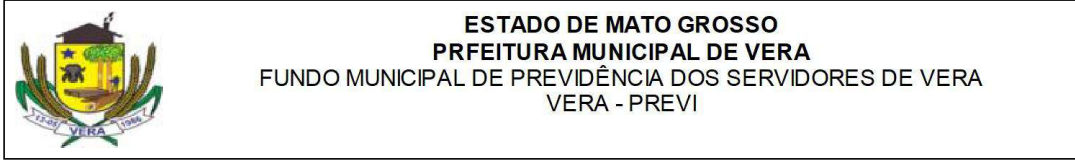
ESTADO DE MATO GROSSO
PRFEITURA MUNICIPAL DE VERA
FUNDO MUNICIPAL DE PREVIDÊNCIA DOS SERVIDORES DE VERA
VERA - PREVI

QUADRO DE DESEMBOLSOS DE PESSOAL E DEMAIS DESPESAS POR FUNÇÃO

Dezembro/2025

Não consolidado
Exercício: 2025

	Exercício Atual	Exercício Anterior
Legislativa	0,00	0,00
Judiciária	0,00	0,00
Essencial à Justiça	0,00	0,00
Administração	0,00	0,00
Defesa Nacional	0,00	0,00
Segurança Pública	0,00	0,00
Relações Exteriores	0,00	0,00
Assistência Social	0,00	0,00
Previdência Social	6.324.351,95	5.250.368,40
Saúde	0,00	0,00
Trabalho	0,00	0,00
Educação	0,00	0,00
Cultura	0,00	0,00
Direitos da Cidadania	0,00	0,00
Urbanismo	0,00	0,00
Habitação	0,00	0,00
Saneamento	0,00	0,00
Gestão Ambiental	0,00	0,00
Ciência e Tecnologia	0,00	0,00
Agricultura	0,00	0,00
Organização Agrária	0,00	0,00
Indústria	0,00	0,00
Comércio e Serviços	0,00	0,00
Comunicações	0,00	0,00
Energia	0,00	0,00
Transporte	0,00	0,00
Desporto e Lazer	0,00	0,00
Encargos Especiais	0,00	0,00
Total dos Desembolsos de Pessoal e Demais Despesas por Função	6.324.351,95	5.250.368,40



ESTADO DE MATO GROSSO
PRFEITURA MUNICIPAL DE VERA
FUNDO MUNICIPAL DE PREVIDÊNCIA DOS SERVIDORES DE VERA
VERA - PREVI

QUADRO DE JUROS E ENCARGOS DA DÍVIDA

Dezembro/2025

Não consolidado
Exercício: 2025

	Exercício Atual	Exercício Anterior
Juros e Correção Monetária da Dívida Interna	0,00	0,00
Juros e Correção Monetária da Dívida Externa	0,00	0,00
Outros Encargos da Dívida	0,00	0,00
Total dos Juros e Encargos da Dívida	0,00	0,00

VERA - MT, 10 de fevereiro de 2026

MARIA ONEIDE MORO
Diretora Executiva

MARCIA SCARPARO
Contador(a) - CRC/MT 018119/0-0

Data: 10/02/2026 15:46:42

Página: 4 de 4

Data da emissão: 10/02/2026 15:46:42

ÁGILIBLue Contabilidade - Ágil! Software Brasil

Emitido por: LOURDES ELIANE HAGERS BOSA

PREFEITURA MUNICIPAL DE VILA BELA DA SANTÍSSIMA TRINDADE

SETOR DE CONTRATOS
PORTARIA Nº 96/2026, 10 DE FEVEREIRO DE 2026.

Designa fiscais de contrato.

O PREFEITO MUNICIPAL, no uso de suas atribuições, considerando o disposto no art. 117 da Lei nº 14.133, de 01 de abril de 2021, e as disposições do Decreto Municipal nº 008/2025, que dispõe sobre a atuação dos gestores e fiscais de contratos,

Art. 1º **Designar**, a partir desta data, os servidores, abaixo relacionados para exercerem a fiscalização e acompanhamento do Contrato n. 098/2022, firmado entre o Município de Vila Bela da



Receitas:

https://www.gp.srv.br/transparencia_novamutum/servlet/home_receitas_v2?8

Despesas:

https://www.gp.srv.br/transparencia_novamutum/servlet/home_despesas_v2?8

Balancetes mensais:

https://mutumprev.com.br/transparencia?c=Publicacao_Transparencia_view&f=77

Anualmente no portal da transparência do MUTUMPREV:

Balanco Anual:

https://mutumprev.com.br/transparencia?c=Publicacao_Transparencia_view&f=73

Por ser a expressão da verdade, afirmamos a presente declaração dando a mesma todo valor que a lei lhe conferir.

Nova Mutum, 11 de fevereiro de 2026

EDNA BONETTI
DIRETORA EXECUTIVA

PORTARIA

PORTARIA Nº 04/2026

"Coloca à disposição dos contribuintes as Contas do Exercício de 2025, e dá outras providências".

A Diretora Executiva Edna Bonetti do MUTUMPREV - FUNDO MUNICIPAL DE PREVIDENCIA SOCIAL DOS SERVIDORES DE NOVA MUTUM/MT, no uso de suas competências e atribuições legais que lhe conferem o inciso X do art. 77 da Lei 1.897 de 29 de setembro de 2015 e suas alterações pela Lei 242 de dezembro de 2022, em cumprimento ao que dispõe o Artigo 209 da Constituição Estadual e Artigo 49 da Lei de Responsabilidade Fiscal;

RESOLVE:

Art. 1º - Ficam à disposição dos contribuintes a partir do 15/02/2026, as Contas do Exercício de 2025, durante o exercício de 2026;

Art. 2º - As contas encontram-se a disposição nas dependências do Mutumprev, em cumprimento aos dispositivos constitucionais.

Art. 3º - As contas encontram-se também a disposição no portal transparência do Mutumprev, em contas públicas, balanço anual, no endereço eletrônico: https://mutumprev.com.br/transparencia?c=Publicacao_Transparencia_view&f=73

Art. 4º - Esta portaria entra em vigor na data de sua publicação.

Art. 5º - Revogam-se as disposições em contrário.

Registre-se, Publique-se e Cumpra-se.

Nova Mutum - MT, 11 de fevereiro de 2026

EDNA BONETTI
DIRETORA EXECUTIVA

FUNDO MUNICIPAL DE PREVIDÊNCIA SOCIAL DOS SERVIDORES DE VERA

PORTARIA

PORTARIA Nº 004/2026

SÚMULA: "Coloca à disposição dos contribuintes as Contas do Exercício de 2025, e dá outras providências".

A Diretora Executiva do Fundo Municipal de Previdência dos Servidores de Vera, Estado de Mato Grosso, no uso de suas atribuições legais, que lhe confere a Lei Municipal nº 1.102/2014, em cumprimento ao que dispõe o Artigo 209 da Constituição Estadual e Artigo 49 da Lei de Responsabilidade Fiscal;

RESOLVE:

Art. 1º - Ficam à disposição dos contribuintes a partir do 15/02/2026, as Contas do Exercício de 2025, durante o exercício de 2026;

Art.2º - As contas encontram-se a disposição no departamento de contabilidade do (Vera-Previ), Fundo Municipal de Previdência dos Servidores de Vera, Estado de Mato Grosso, em cumprimento aos dispositivos constitucionais.

Art. 3º - Esta portaria entra em vigor na data de sua publicação.



Art. 4º - Revogam-se as disposições em contrário.

REGISTRE-SE, PUBLIQUE-SE, CUMPRA-SE

Vera/MT, 10 de fevereiro de 2026.

Maria Oneide Moro

Diretora Executiva

Portaria 037/2025

INSTITUTO DE PREVIDÊNCIA DE SINOP

LICITAÇÃO

AVISO DE ABERTURA - DISPENSA ELETRÔNICA Nº 003/2026

O Instituto de Previdência dos Servidores Municipais de Sinop – PREVISINOP, Estado de Mato Grosso, torna público que realizará Dispensa de Licitação Eletrônica, visando o registro de preços para Aquisição de uniformes institucionais, destinadas aos servidores do PreviSinop, com valor total estimado de R\$ 50.603,57 (cinquenta mil seiscientos e três reais e cinquenta e sete centavos). A sessão pública ocorrerá no dia 18/02/2026, às 08h00 (horário de Brasília), com fase de lances das 08h00 às 14h00 (horário de Brasília). O critério de julgamento será o menor preço por lote.

DANIELA SEVIGNANI

Superintendente Previdenciária

PREFEITURA MUNICIPAL DE ACORIZAL

DECISÃO

DESPACHO

DESPACHO DO PREFEITO MUNICIPAL

Autos do Processo Referente à Concorrência Nº 004/2025

Referente: Processo Administrativo Nº 017/2025

Assunto: Recurso Administrativo - Licitação – Concorrência Pública.

Base Legal: Lei nº 14.133/2021.

Recorrentes: POTENGI CONSTRUÇÕES LTDA

CNPJ Nº 15.024.938/0001-19

SL SERVIÇOS E LOCAÇÕES LTDA

CNPJ Nº 44.036.635/0001-14

CONSTRUTORA VELASCO LTDA

CNPJ Nº 57.625.893/0001-88

Os recursos administrativos interpostos por POTENGI CONSTRUÇÕES LTDA, SL SERVIÇOS E LOCAÇÕES LTDA, CONSTRUTORA VELASCO LTDA, visa à reforma da decisão da comissão no certame.

Constam do recurso administrativo suas inclusas razões, documentos pertinentes ao processo de licitação e decisão da Comissão.

Assim, devidamente analisados os documentos que embasam o recurso administrativo interposto, bem como a decisão da Comissão, considerando as imposições legais estabelecidas pelas normas de regência, Lei nº 14.133/2021, além das previsões do edital de licitação, CONHEÇO dos Recursos Administrativos interpostos e, no mérito NEGO PROVIMENTO, MANTENDO a decisão da Comissão de Licitação.

Encaminhe-se ao Departamento de Licitações para cumprimento.

Comunique-se a parte interessada.

Acorizal-MT, 10 de Fevereiro de 2025.

Diego Ewerton Figueiredo Taques

Prefeito Municipal

PREFEITURA MUNICIPAL DE ÁGUA BOA

LICITAÇÃO

AVISO DE LICITAÇÃO

[Aumentar fontes](#)

[Alto Contraste](#)

[Mapa do Site](#)

[Fonte para Dislexia](#)

[Sobre Acessibilidade](#)



[Portal Transparência](#)

[Ouvidoria](#)

[Conheça](#) ▾

[Transparência](#) ▾

[Informativos](#)

[Publicações](#) ▾

[Fale Conosco](#)

[Benefícios](#) ▾

[Perguntas Freqüentes](#)

[Página Inicial](#) → [Publicações](#) → [Publicações Balanço](#) → **BALANÇO ANUAL 2025**

BALANÇO ANUAL 2025



Publicado em 03/02/2026 | Atualizado em 12/02/2026

Título do Documento

[Exportar CSV](#)

[Imprimir](#)

Informações	Documento	Visualizar Baixar
Data: 12/02/2026	Título Demonstração variação patrimonial	Visualizar Baixar Baixado: Nenhuma vez

Informações	Documento	Visualizar Baixar
Data: 12/02/2026	TituloFluxo de Caixa	 Visualizar Baixar Baixado: Nenhuma vez
Data: 12/02/2026	Titulobalanco orçamentario	 Visualizar Baixar Baixado: Nenhuma vez
Data: 12/02/2026	Titulobalanco patrimonial	 Visualizar Baixar Baixado: Nenhuma vez
Data: 12/02/2026	TituloBalanco Financeiro	 Visualizar Baixar Baixado: Nenhuma vez
Data: 03/02/2026	TituloPORTARIA 02-2026 EXTRATO DE CONTRIBUIÇÃO REFERENTE AO EXERCICIO 2026	 Visualizar Baixar Baixado: Nenhuma vez
Data: 03/02/2026	TituloEDITAL 001-2026 EXTRATO DAS CONTRIBUIÇÕES	 Visualizar Baixar Baixado: Nenhuma vez





Previdência Social do Município de
Vera



Número de Contato

(66)3583-3100

**Horário de
Atendimento**

7:00 ÀS 13:00

E-Mail

previdenciadevera@gmail.com

Local

AVENIDA OTAWA, N° 1651 -
SETOR ADMINISTRATIVO -
CEP: 78.880-000



Conheça

[Conheça o Vera Previ](#)
[Colaboradores](#)
[Estrutura Organizacional](#)
[Galeria de Fotos](#)

Publicações

[APR](#)
[Ata](#)
[Balço](#)
[Conselhos](#)
[Contrato](#)
[Credenciamento Bancário](#)
[Listar todas Publicações](#)

Transparência

[PORTARIA](#)
[Avaliação Atuarial](#)
[Investimento](#)
[Licitação](#)
[Acordão](#)
[Contribuição](#)
[Benefícios](#)

Informativos

[Fale Conosco](#)

[Perguntas
Frequentes](#)

[Ouvidoria](#)

[LGPD](#)



©2026 - Vera Previ - Todos os direitos reservados





ESTADO DE MATO GROSSO
PRFEITURA MUNICIPAL DE VERA
FUNDO MUNICIPAL DE PREVIDÊNCIA DOS SERVIDORES DE VERA
VERA - PREVI

BALANÇO ORÇAMENTÁRIO
ORÇAMENTOS FISCAL E DA SEGURIDADE SOCIAL

Dezembro/2025

Não consolidado
Exercício: 2025

RECEITAS ORÇAMENTÁRIAS	Previsão Inicial	Previsão Atualizada	Receitas Realizadas	Saldo
	(a)	(b)	(c)	(d) = (c - b)
Receitas Correntes (I)	10.210.000,00	10.210.000,00	10.958.285,39	748.285,39
Impostos, Taxas e Contribuições de Melhoria				
Receita de Contribuições	6.569.300,00	6.569.300,00	5.527.936,79	-1.041.363,21
Receita Patrimonial	535.000,00	535.000,00	2.217.606,70	1.682.606,70
Receita Agropecuária				
Receita Industrial				
Receita de Serviços				
Transferências Correntes				
Outras Receitas Correntes	3.105.700,00	3.105.700,00	3.212.741,90	107.041,90
Receitas de Capital (II)				
Operações de Crédito				
Alienação de Bens				
Amortização de Empréstimos				
Transferências de Capital				
Outras Receitas de Capital				
SUBTOTAL DAS RECEITAS (III) = (I + II)	10.210.000,00	10.210.000,00	10.958.285,39	748.285,39
Operações de Crédito/ Refinanciamento (IV)				
Operações de Crédito Internas				
Mobiliária				
Contratual				
Operações de Crédito Externas				
Mobiliária				
Contratual				
SUBTOTAL COM REFINANCIAMENTO (V) = (III + IV)	10.210.000,00	10.210.000,00	10.958.285,39	748.285,39
Déficit (VI)				
TOTAL (VII) = (V + VI)	10.210.000,00	10.210.000,00	10.958.285,39	748.285,39
Saldos de Exercícios Anteriores		120.000,00	120.000,00	

Data: 19/02/2026 16:25:19

Página: 1 de 4



ESTADO DE MATO GROSSO
PRFEITURA MUNICIPAL DE VERA
FUNDO MUNICIPAL DE PREVIDÊNCIA DOS SERVIDORES DE VERA
VERA - PREVI

Recursos Arrecadados em Exercícios Anteriores
Superávit Financeiro
Reabertura de Créditos Adicionais

120.000,00

120.000,00

DESPESAS ORÇAMENTÁRIAS	Dotação Inicial	Dotação Atualizada	Despesas Empenhadas	Despesas Liquidadas	Despesas Pagas	Saldo da Dotação
	(e)	(f)	(g)	(h)	(i)	(j) = (f-g)
Despesas Correntes (VIII)	7.666.259,26	7.666.259,26	6.450.356,56	6.426.040,22	6.411.081,01	1.215.902,70
Pessoal e Encargos Sociais	6.821.500,00	6.881.500,00	6.087.279,83	6.087.279,83	6.073.262,41	794.220,17
Juros e Encargos da Dívida						
Outras Despesas Correntes	844.759,26	784.759,26	363.076,73	338.760,39	337.818,60	421.682,53
Despesas de Capital (IX)	20.000,00	140.000,00	4.298,00	4.298,00	4.298,00	135.702,00
Investimentos	20.000,00	140.000,00	4.298,00	4.298,00	4.298,00	135.702,00
Inversões Financeiras						
Amortização da Dívida						
Reserva de Contingência (X)						
SUBTOTAL DAS DESPESAS (XI) = (VII + IX + X)	7.686.259,26	7.806.259,26	6.454.654,56	6.430.338,22	6.415.379,01	1.351.604,70
Amortização da Dívida / Refinanciamento (XII)						
Amortização da Dívida Interna						
Dívida Mobiliária						
Outras Dívidas						
Amortização da Dívida Externa						
Dívida Mobiliária						
Outras Dívidas						
SUBTOTAL COM REFINANCIAMENTO (XIII)= (XI+ XII)	7.686.259,26	7.806.259,26	6.454.654,56	6.430.338,22	6.415.379,01	1.351.604,70
Superávit (XIV)			4.503.630,83			
TOTAL (XV) = (XIII + XIV)	7.686.259,26	7.806.259,26	10.958.285,39	6.430.338,22	6.415.379,01	-3.152.026,13
Reserva do RPPS	2.523.740,74	2.523.740,74				2.523.740,74



ESTADO DE MATO GROSSO
PRFEITURA MUNICIPAL DE VERA
FUNDO MUNICIPAL DE PREVIDÊNCIA DOS SERVIDORES DE VERA
VERA - PREVI

BALANÇO ORÇAMENTÁRIO
QUADRO DA EXECUÇÃO DOS RESTOS A PAGAR NÃO PROCESSADOS

Dezembro/2025

Não consolidado
Exercício: 2025

	Inscritos		Liquidados	Pagos	Cancelados	Saldo a Pagar
	Em Exercícios Anteriores	Em 31 de Dezembro do Exercício Anterior				
	(a)	(b)	(c)	(d)	(e)	(f) = (a+b-d-e)
Despesas Correntes		31.096,56	30.496,50	30.496,50	600,06	
Pessoal e Encargos Sociais		600,06			600,06	
Juros e Encargos da Dívida						
Outras Despesas Correntes		30.496,50	30.496,50	30.496,50		
Despesas De Capital						
Investimentos						
Inversões Financeiras						
Amortização Da Dívida						
TOTAL		31.096,56	30.496,50	30.496,50	600,06	



ESTADO DE MATO GROSSO
PRFEITURA MUNICIPAL DE VERA
FUNDO MUNICIPAL DE PREVIDÊNCIA DOS SERVIDORES DE VERA
VERA - PREVI

BALANÇO ORÇAMENTÁRIO
QUADRO DA EXECUÇÃO DOS RESTOS A PAGAR PROCESSADOS

Dezembro/2025

Não consolidado
Exercício: 2025

	Inscritos		Pagos	Cancelados	Saldo a Pagar
	Em Exercícios Anteriores	Em 31 de Dezembro do Exercício Anterior			
	(a)	(b)	(c)	(d)	(e) = (a+b-c-d)
Despesas Correntes	565,60	3.491,44	3.491,44		565,60
Pessoal e Encargos Sociais	565,60	3.491,44	3.491,44		565,60
Juros e Encargos da Dívida					
Outras Despesas Correntes					
Despesas De Capital					
Investimentos					
Inversões Financeiras					
Amortização Da Dívida					
TOTAL	565,60	3.491,44	3.491,44		565,60

VERA - MT, 19 de fevereiro de 2026

MARIA ONEIDE MORO
Diretora Executiva

MARCIA SCARPARO
Contador(a) - CRC/MT 018119/0-0



ESTADO DE MATO GROSSO
PRFEITURA MUNICIPAL DE VERA
FUNDO MUNICIPAL DE PREVIDÊNCIA DOS SERVIDORES DE VERA
VERA - PREVI

BALANÇO FINANCEIRO

Dezembro/2025

Não consolidado
Exercício: 2025

INGRESSOS

Nota	Exercício Atual	Exercício Anterior
Receita Orçamentária (I)	10.958.285,39	16.885.664,26
Recursos Não Vinculados		
Recursos Vinculados (EXCETO AO RPPS)		
Recursos Vinculados à Educação		
Recursos Vinculados à Saúde		
Recursos Vinculados à Assistência Social		
Recursos Vinculados à Previdência Social (Exceto ao RPPS)		
Demais Vinculações Decorrentes de Transferências		
Demais Vinculações Legais		
Outras Vinculações		
Recursos Vinculados ao RPPS	10.958.285,39	16.885.664,26
Recursos Vinculados ao RPPS - Fundo em Capitalização (Plano Previdenciário)	10.313.053,05	16.204.640,30
Recursos Vinculados ao RPPS - Fundo em Repartição (Plano Financeiro)		
Recursos Vinculados ao RPPS - Taxa de Administração	645.232,34	681.023,96
Transferências Financeiras Recebidas (II)		
Transferências Recebidas para a Execução Orçamentária		
Transferências Recebidas Independentes de Execução Orçamentária		
Transferências Recebidas para Aportes de recursos para o RPPS		
Transferências Recebidas para Aportes de recursos para o RGPS		
Transferências Recebidas para o Sistema de Proteção Social dos Militares		
Outras Movimentações Financeiras Recebidas (III)	48.325.121,52	43.362.572,82
Resgates de Investimentos e Aplicações Financeiras	48.325.121,52	43.362.572,82
Desbloqueios de Valores em Caixa		
Recebimentos Extraorçamentários (IV)	7.259.442,75	634.482,31
Inscrição de Restos a Pagar Não Processados	24.316,34	31.096,56
Inscrição de Restos a Pagar Processados	14.959,21	3.491,44
Depósitos Restituíveis e Valores Vinculados	819.032,56	599.894,31
Outros Recebimentos Extraorçamentários	6.401.134,64	
Saldo do Exercício Anterior (V)	653.476,42	606.021,18
Caixa e Equivalentes de Caixa (exceto RPPS)		
Caixa e Equivalentes de Caixa RPPS	653.476,42	606.021,18
Depósitos Restituíveis e Valores Vinculados		
TOTAL (VI) = (I+II+III+IV+V)	67.196.326,08	61.488.740,57



ESTADO DE MATO GROSSO
PRFEITURA MUNICIPAL DE VERA
FUNDO MUNICIPAL DE PREVIDÊNCIA DOS SERVIDORES DE VERA
VERA - PREVI

BALANÇO FINANCEIRO

Dezembro/2025

Não consolidado
Exercício: 2025

DISPÊNDIOS

Nota	Exercício Atual	Exercício Anterior
Despesa Orçamentária (VII)	6.454.654,56	5.341.227,14
Recursos Não Vinculados		
Recursos Vinculados (EXCETO AO RPPS)		
Recursos Destinados à Educação		
Recursos Destinados à Saúde		
Recursos Vinculados à Assistência Social		
Recursos Vinculados à Previdência Social (Exceto ao RPPS)		
Demais Vinculações Decorrentes de Transferências		
Demais Vinculações Legais		
Outras Vinculações		
Recursos Vinculados ao RPPS	6.454.654,56	5.341.227,14
Recursos Vinculados ao RPPS - Fundo em Capitalização (Plano Previdenciário)	5.879.925,74	4.814.903,85
Recursos Vinculados ao RPPS - Fundo em Repartição (Plano Financeiro)		
Recursos Vinculados ao RPPS - Taxa de Administração	574.728,82	526.323,29
Transferências Financeiras Concedidas (VIII)		
Transferências Concedidas para a Execução Orçamentária		
Transferências Financeira Concedidas Independentes de Execução Orçamentária		
Transferências Concedidas para Aportes de recursos para o RPPS		
Transferências Concedidas para Aportes de recursos para o RGPS		
Transferências Concedidas para o Sistema de Proteção Social dos Militares		
Outras Movimentações Financeiras (IX)	56.957.634,34	48.325.121,52
Transferências para Investimentos e Aplicações Financeiras	56.957.634,34	48.325.121,52
Bloqueios de Valores em Caixa		
Pagamentos Extraorçamentários (X)	2.690.860,98	11.540.270,71
Pagamentos de Restos a Pagar Não Processados	30.496,50	1.229,87
Pagamentos de Restos a Pagar Processados	3.491,44	14.640,57
Depósitos Restituíveis e Valores Vinculados	842.303,63	591.861,73
Outros Pagamentos Extraorçamentários	1.814.569,41	10.932.538,54
Saldo para o Exercício Seguinte (XI)	1.093.176,20	653.476,42
Caixa e Equivalentes de Caixa (exceto RPPS)		
Caixa e Equivalentes de Caixa RPPS	1.093.176,20	653.476,42
Depósitos Restituíveis e Valores Vinculados		
TOTAL (XII) = (VII+VIII+IX+X+XI)	67.196.326,08	65.860.095,79



ESTADO DE MATO GROSSO
PRFEITURA MUNICIPAL DE VERA
FUNDO MUNICIPAL DE PREVIDÊNCIA DOS SERVIDORES DE VERA
VERA - PREVI

BALANÇO FINANCEIRO

Não consolidado

Dezembro/2025

Exercício: 2025

INGRESSOS

ESPECIFICAÇÃO	Exercício Atual			Exercício Anterior		
	Receita Orçamentária	Deduções da Receita Orçamentária	Saldo	Receita Orçamentária	Deduções da Receita Orçamentária	Saldo
	(a)	(b)	(c) = (a - b)	(d)	(e)	(f) = (d - e)
Recursos Não Vinculados	0,00	0,00	0,00	0,00	0,00	0,00
Recursos Vinculados (EXCETO AO RPPS)	0,00	0,00	0,00	0,00	0,00	0,00
Recursos Vinculados à Educação	0,00	0,00	0,00	0,00	0,00	0,00
Recursos Vinculados à Saúde	0,00	0,00	0,00	0,00	0,00	0,00
Recursos Vinculados à Assistência Social	0,00	0,00	0,00	0,00	0,00	0,00
Recursos Vinculados à Previdência Social (Exceto ao RPPS)	0,00	0,00	0,00	0,00	0,00	0,00
Demais Vinculações Decorrentes de Transferências	0,00	0,00	0,00	0,00	0,00	0,00
Demais Vinculações Legais	0,00	0,00	0,00	0,00	0,00	0,00
Outras Vinculações	0,00	0,00	0,00	0,00	0,00	0,00
Recursos Vinculados ao RPPS	10.958.285,39	0,00	10.958.285,39	16.885.664,26	0,00	16.885.664,26
Recursos Vinculados ao RPPS - Fundo em Capitalização (Plano Previdenciário)	10.313.053,05	0,00	10.313.053,05	16.204.640,30	0,00	16.204.640,30
Recursos Vinculados ao RPPS - Fundo em Repartição (Plano Financeiro)	0,00	0,00	0,00	0,00	0,00	0,00
Recursos Vinculados ao RPPS - Taxa de Administração	645.232,34	0,00	645.232,34	681.023,96	0,00	681.023,96
TOTAL	10.958.285,39	0,00	10.958.285,39	16.885.664,26	0,00	16.885.664,26

Notas explicativas



ESTADO DE MATO GROSSO
PRFEITURA MUNICIPAL DE VERA
FUNDO MUNICIPAL DE PREVIDÊNCIA DOS SERVIDORES DE VERA
VERA - PREVI

VERA - MT, 19 de fevereiro de 2026

MARIA ONEIDE MORO
Diretora Executiva

MARCIA SCARPARO
Contador(a) - CRC/MT 018119/0-0



ESTADO DE MATO GROSSO
PRFEITURA MUNICIPAL DE VERA
FUNDO MUNICIPAL DE PREVIDÊNCIA DOS SERVIDORES DE VERA
VERA - PREVI

DEMONSTRAÇÃO DOS FLUXOS DE CAIXA

Dezembro/2025

Não consolidado
Exercício: 2025

FLUXOS DE CAIXA DAS ATIVIDADES OPERACIONAIS	Nota	Exercício Atual	Exercício Anterior
Ingressos		18.177.557,71	17.485.558,57
Impostos, Taxas e Contribuições de Melhoria		0,00	0,00
Receita de Contribuições		5.527.936,79	5.380.444,85
Receita Patrimonial		2.217.606,70	9.165.102,18
Receita Agropecuária		0,00	0,00
Receita Industrial		0,00	0,00
Receita de Serviços		0,00	0,00
Remuneração das Disponibilidades		0,00	0,00
Transferências recebidas		0,00	0,00
Outras Receitas/Ingressos Operacionais		10.432.014,22	2.940.011,54
Desembolsos		9.101.047,11	12.473.176,24
Pessoal e Demais Despesas		6.324.351,95	5.250.368,40
Juros e encargos da dívida		0,00	0,00
Transferências concedidas		120.717,00	69.762,79
Outros desembolsos operacionais		2.655.978,16	7.153.045,05
Fluxo de caixa líquido das atividades operacionais (I)		9.076.510,60	5.012.382,33
FLUXOS DE CAIXA DAS ATIVIDADES DE INVESTIMENTO			
Ingressos		0,00	0,00
Alienação de bens		0,00	0,00
Amortização de empréstimos e financiamentos concedidos		0,00	0,00
Desembolsos		4.298,00	2.378,39
Aquisição de ativo não circulante		4.298,00	2.378,39
Concessão de empréstimos e financiamentos		0,00	0,00
Outros desembolsos de investimentos		0,00	0,00
Fluxo de caixa líquido das atividades de investimento (II)		-4.298,00	-2.378,39
FLUXOS DE CAIXA DAS ATIVIDADES DE FINANCIAMENTO			
Ingressos		0,00	0,00
Operações de crédito		0,00	0,00
Integralização do capital social de empresas dependentes		0,00	0,00
Desembolsos		0,00	0,00
Amortização / Refinanciamento da dívida		0,00	0,00
Outros desembolsos de financiamentos		0,00	0,00
Fluxo de caixa líquido das atividades de financiamento (III)		0,00	0,00
Geração Líquida de Caixa e Equivalente de Caixa (I + II + III)		9.072.212,60	5.010.003,94
Caixa e Equivalente de Caixa Inicial		48.978.597,94	43.968.594,00
Caixa e Equivalente de Caixa Final		58.050.810,54	48.978.597,94



ESTADO DE MATO GROSSO
PRFEITURA MUNICIPAL DE VERA
FUNDO MUNICIPAL DE PREVIDÊNCIA DOS SERVIDORES DE VERA
VERA - PREVI

QUADRO DE TRANSFERÊNCIAS RECEBIDAS E CONCEDIDAS

Dezembro/2025

Não consolidado
Exercício: 2025

TRANSFERÊNCIAS CORRENTES RECEBIDAS	Exercício Atual	Exercício Anterior
Intergovernamentais	0,00	0,00
da União	0,00	0,00
de Estados e Distrito Federal	0,00	0,00
de Municípios	0,00	0,00
Intragovernamentais	0,00	0,00
Outras transferências recebidas	0,00	0,00
Total das Transferências Recebidas	0,00	0,00
TRANSFERÊNCIAS CONCEDIDAS		
Intergovernamentais	0,00	0,00
a União	0,00	0,00
a Estados e Distritos Federal	0,00	0,00
a Municípios	0,00	0,00
a Consórcios Públicos	0,00	0,00
Intragovernamentais	120.717,00	69.762,79
Outras transferências concedidas	0,00	0,00
Total das Transferências Concedidas	120.717,00	69.762,79



ESTADO DE MATO GROSSO
PRFEITURA MUNICIPAL DE VERA
FUNDO MUNICIPAL DE PREVIDÊNCIA DOS SERVIDORES DE VERA
VERA - PREVI

QUADRO DE DESEMBOLSOS DE PESSOAL E DEMAIS DESPESAS POR FUNÇÃO

Dezembro/2025

Não consolidado
Exercício: 2025

	Exercício Atual	Exercício Anterior
Legislativa	0,00	0,00
Judiciária	0,00	0,00
Essencial à Justiça	0,00	0,00
Administração	0,00	0,00
Defesa Nacional	0,00	0,00
Segurança Pública	0,00	0,00
Relações Exteriores	0,00	0,00
Assistência Social	0,00	0,00
Previdência Social	6.324.351,95	5.250.368,40
Saúde	0,00	0,00
Trabalho	0,00	0,00
Educação	0,00	0,00
Cultura	0,00	0,00
Direitos da Cidadania	0,00	0,00
Urbanismo	0,00	0,00
Habitação	0,00	0,00
Saneamento	0,00	0,00
Gestão Ambiental	0,00	0,00
Ciência e Tecnologia	0,00	0,00
Agricultura	0,00	0,00
Organização Agrária	0,00	0,00
Indústria	0,00	0,00
Comércio e Serviços	0,00	0,00
Comunicações	0,00	0,00
Energia	0,00	0,00
Transporte	0,00	0,00
Desporto e Lazer	0,00	0,00
Encargos Especiais	0,00	0,00
Total dos Desembolsos de Pessoal e Demais Despesas por Função	6.324.351,95	5.250.368,40



ESTADO DE MATO GROSSO
PRFEITURA MUNICIPAL DE VERA
FUNDO MUNICIPAL DE PREVIDÊNCIA DOS SERVIDORES DE VERA
VERA - PREVI

QUADRO DE JUROS E ENCARGOS DA DÍVIDA

Dezembro/2025

Não consolidado
Exercício: 2025

	Exercício Atual	Exercício Anterior
Juros e Correção Monetária da Dívida Interna	0,00	0,00
Juros e Correção Monetária da Dívida Externa	0,00	0,00
Outros Encargos da Dívida	0,00	0,00
Total dos Juros e Encargos da Dívida	0,00	0,00

VERA - MT, 19 de fevereiro de 2026

MARIA ONEIDE MORO
Diretora Executiva

MARCIA SCARPARO
Contador(a) - CRC/MT 018119/0-0



ESTADO DE MATO GROSSO
PRFEITURA MUNICIPAL DE VERA
FUNDO MUNICIPAL DE PREVIDÊNCIA DOS SERVIDORES DE VERA
VERA - PREVI

BALANÇO PATRIMONIAL

Não consolidado
Dezembro/2025

ATIVO	Nota	Exercício Atual	Exercício Anterior
<u>Ativo Circulante</u>			
Caixa e Equivalentes de Caixa		1.093.176,20	653.476,42
Créditos a Curto Prazo		0,00	0,00
Demais Créditos e Valores a Curto Prazo		658.171,71	437.767,47
Investimentos e Aplicações Temporárias a Curto Prazo		56.957.634,34	48.325.121,52
Estoques		0,00	0,00
Ativo Não Circulante Mantido para Venda		0,00	0,00
VPD Pagas Antecipadamente		0,00	0,00
<i>Total do Ativo Circulante</i>		<u>58.708.982,25</u>	<u>49.416.365,41</u>
<u>Ativo Não Circulante</u>			
Realizável a Longo Prazo		67.712.543,35	55.445.919,08
Créditos a Longo Prazo		67.712.543,35	55.445.919,08
Investimentos Temporários a Longo Prazo		0,00	0,00
Estoques		0,00	0,00
VPD pagas antecipadamente		0,00	0,00
Investimentos		0,00	0,00
Imobilizado		19.279,02	18.153,34
Intangível		0,00	0,00
Diferido		0,00	0,00
<i>Total do Ativo Não Circulante</i>		<u>67.731.822,37</u>	<u>55.464.072,42</u>
TOTAL DO ATIVO		<u>126.440.804,62</u>	<u>104.880.437,83</u>
PASSIVO E PATRIMÔNIO LÍQUIDO			
<u>Passivo Circulante</u>			
Obrigações Trabalhistas, Previdenciárias e Assistenciais a Pagar a Curto Prazo		35.582,18	4.057,04
Empréstimos e Financiamentos a Curto Prazo		0,00	0,00
Fornecedores e Contas a Pagar a Curto Prazo		0,00	0,00
Obrigações Fiscais a Curto Prazo		941,79	0,00
Transferências Fiscais a Curto Prazo		0,00	0,00
Provisões a Curto Prazo		0,00	0,00
Demais Obrigações a Curto Prazo		2,40	23.273,47
<i>Total do Passivo Circulante</i>		<u>36.526,37</u>	<u>27.330,51</u>
<u>Passivo Não Circulante</u>			
Obrigações Trabalhistas, Previdenciárias e Assistenciais a Pagar a Longo Prazo		0,00	0,00
Empréstimos e Financiamentos a Longo Prazo		0,00	0,00
Fornecedores e Contas a Pagar a Longo Prazo		0,00	0,00
Obrigações Fiscais a Longo Prazo		0,00	0,00
Transferências Fiscais a Longo Prazo		0,00	0,00
Provisões a Longo Prazo		123.357.095,58	116.691.141,29
Demais Obrigações a Longo Prazo		0,00	0,00
Resultado Diferido		0,00	0,00
<i>Total do Passivo não circulante</i>		<u>123.357.095,58</u>	<u>116.691.141,29</u>
<u>Patrimônio Líquido</u>			
Patrimônio Social e Capital Social		0,00	0,00
Adiantamento Para Futuro Aumento de Capital		0,00	0,00

Data: 19/02/2026 16:27:50

Página: 1 de 5



ESTADO DE MATO GROSSO
PRFEITURA MUNICIPAL DE VERA
FUNDO MUNICIPAL DE PREVIDÊNCIA DOS SERVIDORES DE VERA
VERA - PREVI

BALANÇO PATRIMONIAL

Não consolidado
Dezembro/2025

Reservas de Capital	0,00	0,00
Ajustes de Avaliação Patrimonial	0,00	0,00
Reservas de Lucros	0,00	0,00
Demais Reservas	2.406.258,31	0,00
Resultados Acumulados	640.924,36	-11.838.033,97
(-) Ações / Cotas em Tesouraria	0,00	0,00
<i>Total do Patrimônio Líquido</i>	<u>3.047.182,67</u>	<u>-11.838.033,97</u>
TOTAL DO PASSIVO E DO PATRIMÔNIO LÍQUIDO	<u>126.440.804,62</u>	<u>104.880.437,83</u>



ESTADO DE MATO GROSSO
PRFEITURA MUNICIPAL DE VERA
FUNDO MUNICIPAL DE PREVIDÊNCIA DOS SERVIDORES DE VERA
VERA - PREVI

QUADRO DOS ATIVOS E PASSIVOS FINANCEIROS E PERMANENTES
(LEI N.º 4.320/64)

Não consolidado
Dezembro/2025

	Nota	Exercício Atual	Exercício Anterior
<u>ATIVO (I)</u>			
Ativo Financeiro		51.801.151,47	48.940.766,96
Ativo Permanente		74.639.653,15	455.920,81
<i>Total do Ativo</i>		<u>126.440.804,62</u>	<u>49.396.687,77</u>
<u>PASSIVO (II)</u>			
Passivo Financeiro		39.843,55	58.427,07
Passivo Permanente		123.378.094,74	116.691.141,29
<i>Total do Passivo</i>		<u>123.417.938,29</u>	<u>116.749.568,36</u>
Saldo Patrimonial (I-II)		3.022.866,33	-67.352.880,59



ESTADO DE MATO GROSSO
PRFEITURA MUNICIPAL DE VERA
FUNDO MUNICIPAL DE PREVIDÊNCIA DOS SERVIDORES DE VERA
VERA - PREVI

QUADRO DAS CONTAS DE COMPENSAÇÃO
(LEI N.º 4.320/64)

Não consolidado
Dezembro/2025

	Nota	Exercicio Atual	Exercicio Anterior
ATOS POTENCIAIS ATIVOS			
Garantias e Contra garantias recebidas		0,00	0,00
Direitos Conveniados e outros instrumentos congêneres		0,00	0,00
Direitos Contratuais		0,00	0,00
Demandas judiciais		0,00	0,00
Outros atos potenciais ativos		0,00	0,00
<i>Total dos Atos Potenciais Ativos</i>		0,00	0,00
ATOS POTENCIAIS PASSIVOS			
Garantias e Contra garantias concedidas		0,00	0,00
Obrigações conveniadas e outros instrumentos congêneres		0,00	0,00
Obrigações contratuais		108.507,94	138.007,08
Demandas judiciais		0,00	0,00
Outros atos potenciais passivos		0,00	0,00
<i>Total dos Atos Potenciais Passivos</i>		108.507,94	138.007,08



ESTADO DE MATO GROSSO
PRFEITURA MUNICIPAL DE VERA
FUNDO MUNICIPAL DE PREVIDÊNCIA DOS SERVIDORES DE VERA
VERA - PREVI

QUADRO DO SUPERÁVIT/DÉFICIT FINANCEIRO
(LEI Nº 4.320/1964)

Não consolidado
Dezembro/2025

	Nota	Exercício Atual	Exercício Anterior
FONTES DE RECURSOS			
800 Recursos Vinculados ao RPPS - Fundo em Capitalização (Plano Previdenciário)		51.068.146,58	48.331.563,12
802 Recursos Vinculados ao RPPS - Taxa de Administração		693.161,34	588.607,75
<i>Total das fontes de recursos</i>		51.761.307,92	48.920.170,87

VERA - MT, 19 de fevereiro de 2026

MARIA ONEIDE MORO
Diretora Executiva

MARCIA SCARPARO
Contador(a) - CRC/MT 018119/0-0



ESTADO DE MATO GROSSO
PRFEITURA MUNICIPAL DE VERA
FUNDO MUNICIPAL DE PREVIDÊNCIA DOS SERVIDORES DE VERA
VERA - PREVI

DEMONSTRAÇÃO DAS VARIAÇÕES PATRIMONIAIS
Não consolidado
Dezembro/2025

Exercício: 2025

VARIAÇÕES PATRIMONIAIS AUMENTATIVAS

	Nota	Exercício Atual	Exercício Anterior
Impostos, Taxas e Contribuições de Melhoria		0,00	0,00
Contribuições		5.508.049,81	5.818.212,32
Exploração e Venda de Bens, Serviços e Direitos		0,00	0,00
Variações Patrimoniais Aumentativas Financeiras		1.134.065,27	9.165.102,18
Transferências e Delegações Recebidas		3.421.663,69	2.155.835,79
Valorização e Ganhos com Ativos e Desincorporação de Passivos		7.483.781,19	4.371.355,22
Outras Variações Patrimoniais Aumentativas		24.899.897,82	8.120.230,76
Total das Variações Patrimoniais Aumentativas (I)		42.447.457,78	29.630.736,27

VARIAÇÕES PATRIMONIAIS DIMINUTIVAS

Pessoal e Encargos		705.033,22	270.126,63
Benefícios Previdenciários e Assistenciais		5.403.245,77	4.723.493,88
Uso de Bens, Serviço e Consumo de Capital Fixo		202.027,48	156.952,36
Variações Patrimoniais Diminutivas Financeiras		0,00	0,00
Transferências e Delegações Concedidas		0,00	0,00
Desvalorização e Perdas de Ativos e Incorporação de Passivos		1.816.562,14	10.932.538,54
Tributárias		100.737,26	139.360,14
Custo das Mercadorias e Produtos Vendidos, e dos Serviços Prestados		0,00	0,00
Outras Variações Patrimoniais Diminutivas		19.334.635,27	25.235.191,62
Total das Variações Patrimoniais Diminutivas (II)		27.562.241,14	41.457.663,17

RESULTADO PATRIMONIAL DO PERÍODO (I - II)

14.885.216,64 **-11.826.926,90**

Nota I - Impostos, Taxas e Contribuições de Melhoria

	Nota	Exercício Atual	Exercício Anterior
Impostos		0,00	0,00
Taxas		0,00	0,00
Contribuições de Melhoria		0,00	0,00
Impostos, Taxas e Contribuições de Melhoria		0,00	0,00

Nota II - Contribuições

	Nota	Exercício Atual	Exercício Anterior
Contribuições Sociais		5.508.049,81	5.818.212,32
Contribuições de Intervenção no Domínio Econômico		0,00	0,00
Contribuição de Iluminação Pública		0,00	0,00
Contribuições de Interesse das Categorias Profissionais		0,00	0,00
Contribuições		5.508.049,81	5.818.212,32

Nota III - Exploração e Venda de Bens, Serviços e Direitos

	Nota	Exercício Atual	Exercício Anterior
Vendas de Mercadorias		0,00	0,00
Vendas de Produtos		0,00	0,00
Exploração de Bens, Direitos e Prestação de Serviços		0,00	0,00
Exploração e Venda de Bens, Serviços e Direitos		0,00	0,00

Nota IV - Variações Patrimoniais Aumentativas Financeiras

	Nota	Exercício Atual	Exercício Anterior
Juros e Encargos de Empréstimos e Financiamentos Concedidos		0,00	0,00
Juros e Encargos de Mora		0,00	0,00
Variações Monetárias e Cambiais		0,00	0,00



ESTADO DE MATO GROSSO
PRFEITURA MUNICIPAL DE VERA
FUNDO MUNICIPAL DE PREVIDÊNCIA DOS SERVIDORES DE VERA
VERA - PREVI

Descontos Financeiros Obtidos	0,00	0,00
Remuneração de Depósitos Bancários e Aplicações Financeiras	1.134.065,27	9.165.102,18
Aportes do Banco Central	0,00	0,00
Outras Variações Patrimoniais Aumentativas - Financeiras	0,00	0,00
Variações Patrimoniais Aumentativas Financeiras	1.134.065,27	9.165.102,18

Nota V - Transferências e Delegações Recebidas	Nota	Exercício Atual	Exercício Anterior
Transferências Intra Governamentais		3.421.663,69	2.155.835,79
Transferências Inter Governamentais		0,00	0,00
Transferências das Instituições Privadas		0,00	0,00
Transferências das Instituições Multigovernamentais		0,00	0,00
Transferências de Consórcios Públicos		0,00	0,00
Transferências do Exterior		0,00	0,00
Execução Orçamentária Delegada de Entes		0,00	0,00
Transferências de Pessoas Físicas		0,00	0,00
Outras Transferências e Delegações Recebidas		0,00	0,00
Transferências e Delegações Recebidas		3.421.663,69	2.155.835,79

Nota VI - Valorização e Ganhos com Ativos e Desincorporação de Passivos	Nota	Exercício Atual	Exercício Anterior
Reavaliação de Ativos		7.483.781,19	0,00
Ganhos com Alienação		0,00	0,00
Ganhos com Incorporação de Ativos		0,00	4.371.355,22
Desincorporação de Passivos		0,00	0,00
Reversão de Redução ao Valor Recuperável		0,00	0,00
Valorização e Ganhos com Ativos e Desincorporação de Passivos		7.483.781,19	4.371.355,22

Nota VII - Outras Variações Patrimoniais Aumentativas	Nota	Exercício Atual	Exercício Anterior
VPA a classificar		0,00	0,00
Resultado Positivo de Participações		0,00	0,00
Operações da Autoridade Monetária		0,00	0,00
Subvenções Econômicas		0,00	0,00
Reversão de Provisões e Ajustes para Perdas		12.599.016,51	7.935.949,32
Diversas Variações Patrimoniais Aumentativas		12.300.881,31	184.281,44
Outras Variações Patrimoniais Aumentativas		24.899.897,82	8.120.230,76

Nota VIII - Pessoal e Encargos	Nota	Exercício Atual	Exercício Anterior
Remuneração a Pessoal		693.500,57	257.353,18
Encargos Patronais		11.532,65	12.773,45
Benefícios a Pessoal		0,00	0,00
Outras Variações Patrimoniais Diminutivas - Pessoal e Encargos		0,00	0,00
Pessoal e Encargos		705.033,22	270.126,63

Nota IX - Benefícios Previdenciários e Assistenciais	Nota	Exercício Atual	Exercício Anterior
---	-------------	------------------------	---------------------------



ESTADO DE MATO GROSSO
PRFEITURA MUNICIPAL DE VERA
FUNDO MUNICIPAL DE PREVIDÊNCIA DOS SERVIDORES DE VERA
VERA - PREVI

Aposentadorias e Reformas	4.591.504,51	3.980.509,35
Pensões	811.741,26	742.984,53
Benefícios de Prestação Continuada	0,00	0,00
Benefícios Eventuais	0,00	0,00
Políticas Públicas de Transferência de Renda	0,00	0,00
Outros Benefícios Previdenciários e Assistenciais	0,00	0,00
Benefícios Previdenciários e Assistenciais	5.403.245,77	4.723.493,88

Nota X - Uso de Bens, Serviços e Consumo de Capital Fixo	Nota	Exercício Atual	Exercício Anterior
Uso de Material de Consumo		4.947,33	7.713,88
Serviços		193.907,83	145.673,44
Depreciação, Amortização e Exaustão		3.172,32	3.565,04
Uso de Bens, Serviços e Consumo de Capital Fixo		202.027,48	156.952,36

Nota XI - Variações Patrimoniais Diminutivas Financeiras	Nota	Exercício Atual	Exercício Anterior
Juros e Encargos de Empréstimos e Financiamentos Obtidos		0,00	0,00
Juros e Encargos de Mora		0,00	0,00
Variações Monetárias e Cambiais		0,00	0,00
Descontos Financeiros Concedidos		0,00	0,00
Aporte ao Banco Central		0,00	0,00
Outras Variações Patrimoniais Diminutivas - Financeiras		0,00	0,00
Variações Patrimoniais Diminutivas Financeiras		0,00	0,00

Nota XII - Transferências e Delegações Concedidas	Nota	Exercício Atual	Exercício Anterior
Transferências Intra Governamentais		0,00	0,00
Transferências Inter Governamentais		0,00	0,00
Transferências a Instituições Privadas		0,00	0,00
Transferências a Instituições Multigovernamentais		0,00	0,00
Transferências a Consórcios Públicos		0,00	0,00
Transferências ao Exterior		0,00	0,00
Execução Orçamentária Delegada a Entes		0,00	0,00
Outras Transferências e Delegações Concedidas		0,00	0,00
Transferências e Delegações Concedidas		0,00	0,00

Nota XIII - Desvalorização e perda de Ativos e Incorporação de Passivos	Nota	Exercício Atual	Exercício Anterior
Redução a Valor Recuperável e Ajuste para Perdas		1.816.562,14	10.932.538,54
Perdas com Alienação		0,00	0,00
Perdas Involuntárias		0,00	0,00
Incorporação de Passivos		0,00	0,00
Desincorporação de Ativos		0,00	0,00
Desvalorização e Perdas de Ativos e Incorporação de Passivos		1.816.562,14	10.932.538,54

Nota XIV - Tributárias	Nota	Exercício Atual	Exercício Anterior
Impostos, Taxas e Contribuições de Melhoria		0,00	0,00



ESTADO DE MATO GROSSO
PRFEITURA MUNICIPAL DE VERA
FUNDO MUNICIPAL DE PREVIDÊNCIA DOS SERVIDORES DE VERA
VERA - PREVI

Contribuições	100.737,26	139.360,14
Total de VPD Tributárias	100.737,26	139.360,14

Nota XV - Custo das Mercadorias e Produtos Vendidos, e dos Serviços Prestados	Nota	Exercicio Atual	Exercicio Anterior
Custos das Mercadorias Vendidas		0,00	0,00
Custos dos Produtos Vendidos		0,00	0,00
Custos dos Serviços Prestados		0,00	0,00
Total de Custo das Mercadorias e Produtos Vendidos, e dos Serviços Prestados		0,00	0,00

Nota XVI - Outras Variações Patrimoniais Diminutivas	Nota	Exercicio Atual	Exercicio Anterior
Premiações		0,00	0,00
Resultado Negativo de Participações		0,00	0,00
Operações da Autoridade Monetária		0,00	0,00
Incentivos		0,00	0,00
Subvenções Econômicas		0,00	0,00
Participações e Contribuições		0,00	0,00
Constituição de Provisões		19.264.970,80	25.212.577,53
Diversas Variações Patrimoniais Diminutivas		69.664,47	22.614,09
Total de Outras Variações Patrimoniais Diminutivas		19.334.635,27	25.235.191,62

VERA - MT, 19 de fevereiro de 2026

MARIA ONEIDE MORO
Diretora Executiva

MARCIA SCARPARO
Contador(a) - CRC/MT 018119/0-0

DEMONSTRAÇÃO ANALÍTICA DOS INVESTIMENTOS – PORTARIA 1467/2022

INSTITUTO MUNICIPAL DE PREVIDÊNCIA SOCIAL DOS SERVIDORES DE VERA - MT (VERA-PREVI)

EXERCÍCIO – 2025

	INVESTIMENTOS DOS REGIMES PRÓPRIOS DE PREVIDENCIA			
	Investimentos em Segmento de Renda Fixa	Investimentos em Segmento de Renda Variável	Investimentos em Segmento de Imóveis	TOTAL
SALDO DO INICIO DO EXERCÍCIO	42.303.099,52	6.022.022,00	-	48.325.121,52
(+) Valores Aplicados no Exercício	6.611.399,90	-	-	6.611.399,90
(+) Receitas de Valores Imobiliários	5.990.545,96	1.951.247,48	-	7.941.793,44
(-) Comissões e Corretagens	-	-	-	-
(-) Despesas com Serviços Bancários	-	-	-	-
(-) Resgates Efetuados no Exercício	(4.782.164,13)	-	-	(4.782.164,13)
(-) Provisões para Perdas em Investimentos	(102.775,08)	(1.035.741,31)	-	(1.138.516,39)
(+) Reversão de Provisões para Perdas em Investimentos	-	-	-	-
(-) desvalorização de Títulos e Valores do RPPS	-	-	-	-
(+) Valorização de Títulos e Valores do RPPS	-	-	-	-
(-) Transf.p/as Atividades Administrativas (custeio) no Exercício	-	-	-	-
(-) Transf. p/ as atividades Previdenciárias no Exercício	-	-	-	-
SALDO NO FINAL DO EXERCÍCIO	50.020.106,17	6.937.528,17	-	56.957.634,34

DATA: 31/12/2025 / _	ASSINATURA DO COORDENADOR DE DESPESAS: Maria Oneide Moro Diretora Executiva Vera-Previ	ASSINATURA DEMAIS RESPONSÁVEIS: Marcia Scarparo CRC/MT 018119/O-0 Contadora
-----------------------------	--	--



ESTADO DE MATO GROSSO
PRFEITURA MUNICIPAL DE VERA
FUNDO MUNICIPAL DE PREVIDÊNCIA DOS SERVIDORES DE VERA
VERA - PREVI

NOTAS EXPLICATIVAS ÀS DEMONSTRAÇÕES CONTÁBEIS
EXERCÍCIO DE 2025 – CONTAS DE GESTÃO

BALANÇO ORÇAMENTÁRIO

Nota 01 – Contexto Operacional- Os dados apresentados referem-se ao Regime Próprio de Previdência Social (RPPS) do Município, organizado sob a forma de autarquia pública, nos termos da Lei Municipal nº 1102, de 10 de junho de 2014 e alterações posteriores.

O Balanço Orçamentário evidencia a execução do orçamento, demonstrando o detalhamento da previsão e da execução das receitas e despesas orçamentárias, observadas as especificações da Portaria Interministerial STN/SOF nº 163/2001 e suas alterações, bem como, quando cabíveis, os detalhamentos estabelecidos pelo Tribunal de Contas do Estado.

O orçamento para o exercício de 2025 foi aprovado pela Lei Municipal nº 1515, de 04 de dezembro de 2024, com previsão inicial de R\$ 10.210.000,00, não tendo ocorrido atualização monetária ou reestimativas que impactassem a previsão inicial no exercício.

Esta nota explicativa tem por objetivo evidenciar as informações relevantes para a adequada compreensão da execução orçamentária, em conformidade com os princípios da evidência, transparência e materialidade.

Nota 02 – Créditos Adicionais- No exercício, não foram abertos créditos adicionais com a utilização de excesso de arrecadação, não havendo alterações na previsão inicial por meio de leis específicas.

Item	Receita	Legislação
Previsão Inicial	R\$ 10.210.000,00	Lei nº 1515, de 04 de dezembro de 2024 – LOA
(=) Previsão Atualizada	R\$ 10.210.000,00	—

Nota 03 – Execução da Receita- As receitas correspondem aos valores arrecadados diretamente pelo órgão, por meio de retenções e arrecadação via instituição financeira oficial, conforme fontes de destinação de recursos, a seguir demonstradas:

Fonte de Destinação de Recursos	Previsão (R\$)	Receita Realizada (R\$)	Saldo (R\$)
1800111100 – Benefícios Previdenciários – Poder Executivo – Fundo em Capitalização (Plano Previdenciário)	9.075.107,41	10.024.803,24	949.695,83
1800112100 – Benefícios Previdenciários – Poder Legislativo – Fundo em Capitalização (Plano Previdenciário)	299.133,33	288.249,81	-10.883,52
1802000000 – Recursos Vinculados ao RPPS – Taxa de Administração	835.759,26	645.232,34	-190.526,92
Total	10.210.000,00	10.958.285,39	748.285,39



ESTADO DE MATO GROSSO
PRFEITURA MUNICIPAL DE VERA
FUNDO MUNICIPAL DE PREVIDÊNCIA DOS SERVIDORES DE VERA
VERA - PREVI

Verificou-se uma arrecadação superior ao valor previsto, totalizando um excesso de arrecadação de **R\$ 748.285,39**, o que representa variação positiva de aproximadamente **7,33%** em relação à previsão inicial.

As receitas de contribuições dos servidores apresentaram arrecadação correspondente a **82,70%** do valor estimado, evidenciando frustração de **17,30%**. Esse resultado decorre, principalmente, de variações na massa de segurados em relação ao quantitativo projetado, bem como das premissas adotadas para a estimativa da receita, como a projeção do RGA e a evolução na carreira.

Destaca-se que permaneceu pendente de recolhimento o valor de R\$ **196.013,74**, referente à competência de dezembro, cujo prazo legal para pagamento se estende até 30 dias do mês subsequente. Caso esse montante tivesse sido arrecadado ainda dentro do exercício, a frustração da receita seria reduzida para aproximadamente 10% em relação ao valor estimado.

As contribuições patronais, considerando o custo normal e os aportes, apresentaram arrecadação correspondente a **94,61%** do valor previsto, resultando em frustração de **5,39%**. Esse desempenho pode ser justificado, em parte, por se tratar do primeiro ano de mandato, além de fatores como variação no quantitativo de servidores, evolução de carreira e não concretização do crescimento projetado de 8% em relação ao exercício anterior.

Destaca-se, ainda, que os valores referentes à competência de dezembro, no montante de R\$ **257.835,55**, não foram recolhidos dentro do exercício, em razão do prazo legal de até 30 dias do mês subsequente. Caso esse montante tivesse sido arrecadado no próprio exercício, a frustração da receita seria reduzida para aproximadamente 1,51%.

Destaca-se, ainda, o expressivo desempenho das receitas patrimoniais, decorrente da movimentação e da rentabilidade dos investimentos, com vistas ao atingimento da meta atuarial e ao atendimento das exigências legais aplicáveis à carteira, conforme normas do Conselho Monetário Nacional (CMN) e do Plano Anual de Investimentos. Ressalta-se que os resgates realizados geram reflexos na execução orçamentária.

Nesse grupo, a arrecadação superou em 314,51% a meta estabelecida, apurando-se resultado positivo de R\$ 1.682.606,70, decorrente, principalmente, da migração de recursos entre aplicações financeiras, com o objetivo de manter o atingimento da meta atuarial.

As demais receitas apresentaram impacto pouco relevante no resultado geral. No grupo de outras receitas correntes, observou-se frustração de arrecadação de aproximadamente 68,84% em relação ao valor estimado, decorrente, principalmente, da não validação dos processos de compensação financeira. No período, foram registrados apenas R\$ 33.359,83 a título de compensação financeira, bem como o valor de R\$ 2,33 referente à restituição/devolução de valores.

Na sequência, o próximo quadro apresenta o detalhamento da execução da receita por categoria econômica e grupo de natureza, permitindo a análise comparativa entre a previsão e a arrecadação realizada, bem como a identificação das principais variações ocorridas no exercício.



ESTADO DE MATO GROSSO
PRFEITURA MUNICIPAL DE VERA
FUNDO MUNICIPAL DE PREVIDÊNCIA DOS SERVIDORES DE VERA
VERA - PREVI

Receitas	Prevista	Executada	Diferença	%
RECEITAS CORRENTES	3.549.000,00	4.656.263,14	1.107.263,14	131,20
12100000.00.00.00.00.00 Contribuições Sociais	2.908.300,00	2.405.294,28	503.005,72	82,70
13000000.00.00.00.00.00 Receita Patrimonial	535.000,00	2.217.606,70	1.682.606,70	414,51
19000000.00.00.00.00.00 Outras Receitas Correntes	105.700,00	33.359,83	-66.640,17	31,56
70000000.00.00.00.00.00 RECEITAS CORRENTES INTRA ORÇAMENTÁRIA	6.661.000,00	6.302.022,25	-358.977,75	94,61
72000000.00.00.00.00.00 Contribuições	3.661.000,00	3.122.642,51	538.357,49	85,29
79000000.00.00.00.00.00 Outras Receitas Correntes	3.000.000,00	3.179.379,74	179.379,74	105,98
TOTAL	10.210.000,00	10.958.285,39	748.285,39	107,33

Nota 04 – Receitas Intraorçamentarias- As receitas intraorçamentárias referem-se às operações realizadas entre órgãos, fundos e entidades integrantes dos Orçamentos Fiscal e da Seguridade Social, não representando ingresso novo de recursos para o ente consolidado, mas apenas movimentações internas.

No exercício, as contribuições patronais intraorçamentárias, provenientes da Prefeitura, da Câmara Municipal e da própria unidade gestora do RPPS, totalizaram R\$ 6.302.022,25, sendo R\$ 3.122.642,51 referentes ao custo normal previdenciário. Adicionalmente, foram arrecadados R\$ 3.179.379,74, correspondentes aos aportes destinados à amortização do déficit atuarial, conforme previsto em legislação específica.

Nota 05– Superávit Financeiro de Exercícios Anteriores – O superávit financeiro apurado ao final do exercício anterior, conforme demonstrado no Balanço Patrimonial, totalizou R\$ 48.920.170,87, constituindo fonte de recursos para abertura de créditos adicionais no exercício corrente.

No exercício, foram abertos créditos suplementares no montante de R\$ 120.000,00, à conta do superávit financeiro de exercícios anteriores, conforme autorizações legais, sem prejuízo do equilíbrio orçamentário e financeiro da entidade.

Nota 06 – Créditos Suplementares - As dotações orçamentárias foram atualizadas ao longo do exercício mediante a abertura de créditos suplementares, deduzidas as respectivas anulações e cancelamentos. O demonstrativo subsequente evidencia a composição dos créditos suplementares, suas fontes de recursos e os impactos nas dotações orçamentárias, permitindo a adequada análise da execução orçamentária ajustada no exercício.



ESTADO DE MATO GROSSO
PRFEITURA MUNICIPAL DE VERA
FUNDO MUNICIPAL DE PREVIDÊNCIA DOS SERVIDORES DE VERA
VERA - PREVI

O valor da dotação atualizada corresponde ao valor inicial mais/menos créditos adicionais ocorridos no exercício:					
<i>Crédito / Recurso</i>	<i>Orçamento / Anulação de Dotação</i>	<i>Superávit Financeiro Exercício Anterior</i>	<i>Excesso de Arrecadação</i>	<i>Operações de Crédito</i>	<i>Total</i>
(=) Dotação Inicial	R\$ 10.210.000,00				R\$ 10.210.000,00
(+) Crédito Suplementar	R\$ 110.000,00	R\$ 120.000,00			R\$ 230.000,00
(+) Crédito Especial					
(+) Crédito Extraordinário					-
(-) Anulação de Dotação	R\$ 110.000,00				R\$ 110.000,00
(=) Dotação Atualizada	R\$ 10.210.000,00	R\$120.000,00			R\$ 10.330.000,00
Não houve ocorrência de Reabertura de Créditos Especiais / Extraordinários oriundos do exercício anterior.					

Nota 07 –Despesas Orçamentárias O RPPS apresentou, no exercício, o total de despesa empenhada no valor de R\$ 6.454.654,56, conforme demonstrado no Anexo 11 da Lei nº 4.320/64.

A despesa liquidada totalizou R\$ 6.430.338,22, e a despesa paga correspondeu a R\$ 6.415.379,01, evidenciando o fluxo normal da execução da despesa orçamentária, conforme demonstrado nos quadros a seguir. No encerramento do exercício, foram inscritos em Restos a Pagar o montante de R\$ 39.275,55, conforme detalhamento a seguir:

Restos a Pagar Processados – 2025: R\$ 14.959,21

Restos a Pagar Não Processados – 2025: R\$ 24.316,34

Nota 08–Reserva de Contingência- A Reserva de Contingência do RPPS é de R\$ 2.523.740,74, não foi utilizada para abertura de crédito adicional suplementar de dotação existente no orçamento.

Nota 09 - Superávit Orçamentário- representa o resultado positivo ao confrontar a Receita com a Despesa.

Superávit Orçamentário: A entidade apresentou despesa empenhada no montante de R\$ 6.454.654,56, inferior à receita arrecadada de R\$ 10.958.285,39, resultando em superávit orçamentário de R\$ 4.503.630,83, conforme demonstrado a seguir:



ESTADO DE MATO GROSSO
PRFEITURA MUNICIPAL DE VERA
FUNDO MUNICIPAL DE PREVIDÊNCIA DOS SERVIDORES DE VERA
VERA - PREVI

Descrição	Valor (R\$)
Receita Arrecadada	10.958.285,39
(-) Despesa Empenhada	6.454.654,56
(=) Resultado Orçamentário	4.503.630,83
(+) Desp. com Superávit Financeiro	120.000,00
(=) Resultado sem Superávit Financeiro	4.383.630,83

Nota 10 – Quadro de Restos a Pagar Não Processados- O quadro demonstra os restos a pagar não processados (despesas empenhadas e não liquidadas) inscritos no exercício de 2024, no montante de R\$ 30.496,50.

No decorrer do exercício, foram liquidados e pagos R\$ 30.496,50, bem como efetuado o cancelamento de R\$ 600,06.

Nota 11 – Quadro de Restos a Pagar Processados – Exercícios Anteriores Demonstra os valores de restos a pagar processados (liquidados), inscritos em exercícios anteriores no montante de R\$ 565,60, bem como os inscritos no exercício de 2024, no valor de R\$ 3.491,44.

No decorrer do exercício, foi pago o montante de R\$ 3.491,44, permanecendo em aberto o valor de R\$ 565,60, referente a resíduos de benefícios de servidor falecido, cujo pagamento depende da habilitação dos dependentes remanescentes.

Marcia Scarparo
CRC/MT 018119/O-0
Contadora



ESTADO DE MATO GROSSO
PRFEITURA MUNICIPAL DE VERA
FUNDO MUNICIPAL DE PREVIDÊNCIA DOS SERVIDORES DE VERA
VERA - PREVI

NOTAS EXPLICATIVAS ÀS DEMONSTRAÇÕES CONTÁBEIS
EXERCÍCIO DE 2025 – CONTAS DE GESTÃO

BALANÇO FINANCEIRO

O Balanço Financeiro é composto por quadro único que evidencia a movimentação financeira das entidades do setor público, demonstrando a receita orçamentária realizada e a despesa orçamentária executada, por fonte/destinação de recursos, com discriminação entre recursos ordinários e vinculados; os recebimentos e pagamentos extraorçamentários; as transferências financeiras recebidas e concedidas, decorrentes ou independentes da execução orçamentária; bem como o saldo em espécie do exercício anterior e o saldo para o exercício seguinte, conforme previsto na Lei nº 4.320/64 e no MCASP.

Nota 01 – Receitas Vinculadas As receitas da entidade possuem finalidade específica, caracterizando-se como recursos vinculados, tendo totalizado, no exercício, **R\$ 10.958.285,39**, com sua composição a seguir:

Vinculadas	
Recursos Vinculados à Previdência Social RPPS	
1800111100 - Benefícios Previdenciários - Poder Executivo - Fundo em Capitalização (Plano Previdenciário)	10.024.803,24
1800112100 - Benefícios Previdenciários - Poder Legislativo - Fundo em Capitalização (Plano Previdenciário)	288.249,81
1802000000 - Recursos Vinculados ao RPPS - Taxa de Administração	645.232,34
Total:	10.958.285,39

Nota 02 - Saldo Inicial de Aplicações Financeiras A entidade iniciou o exercício com saldo de R\$ 48.325.121,52, em contas de aplicações financeiras, registradas no grupo Resgate de Investimentos e Aplicações Financeiras, conforme evidenciado no Balanço Financeiro, representando o saldo em espécie e equivalentes de caixa oriundos do exercício anterior.

Nota 03 - Recebimentos e Pagamentos Extraorçamentários Os recebimentos e pagamentos extraorçamentários correspondem a ingressos e dispêndios que não se submetem ao processo normal de execução orçamentária, uma vez que não transitarem como receita ou despesa orçamentária, sendo reconhecidos como obrigações e direitos da entidade.

As retenções são consideradas como pagas apenas no momento da baixa da obrigação correspondente, conforme demonstrado no Anexo 17 da Lei nº 4.320/64.

- a) **Restos a Pagar:** No exercício, a inscrição de **Restos a Pagar**, oriundos de despesas do orçamento de 2025, totalizam R\$ 39.275,55, assim discriminados:
- Restos a Pagar Processados: R\$ 14.959,21 (despesas já liquidadas, pendentes de pagamento)
 - Restos a Pagar Não Processados: R\$ 24.316,34 (despesas empenhadas, ainda não liquidadas)



ESTADO DE MATO GROSSO
PRFEITURA MUNICIPAL DE VERA
FUNDO MUNICIPAL DE PREVIDÊNCIA DOS SERVIDORES DE VERA
VERA - PREVI

- b) **Depósitos Restituíveis e Valores Vinculados:** Os Depósitos Restituíveis e Valores Vinculados referem-se às consignações em folha de pagamento e às retenções de encargos incidentes sobre prestadores de serviços, representando valores de terceiros sob a guarda da entidade. No exercício, ocorreram inscrições/restabelecimentos de depósitos no montante de R\$ 816.806,62 conforme demonstrado no Anexo 17 da Lei nº 4.320/64 – Demonstrativo da Dívida Flutuante. Ao final do exercício, permaneceu saldo a recolher no valor de R\$ 2,40, referente a IRRF Pessoa Jurídica e ISSQN.
- c) **Outros Recebimentos Extras orçamentários** –referem-se a ingressos de recursos decorrentes do reconhecimento da rentabilidade financeira da carteira de investimentos, registrados no montante de R\$ 6.401.134,64, conforme evidenciado no Balanço Financeiro. Esses valores decorrem da contabilização da valorização dos investimentos e não representam ingresso financeiro efetivo no caixa no momento do registro, sendo reconhecidos para fins de controle e evidenciação da movimentação financeira.

Nota 04- Caixa e equivalentes de Caixa- Em conta movimento, foram registrados R\$ 653.476,42 em Caixa e Equivalentes de Caixa, conforme demonstrado no Balanço Financeiro do exercício anterior, representando os recursos de alta liquidez disponíveis para utilização imediata.

Os demais recursos financeiros encontram-se aplicados e registrados em contas de aplicações financeiras, conforme demonstrado nas notas específicas e nos quadros do Balanço Financeiro.

Nota 05 – Despesa Orçamentária por Fonte/Destinação de Recursos A despesa orçamentária do exercício totalizou R\$ 6.454.654,56, integralmente realizada com recursos vinculados, conforme detalhamento por fonte/destinação de recursos apresentado no quadro abaixo:

Vinculadas	R\$
Recursos Vinculados à Previdência Social RPPS	
Recursos Vinculados ao RPPS- Fundo de Capitalização	5.879.925,74
Recursos Vinculados ao RPPS - Taxa de Administração	574.728,82
Total:	6.454.654,56

Nota 06 – Transferências para Investimentos e Aplicações Financeiras -Está registrado o valor referente à carteira de aplicações financeiras do Ipiranga Previ, que será transferido para o exercício de 2026, totalizando R\$ 56.957.634,34.

A carteira de investimentos está distribuída da seguinte forma:

Fundos de Investimento em Renda Fixa

- 67,64% em Títulos Públicos Federais; (permitido ao RPPS aplicar até 100% do patrimônio líquido, conforme o art. 7, inciso I, alínea b, da Resolução CMN nº 4.963/2021) representando um total aplicado de R\$ 39.263.499,11;



ESTADO DE MATO GROSSO
PRFEITURA MUNICIPAL DE VERA
FUNDO MUNICIPAL DE PREVIDÊNCIA DOS SERVIDORES DE VERA
VERA - PREVI

- 18,53% em Fundos de Investimento de Renda Fixa; (permitido ao RPPS aplicar até 60% do patrimônio líquido nesse segmento e 20% por cada fundo de investimento do patrimônio líquido, conforme o art. 7, inciso III, alínea a, da Resolução CMN nº 4.963/2021) representando um total aplicado de R\$ 10.756.607,06

Fundos de Investimento em Renda Variável

- 5,49% em Fundos de Ações; (permitido ao RPPS aplicar até 30% do patrimônio líquido
- nesse segmento e 20% por cada fundo de investimento do patrimônio líquido, conforme o art. 8, inciso I da Resolução CMN nº 4.963/2022) representando um total aplicado de R\$ 3.188.077,46;

Investimento Estruturado

- 3,90% em Fundos Multimercados; (permitido ao RPPS aplicar até 10% do patrimônio líquido, conforme o art. 10, inciso I da Resolução CMN nº 4.963/2021) representando um total aplicado de R\$ 2.266.054,55;

Em relação ao exercício anterior, verificou-se um crescimento de 17,86%, equivalente a R\$ 8.632.512,82, sendo R\$ 6.803.277,05 referentes à rentabilidade apurada no exercício e R\$ 1.829.235,77, decorrentes do saldo líquido da movimentação financeira.

Nota 07- Pagamentos Extraorçamentários - Correspondem a pagamentos que não precisam se submeter ao processo de execução orçamentária. Sendo pagos, conforme consta no Anexo 17:

- **Restos a Pagar Processados/Não Processados:** Foram pagos R\$ 30.496,50 de Restos a Pagar Não Processados e R\$ 3.491,44 de Restos a Pagar Processados, conforme quadros do Balanço Orçamentário.
- **Depósitos Restituíveis e Valores Vinculados** - No exercício, foram registradas baixas no montante de R\$ 840.077,69, correspondentes a valores pagos no próprio exercício, relativos ao IRRF retido na folha de pagamento e aos encargos retidos de prestadores de serviços, os quais foram devidamente recolhidos às entidades competentes, bem como aos valores consignados de empréstimos junto às instituições financeiras. Tais movimentações estão evidenciadas no Anexo 17 da Lei nº 4.320/64 – Demonstrativo da Dívida Flutuante.
- **Outros Pagamentos Extra orçamentários** - Corresponde à movimentação financeira decorrente da marcação a mercado da carteira de investimentos, que, no decorrer do exercício, apresentou variações com rentabilidade negativa ainda não realizada, em razão da não ocorrência de resgates.
Dessa forma, trata-se exclusivamente de ajuste contábil, referente ao registro de valores a recuperar, no montante de R\$ 1.814.569,41, sem impacto financeiro efetivo no caixa no período.



ESTADO DE MATO GROSSO
PRFEITURA MUNICIPAL DE VERA
FUNDO MUNICIPAL DE PREVIDÊNCIA DOS SERVIDORES DE VERA
VERA - PREVI

Nota 08 Saldo para o Exercício seguinte: O RPPS encerrou o exercício com R\$ 1.093.176,20, em contas bancárias

Marcia Scarparo
CRC/MT 018119/O-0
Contadora



ESTADO DE MATO GROSSO
PRFEITURA MUNICIPAL DE VERA
FUNDO MUNICIPAL DE PREVIDÊNCIA DOS SERVIDORES DE VERA
VERA - PREVI

NOTAS EXPLICATIVAS ÀS DEMONSTRAÇÕES CONTÁBEIS
EXERCÍCIO DE 2025 – CONTAS DE GESTÃO
BALANÇO PATRIMONIAL

Ativo Circulante

Nota 01 - Caixa e Equivalentes de Caixa - Compreende o somatório dos valores mantidos em caixa e em contas bancárias. Em 31/12/2025, o saldo registrado é de R\$ 1.093.176,20, conforme evidenciado também no Balanço Financeiro.

Nota 02 - Créditos a Curto Prazo – Compreende os valores a receber realizáveis até doze meses da data das demonstrações contábeis, decorrentes do fornecimento de bens e serviços, créditos tributários, dívida ativa, transferências, bem como empréstimos e financiamentos concedidos.

No encerramento do exercício, registra-se o montante de R\$ 658.171,71 neste grupo, referente às contribuições previdenciárias dos servidores ativos, à contribuição patronal e aos aportes devidos pelo Poder Executivo, relativos à competência de dezembro. Ressalta-se que tais valores não foram recolhidos dentro do exercício, contudo, encontram-se dentro do prazo legal de recolhimento, fixado até 30 de janeiro de 2026, não sendo caracterizados como inadimplentes.

Nota 03 – Investimento e Aplicações Financeiras Temporárias a Curto Prazo – Compreende os valores aplicados em instrumentos financeiros, mensurados a valor de mercado. No encerramento do exercício, os recursos aplicados totalizam **R\$ 56.957.634,34**, assim distribuídos:

Segmento de Renda Fixa: R\$ 50.020.106,17

Segmento de Renda Variável: R\$ 6.937.528,17

Ativo Não Circulante

Nota 04 – Compreendem os ativos realizáveis após os doze meses seguintes à data das demonstrações contábeis. Este grupo é composto, entre outros, por ativo realizável a longo prazo, investimentos, imobilizado e intangível. No âmbito deste grupo, o RPPS registra os valores referentes ao plano de amortização do déficit atuarial, correspondente à obrigação do ente federativo para cobertura do compromisso acumulado do RPPS até a data de cálculo, decorrente de eventos passados (serviços já prestados pelos segurados), sem lastro financeiro correspondente na mesma data.

Tais valores encontram-se formalmente comprometidos por meio de lei específica, quando da homologação da Reavaliação Atuarial, em conformidade com a Lei de Custeio do RPPS e com o resultado atuarial vigente. O valor registrado neste grupo, a esse título, é de R\$ 67.712.543,35.

Nota 05 – Imobilizado – O Imobilizado inclui os direitos que tenham por objeto bens corpóreos destinados à manutenção das atividades da entidade ou utilizados com essa finalidade.



ESTADO DE MATO GROSSO
PRFEITURA MUNICIPAL DE VERA
FUNDO MUNICIPAL DE PREVIDÊNCIA DOS SERVIDORES DE VERA
VERA - PREVI

A entidade encerrou o exercício com o montante de R\$ 19.279,02 registrado no Imobilizado, referente exclusivamente a bens móveis. No exercício, houve aquisição de bens, bem como o reconhecimento da depreciação pelo método das cotas constantes e a atualização da vida útil dos bens, em conformidade com as normas contábeis aplicáveis ao setor público.

	Móveis	Imóveis	Total
saldo anterior	39.251,07	0,00	
Aquisições/construção	4.298,00	0,00	
Reavaliação		0,00	
Baixa		0,00	
saldo atual bruto	43.549,07	0,00	43.549,07
Depreciação acumulada			
Saldo Inicial	21.097,73	0,00	
Depreciação anual	3.172,32	0,00	
Reversão de Depreciação			
Saldo Contábil atual Depreciação	24.270,05	0,00	24.270,05
<u>Saldo Contábil Líquido</u>	<u>19.279,02</u>	<u>0,00</u>	<u>19.279,02</u>

Passivo Circulante

Nota 06 – Obrigações trabalhistas, Previdenciárias e Assistenciais a Pagar CP - Compreende as obrigações de curto prazo relativas a salários, remunerações, benefícios a empregados e beneficiários, tais como vencimentos, aposentadorias, pensões, encargos a pagar e benefícios assistenciais.

No encerramento do exercício, o grupo apresenta saldo de R\$ 35.582,18, composto por:

- I. R\$ 14.583,02 referentes a despesas empenhadas e processadas, relativas a resíduos de benefícios, aguardando a habilitação de dependentes remanescentes; e
- II. R\$ 20.999,16 correspondentes à provisão de férias dos servidores ativos do Vera Previ.

Ressalta-se que o valor de R\$ 20.999,16 corresponde exclusivamente a provisões reconhecidas pelo regime de competência, com efeito apenas patrimonial, não estando empenhado na execução orçamentária. Essas provisões estão registradas em conformidade com as normas contábeis aplicáveis ao setor público.

Nota 07 - Fornecedores e Contas a Pagar a Curto Prazo - Compreende as obrigações junto a fornecedores de materiais, bens e serviços utilizados nas atividades operacionais da entidade, bem como as obrigações decorrentes do fornecimento de utilidades e da prestação de serviços. No encerramento do exercício, não há saldos registrados neste grupo, não havendo valores processados a pagar.



ESTADO DE MATO GROSSO
PRFEITURA MUNICIPAL DE VERA
FUNDO MUNICIPAL DE PREVIDÊNCIA DOS SERVIDORES DE VERA
VERA - PREVI

Nota 08 - Obrigações Fiscais a Curto Prazo - Compreende as obrigações da entidade com os entes governamentais relativas a impostos, taxas e contribuições, com vencimento no curto prazo.

Neste grupo, encontra-se registrado o valor de R\$ 941,79, correspondente à despesa a pagar referente ao PASEP da competência de dezembro de 2025.

Nota 09 - Demais Obrigações a Curto Prazo - Compreende as obrigações da entidade junto a terceiros não incluídas nos subgrupos anteriores.

Neste grupo, registra-se o valor de R\$ 2,40, correspondente a valores consignados de IRRF a pagar.

Passivo Não Circulante

Nota 10 Provisões a LP - Compreende os passivos de prazo ou de valor incertos, cuja probabilidade de ocorrência se projeta para o longo prazo.

Neste grupo, encontram-se registradas as Provisões Matemáticas Previdenciárias, no montante de R\$ 123.357.095,58, referentes à Reavaliação Atuarial 2026, com data focal em 31/12/2025, em atendimento às determinações legais e normativas aplicáveis ao RPPS.

Nota 11 Patrimônio Líquido - O Patrimônio Líquido é composto pelo valor residual dos ativos após a dedução de todos os passivos, sendo constituído pelos Resultados Acumulados.

Em 31/12/2025, o Patrimônio Líquido apresenta superávit acumulado no montante de R\$ 3.047.182,67, apurado conforme a Demonstração das Variações Patrimoniais.

Esse resultado decorre da composição a seguir:

- Resultado acumulado de exercícios anteriores: R\$ -11.838.033,97
- Resultado patrimonial do exercício de 2025: 14.885.216,64
- Resultado acumulado / Patrimônio Líquido em 31/12/2025: R\$ 3.047.182,67

No âmbito de sua composição, destaca-se a existência de Reserva Atuarial para Contingência no valor de R\$ 2.406.258,31, registrada no subgrupo de Reservas Atuariais do Patrimônio Líquido. Essa reserva decorre das variações nas provisões matemáticas do RPPS, apuradas em avaliação atuarial.

Conforme o MCASP, tais valores possuem natureza exclusivamente patrimonial, não sendo classificados como passivo, por não representarem obrigações exigíveis. Sua contabilização observa a NBC TSP 15 – Benefícios a Empregados, a Portaria MTP nº 1.467/2022 (art. 26, §3º) e a IPC nº 14/STN, que disciplinam o reconhecimento das provisões atuariais pelo regime de competência e o registro dos ajustes em contas específicas do Patrimônio Líquido (PCASP – Reservas Atuariais).

Dessa forma, a estrutura do Patrimônio Líquido evidencia não apenas o resultado acumulado, mas também as reservas atuariais constituídas, refletindo de forma mais adequada a situação patrimonial do RPPS.



ESTADO DE MATO GROSSO
PRFEITURA MUNICIPAL DE VERA
FUNDO MUNICIPAL DE PREVIDÊNCIA DOS SERVIDORES DE VERA
VERA - PREVI

Nota 12 - Quadro de Ativos e Passivos Financeiros e Permanentes. Corresponde à segregação dos ativos e passivos em financeiros e permanentes, conforme critérios da contabilidade aplicada ao setor público.

O Ativo totaliza R\$ 126.440.804,62, sendo composto por Ativo Financeiro de R\$ 51.801.151,47 e Ativo Permanente de R\$ 74.639.653,15.

O Passivo Financeiro totaliza R\$ 39.843,55, já incluído o valor de Restos a Pagar Não Processados no montante de R\$ 24.316,34. Somado ao Passivo Permanente, o passivo totaliza R\$ 123.417.938,29.

Dessa forma, apura-se um saldo patrimonial de R\$ 3.022.866,33, correspondente à diferença entre o total do ativo e do passivo no encerramento do exercício

Nota 13 Quadro das Contas de Compensação -Compreende os atos a executar que podem vir a afetar o patrimônio, imediata ou indiretamente: No grupo de Atos Potenciais Passivos, registra-se o montante de R\$ 108.507,94, correspondente a obrigações contratuais, referentes a contratos e/ou aditivos vigentes, cujas execuções financeiras ocorrerão no decorrer do próximo exercício

Nota 14 Quadro do Superávit / Déficit Financeiro – É a diferença entre o Ativo e Passivo Financeiro. Quando Superávit é fonte de recursos para a abertura de créditos suplementares e especiais do próximo exercício de acordo com a Lei 4.320/64.

Observa-se que a entidade possui um Superávit Financeiro para 2025 de R\$ 51.761.307,92 apurado conforme quadro abaixo onde tem as Disponibilidades, subtraindo todas as obrigações a pagar:

FONTES DE RECURSOS NOTA	VALOR
800000000 –Recursos Vinculados ao RPPS - Fundo em Capitalização (Plano Previdenciário)	51.068.146,58
802000000 – Recursos Vinculados ao RPPS – Taxa de Administração	693.161,34
Total das Fontes de Recursos	51.761.307,92

Marcia Scarparo
CRC/MT 018119/O-0
Contadora



ESTADO DE MATO GROSSO
PRFEITURA MUNICIPAL DE VERA
FUNDO MUNICIPAL DE PREVIDÊNCIA DOS SERVIDORES DE VERA
VERA - PREVI

NOTAS EXPLICATIVAS ÀS DEMONSTRAÇÕES CONTÁBEIS

EXERCÍCIO DE 2025 – CONTAS DE GESTÃO

DEMONSTRAÇÃO DAS VARIAÇÕES PATRIMONIAIS

A Demonstração das Variações Patrimoniais (DVP) evidencia as alterações verificadas no patrimônio, resultantes ou independentes da execução orçamentária, e indica o resultado patrimonial do exercício, sendo os mais relevantes:

VARIAÇÕES PATRIMONIAIS AUMENTATIVAS

Nota 01 – Esta nota refere-se ao aumento no Patrimônio Líquido, no montante total de R\$ 42.447.457,78, em relação ao exercício anterior, decorrente das variações patrimoniais aumentativas registradas no período, conforme detalhamento a seguir:

- a) **Contribuições** - Compreende as fontes de custeio ou financiamento necessárias para o financiamento do plano de benefícios do RPPS e taxa de administração, composta das contribuições dos servidores ativos, pensionistas, inativos e as contribuições intraorçamentárias compostas das contribuições patronais do custo normal. Os valores são registrados pelo reconhecimento do crédito a receber nos seguintes grupos:

- Contribuições sociais- Servidor, Inativo e Pensionista	R\$	2.396.236,32
- Contribuições sociais-Patronal	R\$	3.111.813,49

Origem: Anexo 10(valor bruto) da Lei 4.320/64 (regime de caixa) e Quadro dos Créditos a Receber (competência)

- b) **Variações Patrimoniais Aumentativas Financeiras** - representam o somatório das variações patrimoniais aumentativas decorrentes de operações financeiras.

- Juros e Encargos de Mora: **R\$ 0,00**
- Rendimentos de Aplicações Financeiras: **R\$ 1.134.065,27**
- Outras Variações Patrimoniais Aumentativas Financeiras: **R\$ 0,00**

- c) **Transferências e Delegações Recebidas** - Representa o somatório das variações patrimoniais aumentativas com transferências recebidas pelo ente. Composto pelos seguintes valores:

- Amortização do Déficit- Aportes **R\$ 3.421.663,69**

- d) **Valorização e Ganhos com Ativos e Desincorporação de Passivos** - Compreende a VPA com reavaliação e ganhos de ativos ou com a desincorporação de passivos:

- Ganhos financeiros da Carteira de Investimento **R\$ 7.483.781,19**



ESTADO DE MATO GROSSO
PRFEITURA MUNICIPAL DE VERA
FUNDO MUNICIPAL DE PREVIDÊNCIA DOS SERVIDORES DE VERA
VERA - PREVI

e) Outras Variações Patrimoniais Aumentativas- Compreende o somatório das demais VPAs não incluídas nos grupos anteriores

- | | |
|---|-------------------|
| • Reversão de Provisões Matemáticas Previdenciárias a Longo Prazo | R\$ 12.599.016,51 |
| • Compensação Previdenciária entre Regimes de Previdência | R\$ 33.359,83 |
| • Indenizações e Restituições | R\$ 2,33 |
| • Amortização do déficit – registrados em Lei | R\$ 12.266.624,27 |

. Variações Patrimoniais Diminutivas

Nota 02 – Esta nota refere-se às reduções no Patrimônio Líquido, no montante total de R\$ 27.562.241,14, em relação ao exercício anterior, decorrentes das variações patrimoniais diminutivas registradas no exercício, conforme detalhamento:

a) Pessoal e Encargos-Compreendem as despesas com remuneração de pessoal e respectivos encargos. Correspondem às despesas liquidadas no exercício (incluindo Restos a Pagar), conforme detalhamento a seguir:

- Despesa 3.1.90.11 – Remuneração: **R\$ 693.500,57**
- Despesa 3.1.90.13 – Encargos Patronais RPPS: **R\$ 11.532,65**

b) Benefícios Previdenciários e Assistenciais - Representam as despesas com manutenção dos benefícios previdenciários assegurados pelo RPPS, destinadas à garantia da subsistência dos segurados e dependentes:

- | | |
|----------------------------|------------------|
| • Aposentadoria e Reformas | R\$ 4.591.504,51 |
| • Pensões | R\$ 811.741,26 |

c) Uso de Bens, Serviços e Consumo de Capital Fixo - Representa as despesas com manutenção e operação do RPPS.

- | | |
|--|----------------|
| • Material de consumo | R\$ 4.947,33 |
| • Diária, Prestação de serviços Pessoa Física e Jurídica, assessoria, Indenização e Restituições, Serviços Técnicos e demais serviços. | R\$ 193.907,83 |
| • Depreciação | R\$ 3.172,32 |

d) Desvalorização e Perda de Ativos e Incorporação de Passivos - Provisões e ajustes de valores a recuperar, referentes ao comportamento da carteira de investimentos em relação ao mercado financeiro.



ESTADO DE MATO GROSSO
PRFEITURA MUNICIPAL DE VERA
FUNDO MUNICIPAL DE PREVIDÊNCIA DOS SERVIDORES DE VERA
VERA - PREVI

- Provisão e ajustes de Valores a recuperar – referente ao comportamento da carteira de investimento em relação ao mercado financeiro. **R\$ 1.816.562,14**

- e) Tributárias - Compreendem as variações patrimoniais diminutivas relativas aos impostos, taxas, contribuições de melhoria, contribuições sociais, contribuições econômicas e contribuições especiais.
 - Despesa 339047 PASEP **R\$ 100.737,26**

- f) Outras Variações Patrimoniais Diminutivas - Compreende o somatório das variações patrimoniais diminutivas não incluídas nos grupos anteriores.
 - Constituição de Provisões: VPD de Provisões Matemáticas Previdenciárias A Longo Prazo – **R\$ 19.264.970,80**
 - Compensação entre Regimes de Previdência – **R\$ 69.664,47**

Nota 03 – Como resultado do confronto entre as Variações Patrimoniais Aumentativas totais de R\$ 42.447.457,78 e as Variações Patrimoniais Diminutivas totais de R\$ 27.562.241,14, apurou-se um resultado patrimonial deficitário no montante de **R\$ 14.885.216,64**, no exercício de 2025.

Marcia Scarparo
CRC/MT 018119/O-0
Contadora



ESTADO DE MATO GROSSO
PRFEITURA MUNICIPAL DE VERA
FUNDO MUNICIPAL DE PREVIDÊNCIA DOS SERVIDORES DE VERA
VERA - PREVI

ANEXO 1 da Lei nº 4.320, de 17 de março de 1964
DEMONSTRAÇÃO DA RECEITA E DESPESA SEGUNDO AS CATEGORIAS ECONÔMICAS
Até o mês 12/2025

Orçamento Fiscal, da Seguridade Social e de Investimentos.

Adendo II, à Portaria SOF nº 08, de 04 de fevereiro de 1985

R\$ 1,00

Receita	Total	Despesa	Total
Receitas correntes	4.656.263,14	Despesas correntes	6.450.356,56
Contribuições	2.405.294,28	Despesas com Pessoal e Encargos Sociais	6.087.279,83
Receita Patrimonial	2.217.606,70	Outras Despesas Correntes	363.076,73
Outras Receitas Correntes	33.362,16	Despesas de capital	4.298,00
		Investimentos	4.298,00

RESUMO

RECEITAS CORRENTES: 4.656.263,14
RECEITAS DE CAPITAL: 0,00

DÉFICIT: 1.798.391,42
TOTAL: 6.454.654,56

DESPESAS CORRENTES: 6.450.356,56
DESPESAS DE CAPITAL: 4.298,00
RESERVA DE CONTINGÊNCIA: 0,00
RESERVA DO RPPS: 0,00

TOTAL: 6.454.654,56

VERA - MT, 31 de janeiro de 2026



ESTADO DE MATO GROSSO
PRFEITURA MUNICIPAL DE VERA
FUNDO MUNICIPAL DE PREVIDÊNCIA DOS SERVIDORES DE VERA
VERA - PREVI

ANEXO 4 da Lei nº 4.320, de 17 de março de 1964
DEMONSTRAÇÃO DA NATUREZA DE DESPESA POR ÓRGÃO

Até o mês 12/2025

Adendo III, à Portaria SOF nº 08, de 04 de fevereiro de 1985

R\$ 1,00

Órgão: 12 - FUNDO MUNIC. DE PREVIDENCIA DOS SERV. DE VERA

Código	Especificação	Elemento	Grupo	Categoria Econômica
3	Despesas correntes			6.450.356,56
3.1	Despesas com Pessoal e Encargos Sociais		6.087.279,83	
3.1.90	Aplicações Diretas			
3.1.90.01	Aposentadorias, Reserva Remunerada e Reformas	4.975.895,45		
3.1.90.03	Pensões	811.741,26		
3.1.90.11	Vencimentos e Vantagens Fixas - Pessoal Civil	172.384,55		
3.1.91	Aplicação Direta Decorrente de Operação entre Órgãos, Fundos e Entidades Integrantes dos Orçamentos Fiscal e da Seguridade Social			
3.1.91.13	Obrigações Patronais	11.532,65		
3.1.91.96	Ressarcimento de Despesas de Pessoal Requisitado	115.725,92		
3.3	Outras Despesas Correntes		363.076,73	
3.3.90	Aplicações Diretas			
3.3.90.14	Diárias - Civil	8.469,00		
3.3.90.30	Material de Consumo	4.947,33		
3.3.90.33	Passagens e Despesas com Locomoção	4.937,21		
3.3.90.35	Serviços de Consultoria	125.784,78		
3.3.90.36	Outros Serviços de Terceiros - Pessoa Física	420,00		
3.3.90.39	Outros Serviços de Terceiros - Pessoa Jurídica	44.800,60		
3.3.90.40	Serviços de Tecnologia da Informação e Comunicação - Pessoa Jurídica	10.188,02		
3.3.90.47	Obrigações Tributárias e Contributivas	71.240,76		
3.3.90.86	Compensações a Regimes de Previdência	92.289,03		
4	Despesas de capital			4.298,00
4.4	Investimentos		4.298,00	
4.4.90	Aplicações Diretas			
4.4.90.52	Equipamentos e Material Permanente	4.298,00		
			TOTAL ÓRGÃO:	6.454.654,56
			TOTAL GERAL:	6.454.654,56



ESTADO DE MATO GROSSO
PRFEITURA MUNICIPAL DE VERA
FUNDO MUNICIPAL DE PREVIDÊNCIA DOS SERVIDORES DE VERA
VERA - PREVI

Órgão: 12 - FUNDO MUNIC. DE PREVIDENCIA DOS SERV. DE VERA

Código	Especificação	Elemento	Grupo	Categoria Econômica
--------	---------------	----------	-------	---------------------

RESUMO

Órgão	Descrição	Valor
12	FUNDO MUNIC. DE PREVIDENCIA DOS SERV. DE VERA	6.454.654,56

TOTAL GERAL: 6.454.654,56

VERA - MT, 31 de janeiro de 2026



ESTADO DE MATO GROSSO
PRFEITURA MUNICIPAL DE VERA
FUNDO MUNICIPAL DE PREVIDÊNCIA DOS SERVIDORES DE VERA
VERA - PREVI

ANEXO 2 da Lei nº 4.320, de 17 de março de 1964
DEMONSTRAÇÃO DA RECEITA POR CATEGORIA ECONÔMICA

Até o mês 12/2025

Adendo III, à Portaria SOF nº 08, de 04 de fevereiro de 1985

R\$ 1,00

Código	Especificação	Desdobramento	Origem	Categoria
1	Receitas Correntes			4.656.263,14
1.2	Contribuições		2.405.294,28	
1.2.1	Contribuições Sociais	2.405.294,28		
1.2.1.5	Contribuições para Regimes Proprios de Previdencia e Sistema de Protecao Social	2.405.294,28		
1.2.1.5.01	Contribuicao do Servidor Civil	2.405.294,28		
1.2.1.5.01.1	CONTRIBUICAO DO SERVIDOR CIVIL ATIVO	2.367.807,25		
1.2.1.5.01.1.1	CONTRIBUICAO DO SERVIDOR CIVIL ATIVO - PRINCIPAL	2.367.807,25		
1.2.1.5.01.1.1.01	Receita - Receita - Contribuicao Servidor Executivo	2.259.905,48		
1.2.1.5.01.1.1.02	Receita - Receita - Contribuicao Servidor Legislativo	98.522,51		
1.2.1.5.01.1.1.03	Receita - Receita - Contribuicao Servidor Previdencia	8.741,59		
1.2.1.5.01.1.1.04	Receita - Receita - Contribuicao Servidor Licenciado/cedido	637,67		
1.2.1.5.01.2	Contribuicao do Servidor Civil Inativo	37.487,03		
1.2.1.5.01.2.1	Contribuicao do Servidor Civil Inativo - Principal	37.487,03		
1.2.1.5.01.2.1.01	Receita - Receita - Contribuicao Servidor Civil Inativo	37.487,03		
1.3	Receita Patrimonial		2.217.606,70	
1.3.2	Valores Mobiliarios	2.217.606,70		
1.3.2.1	Juros e Correcoes Monetarias	2.217.606,70		
1.3.2.1.04	Remuneracao dos Recursos do Regime Proprio de Previdencia Social - RPPS	2.217.606,70		
1.3.2.1.04.0	Remuneracao dos Recursos do Regime Proprio de Previdencia Social - RPPS - Principal	2.217.606,70		
1.3.2.1.04.0.1	Remuneracao dos Recursos do Regime Proprio de Previdencia Social - RPPS - Principal	2.217.606,70		
1.3.2.1.04.0.1.01	Receita - Receita - Remuneração dos Recursos do RPPS- Renda Fixa	2.216.486,58		
1.3.2.1.04.0.1.02	Receita - Receita - Remuneração dos Recursdos do RPPS- Taxa ADM	1.120,12		
1.9	Outras Receitas Correntes		33.362,16	
1.9.2	Indenizacoes, Restituicoes e Ressarcimentos	2,33		
1.9.2.2	Restituicoes	2,33		
1.9.2.2.99	OUTRAS RESTITUICOES	2,33		
1.9.2.2.99.0	OUTRAS RESTITUICOES - PRINCIPAL	2,33		
1.9.2.2.99.0.1	Receita - Receita - OUTRAS RESTITUICOES - PRINCIPAL	2,33		
1.9.9	Demais Receitas Correntes	33.359,83		
1.9.9.9	Outras Receitas Correntes	33.359,83		



ESTADO DE MATO GROSSO
PRFEITURA MUNICIPAL DE VERA
FUNDO MUNICIPAL DE PREVIDÊNCIA DOS SERVIDORES DE VERA
VERA - PREVI

Adendo III, à Portaria SOF nº 08, de 04 de fevereiro de 1985

R\$ 1,00

Código	Especificação	Desdobramento	Origem	Categoria
1.9.9.9.03	Compensacoes Financeiras entre o Regime Geral e os Regimes Proprios de Previdencia e Sistema de Prot	33.359,83		
1.9.9.9.03.0	Compensacoes Financeiras entre o Regime Geral e os Regimes Proprios de Previdencia e Sistema de Prot	33.359,83		
1.9.9.9.03.0.1	Compensacoes Financeiras entre o Regime Geral e os Regimes Proprios de Previdencia e Sistema de Prot	33.359,83		
1.9.9.9.03.0.1.02	Receita - Receita - Compensacoes Financeiras entre RPPS-ESTADO	31.191,74		
1.9.9.9.03.0.1.03	Receita - Receita - Compensacoes Financeiras entre RPPS-MUNICIPIO	2.168,09		
7	RECEITAS CORRENTES - Intra OFSS			6.302.022,25
7.2	CONTRIBUICOES - Intra OFSS		3.122.642,51	
7.2.1	CONTRIBUICOES SOCIAIS - Intra OFSS	3.122.642,51		
7.2.1.5	CONTRIBUICOES PARA REGIMES PROPRIOS DE PREVIDENCIA E SISTEMA DE PROTECAO SOCIAL - Intra OFSS	3.122.642,51		
7.2.1.5.02	CONTRIBUICAO PATRONAL - SERVIDOR CIVIL - Intra OFSS	3.122.642,51		
7.2.1.5.02.1	CONTRIBUICAO PATRONAL - SERVIDOR CIVIL ATIVO - Intra OFSS	3.122.642,51		
7.2.1.5.02.1.1	CONTRIBUICAO PATRONAL - SERVIDOR CIVIL ATIVO - Intra OFSS - Principal	3.122.642,51		
7.2.1.5.02.1.1.01	Receita - Receita - Contribuicao Patronal Executivo	2.981.130,13		
7.2.1.5.02.1.1.02	Receita - Receita - Contribuicao Patronal Legislativo	129.979,73		
7.2.1.5.02.1.1.03	Receita - Receita - Contribuicao Patronal Previdencia	11.532,65		
7.9	OUTRAS RECEITAS CORRENTES - Intra OFSS		3.179.379,74	
7.9.9	DEMAIS RECEITAS CORRENTES - Intra OFSS	3.179.379,74		
7.9.9.9	OUTRAS RECEITAS CORRENTES - Intra OFSS	3.179.379,74		
7.9.9.9.01	APORTES PERIODICOS PARA AMORTIZACAO DE DEFICIT ATUARIAL DO REGIMES PROPRIOS DE PREVIDENCIA E SISTEMA	3.179.379,74		
7.9.9.9.01.0	APORTES PERIODICOS PARA AMORTIZACAO DE DEFICIT ATUARIAL DO REGIMES PROPRIOS DE PREVIDENCIA E SISTEMA	3.179.379,74		
7.9.9.9.01.0.1	APORTES PERIODICOS PARA AMORTIZACAO DE DEFICIT ATUARIAL DO REGIMES PROPRIOS DE PREVIDENCIA E SISTEMA	3.179.379,74		
7.9.9.9.01.0.1.01	Receita - Receita - Aportes Executivo	3.096.046,46		



ESTADO DE MATO GROSSO
PRFEITURA MUNICIPAL DE VERA
FUNDO MUNICIPAL DE PREVIDÊNCIA DOS SERVIDORES DE VERA
VERA - PREVI

Adendo III, à Portaria SOF n° 08, de 04 de fevereiro de 1985

R\$ 1,00

Código	Especificação	Desdobramento	Origem	Categoria
7.9.9.9.01.0.1.02	Receita - Receita - Aportes Legislativo	83.333,28		
			TOTAL GERAL:	10.958.285,39

VERA - MT, 31 de janeiro de 2026



ESTADO DE MATO GROSSO
PRFEITURA MUNICIPAL DE VERA
FUNDO MUNICIPAL DE PREVIDÊNCIA DOS SERVIDORES DE VERA
VERA - PREVI

ANEXO 6 da Lei nº 4.320, de 17 de março de 1964
DEMONSTRAÇÃO DA DESPESA POR PROGRAMA DE TRABALHO DESPESAS POR ÓRGÃO
Até o mês 12/2025

Orçamento Fiscal, da Seguridade Social e de Investimentos.

R\$ 1,00

Órgão: 12 - FUNDO MUNIC. DE PREVIDENCIA DOS SERV. DE VERA

Código	Descrição	Projetos	Atividades	Especiais	Total
09	Previdência social	0,00	6.454.654,56	0,00	6.454.654,56
09.272	Previdência do regime estatutário	0,00	6.454.654,56	0,00	6.454.654,56
09.272.0300	GESTAO DA POLITICA DO INSTITUDO DE PREVIDENCIA	0,00	574.728,82	0,00	574.728,82
09.272.0300.2200	MANUTENCAO DAS ATIVIDADES DO RPPS - VERAPREVI	0,00	495.838,06	0,00	495.838,06
09.272.0300.2201	ENCARGOS S/ ARRECAD. PREVID E RENTAB. FINANCEIRA	0,00	71.240,76	0,00	71.240,76
09.272.0300.2202	REALIZAR A CAPACIT. DE SERVIDORES CONSELHOS E ADM	0,00	7.650,00	0,00	7.650,00
09.272.0301	GESTAO DE CONCESSAO DE BENEFICIOS PREVIDENCIARIOS	0,00	5.879.925,74	0,00	5.879.925,74
09.272.0301.2203	CONCESSAO DE APOSENTADORIAS E PENSOES	0,00	5.879.925,74	0,00	5.879.925,74
TOTAL ÓRGÃO:		0,00	6.454.654,56	0,00	6.454.654,56
				TOTAL GERAL:	6.454.654,56

VERA - MT, 31 de janeiro de 2026



ESTADO DE MATO GROSSO
PRFEITURA MUNICIPAL DE VERA
FUNDO MUNICIPAL DE PREVIDÊNCIA DOS SERVIDORES DE VERA
VERA - PREVI

ANEXO 7 da Lei nº 4.320, de 17 de março de 1964
DEMONSTRAÇÃO DE FUNÇÕES, PROGRAMAS E SUBPROGRAMAS POR PROJETOS E ATIVIDADES
Até o mês 12/2025

Orçamento Fiscal, da Seguridade Social e de Investimentos.

Adendo VI, à Portaria SOF nº 08, de 04 de fevereiro de 1985

R\$ 1,00

Código	Descrição	Projetos	Atividades	Especiais	Total
09	Previdência social	0,00	6.454.654,56	0,00	6.454.654,56
09.272	Previdência do regime estatutário	0,00	6.454.654,56	0,00	6.454.654,56
09.272.0300	GESTAO DA POLITICA DO INSTITUDO DE PREVIDENCIA	0,00	574.728,82	0,00	574.728,82
09.272.0300.2200	MANUTENCAO DAS ATIVIDADES DO RPPS - VERAPREVI	0,00	495.838,06	0,00	495.838,06
09.272.0300.2201	ENCARGOS S/ ARRECAD. PREVID E RENTAB. FINANCEIRA	0,00	71.240,76	0,00	71.240,76
09.272.0300.2202	REALIZAR A CAPACIT. DE SERVIDORES CONSELHOS E ADM	0,00	7.650,00	0,00	7.650,00
09.272.0301	GESTAO DE CONCESSAO DE BENEFICIOS PREVIDENCIARIOS	0,00	5.879.925,74	0,00	5.879.925,74
09.272.0301.2203	CONCESSAO DE APOSENTADORIAS E PENSOES	0,00	5.879.925,74	0,00	5.879.925,74
TOTAL:		0,00	6.454.654,56	0,00	6.454.654,56
TOTAL GERAL:					6.454.654,56

VERA - MT, 31 de janeiro de 2026



ESTADO DE MATO GROSSO
PRFEITURA MUNICIPAL DE VERA
FUNDO MUNICIPAL DE PREVIDÊNCIA DOS SERVIDORES DE VERA
VERA - PREVI

ANEXO 8 da Lei nº 4.320, de 17 de março de 1964
DEMONSTRAÇÃO DA DESPESA POR FUNÇÕES, SUBFUNÇÕES E PROGRAMAS CONFORME O VÍNCULO COM OS RECURSOS
Até o mês 12/2025

Orçamento Fiscal, da Seguridade Social e de Investimentos.

Adendo VI, à Portaria SOF nº 08, de 04 de fevereiro de 1985

R\$ 1,00

Código	Descrição	Ordinário	Vinculado	Total
09	Previdência social	0,00	6.454.654,56	6.454.654,56
09.272	Previdência do regime estatutário	0,00	6.454.654,56	6.454.654,56
09.272.0300	GESTAO DA POLITICA DO INSTITUDO DE PREVIDENCIA	0,00	574.728,82	574.728,82
09.272.0300.2200	MANUTENCAO DAS ATIVIDADES DO RPPS - VERAPREVI	0,00	495.838,06	495.838,06
09.272.0300.2200.1.802.0000000	Recursos Vinculados ao RPPS - Taxa de Administração	0,00	495.838,06	495.838,06
09.272.0300.2201	ENCARGOS S/ ARRECAD. PREVID E RENTAB. FINANCEIRA	0,00	71.240,76	71.240,76
09.272.0300.2201.1.802.0000000	Recursos Vinculados ao RPPS - Taxa de Administração	0,00	71.240,76	71.240,76
09.272.0300.2202	REALIZAR A CAPACIT. DE SERVIDORES CONSELHOS E ADM	0,00	7.650,00	7.650,00
09.272.0300.2202.1.802.0000000	Recursos Vinculados ao RPPS - Taxa de Administração	0,00	7.650,00	7.650,00
09.272.0301	GESTAO DE CONCESSAO DE BENEFICIOS PREVIDENCIARIOS	0,00	5.879.925,74	5.879.925,74
09.272.0301.2203	CONCESSAO DE APOSENTADORIAS E PENSOES	0,00	5.879.925,74	5.879.925,74
09.272.0301.2203.1.800.1111000	Benefícios Previdenciários - Poder Executivo - Fundo em Capitalização (Plano Previdenciário)	0,00	5.879.925,74	5.879.925,74
TOTAL:		0,00	6.454.654,56	6.454.654,56
			TOTAL GERAL:	6.454.654,56

VERA - MT, 31 de janeiro de 2026



Total

ESTADO DE MATO GROSSO
PRFEITURA MUNICIPAL DE VERA
FUNDO MUNICIPAL DE PREVIDÊNCIA DOS SERVIDORES DE VERA
VERA - PREVI

ANEXO 9 da Lei nº 4.320, de 17 de março de 1964
DEMONSTRAÇÃO DA DESPESA POR ÓRGÃOS E FUNÇÕES
Até o mês 12/2025

Orçamento Fiscal, da Seguridade Social e de Investimentos.

Adendo V, à Portaria SOF nº 08, de 04 de fevereiro de 1985

R\$ 1,00	Funções	
	Previdência social	Total
Órgão		
12 - FUNDO MUNIC. DE PREVIDENCIA DOS SERV. DE VERA	6.454.654,56	6.454.654,56
Total	6.454.654,56	6.454.654,56

TOTAL		6.454.654,56
PREV. INTERF. FINANCEIRAS		0,00
TOTAL GERAL		6.454.654,56

VERA - MT, 31 de janeiro de 2026



ESTADO DE MATO GROSSO
PRFEITURA MUNICIPAL DE VERA
FUNDO MUNICIPAL DE PREVIDÊNCIA DOS SERVIDORES DE VERA
VERA - PREVI

ANEXO 10 da Lei nº 4.320, de 17 de março de 1964
COMPARATIVO DA RECEITA ORÇADA COM A ARRECADADA

Atendo VII, à Portaria SOF nº 08, de 04 de fevereiro de 1985

Até o mês 12/2025

R\$ 1,00

Código	Especificação	Orçada	Arrecadado				Diferenças		
			Anterior	No mês	Anulada no mês	Total no mês	Acumulado	Para mais	Para menos
1	Receitas Correntes	3.549.000,00	3.907.788,67	748.474,47		748.474,47	4.656.263,14	1.107.263,14	
1.2	Contribuições	2.908.300,00	2.043.528,80	361.765,48		361.765,48	2.405.294,28		503.005,72
1.2.1	Contribuições Sociais	2.908.300,00	2.043.528,80	361.765,48		361.765,48	2.405.294,28		503.005,72
1.2.1.5	Contribuições para Regimes Próprios de Previdência e Sistema de Proteção Social	2.908.300,00	2.043.528,80	361.765,48		361.765,48	2.405.294,28		503.005,72
1.2.1.5.01	Contribuição do Servidor Civil	2.908.300,00	2.043.528,80	361.765,48		361.765,48	2.405.294,28		503.005,72
1.2.1.5.01.1	CONTRIBUICAO DO SERVIDOR CIVIL ATIVO	2.853.300,00	2.012.060,43	355.746,82		355.746,82	2.367.807,25		485.492,75
1.2.1.5.01.1.1	CONTRIBUICAO DO SERVIDOR CIVIL ATIVO - PRINCIPAL	2.843.300,00	2.012.060,43	355.746,82		355.746,82	2.367.807,25		475.492,75
1.2.1.5.01.1.1.01	Receita - Contribuição Servidor Executivo	2.717.000,00	1.920.802,08	339.103,40		339.103,40	2.259.905,48		457.094,52
	Fontes: 1.800.1111000	2.717.000,00	1.920.802,08	339.103,40		339.103,40	2.259.905,48		457.094,52
1.2.1.5.01.1.1.02	Receita - Contribuição Servidor Legislativo	105.300,00	83.196,79	15.325,72		15.325,72	98.522,51		6.777,49
	Fontes: 1.800.1121000	105.300,00	83.196,79	15.325,72		15.325,72	98.522,51		6.777,49
1.2.1.5.01.1.1.03	Receita - Contribuição Servidor Previdência	10.000,00	7.423,89	1.317,70		1.317,70	8.741,59		1.258,41
	Fontes: 1.802.0000000	10.000,00	7.423,89	1.317,70		1.317,70	8.741,59		1.258,41
1.2.1.5.01.1.1.04	Receita - Contribuição Servidor Licenciado/cedido	11.000,00	637,67				637,67		10.362,33
	Fontes: 1.800.1111000	11.000,00	637,67				637,67		10.362,33
1.2.1.5.01.1.2	CONTRIBUICAO DO SERVIDOR CIVIL ATIVO - Multas e Juros	10.000,00							10.000,00
1.2.1.5.01.1.2.01	Receita - Multa e Juros Servidor Ativo	10.000,00							10.000,00
	Fontes: 1.800.1111000	10.000,00							10.000,00
1.2.1.5.01.2	Contribuição do Servidor Civil Inativo	35.000,00	31.468,37	6.018,66		6.018,66	37.487,03	2.487,03	
1.2.1.5.01.2.1	Contribuição do Servidor Civil Inativo - Principal	35.000,00	31.468,37	6.018,66		6.018,66	37.487,03	2.487,03	
1.2.1.5.01.2.1.01	Receita - Contribuição Servidor Civil Inativo	35.000,00	31.468,37	6.018,66		6.018,66	37.487,03	2.487,03	
	Fontes: 1.800.1111000	35.000,00	31.468,37	6.018,66		6.018,66	37.487,03	2.487,03	
1.2.1.5.01.3	Contribuição do Servidor Civil - Pensionistas	10.000,00							10.000,00
1.2.1.5.01.3.1	Contribuição do Servidor Civil - Pensionistas - Principal	10.000,00							10.000,00
1.2.1.5.01.3.1.01	Receita - Contribuição Pensionistas	10.000,00							10.000,00
	Fontes: 1.800.1111000	10.000,00							10.000,00
1.2.1.5.01.4	CONTRIBUICAO ORIUNDA DE SENTENCAS JUDICIAIS - SERVIDOR CIVIL ATIVO	10.000,00							10.000,00
1.2.1.5.01.4.1	CONTRIBUICAO ORIUNDA DE SENTENCAS JUDICIAIS - SERVIDOR CIVIL ATIVO - Principal	10.000,00							10.000,00
1.2.1.5.01.4.1.01	Receita - Contribuição Servidor Oriunda de Sentenças Judiciais	10.000,00							10.000,00
	Fontes: 1.800.1111000	10.000,00							10.000,00
	Soma	2.908.300,00	2.043.528,80	361.765,48		361.765,48	2.405.294,28	2.487,03	505.492,75
1.3	Receita Patrimonial	535.000,00	1.856.952,64	360.654,06		360.654,06	2.217.606,70	1.682.606,70	
1.3.2	Valores Mobiliários	535.000,00	1.856.952,64	360.654,06		360.654,06	2.217.606,70	1.682.606,70	
1.3.2.1	Juros e Correções Monetárias	535.000,00	1.856.952,64	360.654,06		360.654,06	2.217.606,70	1.682.606,70	
1.3.2.1.04	Remuneração dos Recursos do Regime Próprio de Previdência Social - RPPS								
1.3.2.1.04.0	Remuneração dos Recursos do Regime Próprio de Previdência Social - RPPS - Principal	535.000,00	1.856.952,64	360.654,06		360.654,06	2.217.606,70	1.682.606,70	
1.3.2.1.04.0.1	Remuneração dos Recursos do Regime Próprio de Previdência Social - RPPS - Principal	535.000,00	1.856.952,64	360.654,06		360.654,06	2.217.606,70	1.682.606,70	
1.3.2.1.04.0.1.01	Receita - Remuneração dos Recursos do RPPS- Renda Fixa	475.000,00	1.855.832,52	360.654,06		360.654,06	2.216.486,58	1.741.486,58	
	Fontes: 1.800.1111000	475.000,00	1.855.832,52	360.654,06		360.654,06	2.216.486,58	1.741.486,58	
1.3.2.1.04.0.1.02	Receita - Remuneração dos Recursos do RPPS- Taxa ADM	50.000,00	1.120,12				1.120,12		48.879,88
	Fontes: 1.802.0000000	50.000,00	1.120,12				1.120,12		48.879,88
1.3.2.1.04.0.1.03	Receita - Remuneração dos Recursos do RPPS- Renda Variável	10.000,00							10.000,00
	Fontes: 1.800.1111000	8.000,00							8.000,00
	Fontes: 1.800.1121000	2.000,00							2.000,00

Data: 31/01/2026 14:22:37

Página: 1 de 3

Data da emissão: 31/01/2026 14:22:37

ÁGILIBLUE Contabilidade - Ágili Software Brasil

Emitido por: LOURDES ELIANE HAGERS BOZA
MARIA ONEIDE MORO 107



ESTADO DE MATO GROSSO
PRFEITURA MUNICIPAL DE VERA
FUNDO MUNICIPAL DE PREVIDÊNCIA DOS SERVIDORES DE VERA
VERA - PREVI

Andado VII, à Portaria SOF nº 08, de 04 de fevereiro de 1985

Até o mês 12/2025

R\$ 1,00

Código	Especificação	Orçada	Arrecadado				Diferenças		
			Anterior	No mês	Anulada no mês	Total no mês	Acumulado	Para mais	Para menos
	Soma	535.000,00	1.856.952,64	360.654,06		360.654,06	2.217.606,70	1.741.486,58	58.879,88
1.9	Outras Receitas Correntes	105.700,00	7.307,23	26.054,93		26.054,93	33.362,16		72.337,84
1.9.2	Indenizacoes, Restituicoes e Ressarcimentos	5.700,00	2,33				2,33		5.697,67
1.9.2.2	Restituicoes	5.700,00	2,33				2,33		5.697,67
1.9.2.2.99	OUTRAS RESTITUIÇOES								
1.9.2.2.99.0	OUTRAS RESTITUIÇOES - PRINCIPAL	5.700,00	2,33				2,33		5.697,67
1.9.2.2.99.0.1	Receita - OUTRAS RESTITUIÇOES - PRINCIPAL	5.700,00	2,33				2,33		5.697,67
	Fontes: 1.800.1111000	1.700,00	2,33				2,33		1.697,67
	1.802.0000000	4.000,00							4.000,00
1.9.9	Demais Receitas Correntes	100.000,00	7.304,90	26.054,93		26.054,93	33.359,83		66.640,17
1.9.9.9	Outras Receitas Correntes	100.000,00	7.304,90	26.054,93		26.054,93	33.359,83		66.640,17
1.9.9.9.03	Compensacoes Financeiras entre o Regime Geral e os Regimes Proprios de Previdencia e Sistema de Prot								
1.9.9.9.03.0	Compensacoes Financeiras entre o Regime Geral e os Regimes Proprios de Previdencia e Sistema de Prot	100.000,00	7.304,90	26.054,93		26.054,93	33.359,83		66.640,17
1.9.9.9.03.0.1	Compensacoes Financeiras entre o Regime Geral e os Regimes Proprios de Previdencia e Sistema de Prot	100.000,00	7.304,90	26.054,93		26.054,93	33.359,83		66.640,17
1.9.9.9.03.0.1.01	Receita - Compensacoes Financeiras entre o RGPS e os RPPS								
	Fontes: 1.800.1111000								
	1.800.1121000								
1.9.9.9.03.0.1.02	Receita - Compensacoes Financeiras entre RPPS-ESTADO		5.136,81	26.054,93		26.054,93	31.191,74	31.191,74	
	Fontes: 1.800.1111000		5.136,81	26.054,93		26.054,93	31.191,74	31.191,74	
	1.800.1121000								
1.9.9.9.03.0.1.03	Receita - Compensacoes Financeiras entre RPPS-MUNICIPIO	100.000,00	2.168,09				2.168,09		97.831,91
	Fontes: 1.800.1111000	100.000,00	2.168,09				2.168,09		97.831,91
	Soma	105.700,00	7.307,23	26.054,93		26.054,93	33.362,16	31.191,74	103.529,58
	Soma das Receitas Correntes	3.549.000,00	3.907.788,67	748.474,47		748.474,47	4.656.263,14	1.775.165,35	667.902,21
7	RECEITAS CORRENTES - Intra OFSS	6.661.000,00	5.583.543,70	718.478,55		718.478,55	6.302.022,25		358.977,75
7.2	CONTRIBUICOES - Intra OFSS	3.661.000,00	2.653.392,36	469.250,15		469.250,15	3.122.642,51		538.357,49
7.2.1	CONTRIBUICOES SOCIAIS - Intra OFSS	3.661.000,00	2.653.392,36	469.250,15		469.250,15	3.122.642,51		538.357,49
7.2.1.5	CONTRIBUICOES PARA REGIMES PROPRIOS DE PREVIDENCIA E SISTEMA DE PROTECAO SOCIAL - Intra OFSS	3.661.000,00	2.653.392,36	469.250,15		469.250,15	3.122.642,51		538.357,49
7.2.1.5.02	CONTRIBUICAO PATRONAL - SERVIDOR CIVIL - Intra OFSS	3.661.000,00	2.653.392,36	469.250,15		469.250,15	3.122.642,51		538.357,49
7.2.1.5.02.1	CONTRIBUICAO PATRONAL - SERVIDOR CIVIL ATIVO - Intra OFSS	3.651.000,00	2.653.392,36	469.250,15		469.250,15	3.122.642,51		528.357,49
7.2.1.5.02.1.1	CONTRIBUICAO PATRONAL - SERVIDOR CIVIL ATIVO - Intra OFSS - Principal	3.646.000,00	2.653.392,36	469.250,15		469.250,15	3.122.642,51		523.357,49
7.2.1.5.02.1.1.01	Receita - Contribuicao Patronal Executivo	3.490.000,00	2.533.837,44	447.292,69		447.292,69	2.981.130,13		508.869,87
	Fontes: 1.800.1111000	2.775.000,00	2.020.767,24	360.110,62		360.110,62	2.380.877,86		394.122,14
	1.802.0000000	715.000,00	513.070,20	87.182,07		87.182,07	600.252,27		114.747,73
7.2.1.5.02.1.1.02	Receita - Contribuicao Patronal Legislativo	136.500,00	109.760,69	20.219,04		20.219,04	129.979,73		6.520,27
	Fontes: 1.800.1121000	108.500,00	90.115,88	16.278,14		16.278,14	106.394,02		2.105,98
	1.802.0000000	28.000,00	19.644,81	3.940,90		3.940,90	23.585,71		4.414,29
7.2.1.5.02.1.1.03	Receita - Contribuicao Patronal Previdencia	19.500,00	9.794,23	1.738,42		1.738,42	11.532,65		7.967,35
	Fontes: 1.802.0000000	19.500,00	9.794,23	1.738,42		1.738,42	11.532,65		7.967,35
7.2.1.5.02.1.2	CONTRIBUICAO PATRONAL - SERVIDOR CIVIL ATIVO - Intra OFSS - Multas e Juros	5.000,00							5.000,00
7.2.1.5.02.1.2.01	Receita - Multas e Juros -Patronal	5.000,00							5.000,00
	Fontes: 1.800.1111000	5.000,00							5.000,00
7.2.1.5.02.2	CONTRIBUICAO PATRONAL ORIUNDA DE SENTENCAS JUDICIAIS - PATRONAL - SERVIDOR CIVIL ATIVO - Intra OFSS	10.000,00							10.000,00
7.2.1.5.02.2.1	CONTRIBUICAO PATRONAL ORIUNDA DE SENTENCAS JUDICIAIS - PATRONAL - SERVIDOR CIVIL ATIVO - Intra OFSS	10.000,00							10.000,00
7.2.1.5.02.2.1.01	Receita - Contribuicao Patronal Oriunda de Sentencas Judiciais	10.000,00							10.000,00
	Fontes: 1.800.1111000	10.000,00							10.000,00
	Soma	3.661.000,00	2.653.392,36	469.250,15		469.250,15	3.122.642,51		538.357,49
7.9	OUTRAS RECEITAS CORRENTES - Intra OFSS	3.000.000,00	2.930.151,34	249.228,40		249.228,40	3.179.379,74	179.379,74	
7.9.9	DEMAIS RECEITAS CORRENTES - Intra OFSS	3.000.000,00	2.930.151,34	249.228,40		249.228,40	3.179.379,74	179.379,74	

Data: 31/01/2026 14:22:37

Página: 2 de 3

Data da emissão: 31/01/2026 14:22:37

ÁGILIBLue Contabilidade - Ágili Software Brasil

Emitido por: LOURDES ELIANE HAGERS BOZA
MARIA ONEIDE MORO 108



ESTADO DE MATO GROSSO
PRFEITURA MUNICIPAL DE VERA
FUNDO MUNICIPAL DE PREVIDÊNCIA DOS SERVIDORES DE VERA
VERA - PREVI

Adendo VII, à Portaria SOF nº 08, de 04 de fevereiro de 1985

Até o mês 12/2025

R\$ 1,00

Código	Especificação	Orçada	Arrecadado					Diferenças	
			Anterior	No mês	Anulada no mês	Total no mês	Acumulado	Para mais	Para menos
7.9.9.9	OUTRAS RECEITAS CORRENTES - Intra OFSS	3.000.000,00	2.930.151,34	249.228,40		249.228,40	3.179.379,74	179.379,74	
7.9.9.9.01	APORTES PERIODICOS PARA AMORTIZACAO DE DEFICIT ATUARIAL DO REGIMES PROPRIOS DE PREVIDENCIA E SISTEMA								
7.9.9.9.01.0	APORTES PERIODICOS PARA AMORTIZACAO DE DEFICIT ATUARIAL DO REGIMES PROPRIOS DE PREVIDENCIA E SISTEMA	3.000.000,00	2.930.151,34	249.228,40		249.228,40	3.179.379,74	179.379,74	
7.9.9.9.01.0.1	APORTES PERIODICOS PARA AMORTIZACAO DE DEFICIT ATUARIAL DO REGIMES PROPRIOS DE PREVIDENCIA E SISTEMA	3.000.000,00	2.930.151,34	249.228,40		249.228,40	3.179.379,74	179.379,74	
7.9.9.9.01.0.1.01	Receita - Aportes Executivo	2.907.407,41	2.853.762,50	242.283,96		242.283,96	3.096.046,46	188.639,05	
	Fontes: 1.800.1111000	2.907.407,41	2.853.762,50	242.283,96		242.283,96	3.096.046,46	188.639,05	
7.9.9.9.01.0.1.02	Receita - Aportes Legislativo	83.333,33	76.388,84	6.944,44		6.944,44	83.333,28		0,05
	Fontes: 1.800.1121000	83.333,33	76.388,84	6.944,44		6.944,44	83.333,28		0,05
7.9.9.9.01.0.1.03	Receita - Aportes Previdencia	9.259,26							9.259,26
	Fontes: 1.802.0000000	9.259,26							9.259,26
	Soma	3.000.000,00	2.930.151,34	249.228,40		249.228,40	3.179.379,74	188.639,05	9.259,31
	Soma das Receitas Correntes Intraorçamentárias	6.661.000,00	5.583.543,70	718.478,55		718.478,55	6.302.022,25	188.639,05	547.616,80
	TOTAL RECEITAS:	10.210.000,00	9.491.332,37	1.466.953,02	0,00	1.466.953,02	10.958.285,39	748.285,39	0,00
	PREV. TRANSF. FINANCEIRAS RECEBIDAS:	0,00	0,00	0,00		0,00	0,00		
	PREV. TRANSF. PATRONAIS RECEBIDAS:	0,00	0,00	0,00		0,00	0,00		
	TOTAL GERAL:	10.210.000,00	9.491.332,37	1.466.953,02	0,00	1.466.953,02	10.958.285,39	748.285,39	0,00

VERA - MT, 31 de janeiro de 2026



ESTADO DE MATO GROSSO
PRFEITURA MUNICIPAL DE VERA
FUNDO MUNICIPAL DE PREVIDÊNCIA DOS SERVIDORES DE VERA
VERA - PREVI

ANEXO 11 da Lei nº 4.320, de 17 de março de 1964
COMPARATIVO DA DESPESA AUTORIZADA COM A REALIZADA

Até o mês 12/2025

art. 103 da Lei nº 4.320/1964

R\$ 1,00

Cod. Redu.	Códigos	Títulos	Autorizada R\$			Realizada R\$			Diferenças	
			Créditos Orçamentários e Suplementares	Créditos Especiais e Extraordinários	Total	Anterior	Empenho no mês	Anulado no mês	Total	Diferenças R\$ dos Totais
	12	FUNDO MUNIC. DE PREVIDENCIA DOS SERV. DE VERA								
	001	VERAPREVI								
	09.272.0300.2200	MANUTENCAO DAS ATIVIDADES DO RPPS - VERAPREVI								
1	3.1.90.11	Vencimentos e Vantagens Fixas - Pessoal Civil	181.000,00	0,00	181.000,00	145.866,85	26.517,70	0,00	172.384,55	8.615,45
	1.802.0000000	Recursos Vinculados ao RPPS - Taxa de Administração	181.000,00	0,00	181.000,00	145.866,85	26.517,70	0,00	172.384,55	8.615,45
2	3.1.90.13	Obrigações Patronais	1.000,00	0,00	1.000,00	0,00	0,00	0,00	0,00	1.000,00
	1.802.0000000	Recursos Vinculados ao RPPS - Taxa de Administração	1.000,00	0,00	1.000,00	0,00	0,00	0,00	0,00	1.000,00
5	3.1.90.94	Indenizações e Restituições Trabalhistas	10.000,00	0,00	10.000,00	0,00	0,00	0,00	0,00	10.000,00
	1.802.0000000	Recursos Vinculados ao RPPS - Taxa de Administração	10.000,00	0,00	10.000,00	0,00	0,00	0,00	0,00	10.000,00
3	3.1.91.13	Obrigações Patronais	19.500,00	0,00	19.500,00	13.000,00	0,00	1.467,35	11.532,65	7.967,35
	1.802.0000000	Recursos Vinculados ao RPPS - Taxa de Administração	19.500,00	0,00	19.500,00	13.000,00	0,00	1.467,35	11.532,65	7.967,35
4	3.1.91.96	Ressarcimento de Despesas de Pessoal Requisitado	120.000,00	0,00	120.000,00	100.000,00	15.725,92	0,00	115.725,92	4.274,08
	1.802.0000000	Recursos Vinculados ao RPPS - Taxa de Administração	120.000,00	0,00	120.000,00	100.000,00	15.725,92	0,00	115.725,92	4.274,08
6	3.3.90.14	Diárias - Civil	20.000,00	0,00	20.000,00	8.469,00	0,00	0,00	8.469,00	11.531,00
	1.802.0000000	Recursos Vinculados ao RPPS - Taxa de Administração	20.000,00	0,00	20.000,00	8.469,00	0,00	0,00	8.469,00	11.531,00
7	3.3.90.30	Material de Consumo	10.000,00	0,00	10.000,00	4.559,77	387,56	0,00	4.947,33	5.052,67
	1.802.0000000	Recursos Vinculados ao RPPS - Taxa de Administração	10.000,00	0,00	10.000,00	4.559,77	387,56	0,00	4.947,33	5.052,67
8	3.3.90.33	Passagens e Despesas com Locomoção	18.000,00	0,00	18.000,00	4.937,21	0,00	0,00	4.937,21	13.062,79
	1.802.0000000	Recursos Vinculados ao RPPS - Taxa de Administração	18.000,00	0,00	18.000,00	4.937,21	0,00	0,00	4.937,21	13.062,79
9	3.3.90.35	Serviços de Consultoria	154.000,00	0,00	154.000,00	125.784,78	0,00	0,00	125.784,78	28.215,22
	1.802.0000000	Recursos Vinculados ao RPPS - Taxa de Administração	154.000,00	0,00	154.000,00	125.784,78	0,00	0,00	125.784,78	28.215,22
10	3.3.90.36	Outros Serviços de Terceiros - Pessoa Física	25.000,00	0,00	25.000,00	420,00	0,00	0,00	420,00	24.580,00
	1.802.0000000	Recursos Vinculados ao RPPS - Taxa de Administração	25.000,00	0,00	25.000,00	420,00	0,00	0,00	420,00	24.580,00
11	3.3.90.39	Outros Serviços de Terceiros - Pessoa Jurídica	70.000,00	0,00	70.000,00	31.833,54	8.700,00	3.382,94	37.150,60	32.849,40
	1.802.0000000	Recursos Vinculados ao RPPS - Taxa de Administração	70.000,00	0,00	70.000,00	31.833,54	8.700,00	3.382,94	37.150,60	32.849,40
12	3.3.90.40	Serviços de Tecnologia da Informação e Comunicação - Pessoa Jurídica	32.000,00	0,00	32.000,00	9.360,00	828,02	0,00	10.188,02	21.811,98
	1.802.0000000	Recursos Vinculados ao RPPS - Taxa de Administração	32.000,00	0,00	32.000,00	9.360,00	828,02	0,00	10.188,02	21.811,98
14	3.3.90.92	Despesas de Exercícios Anteriores	1.000,00	0,00	1.000,00	0,00	0,00	0,00	0,00	1.000,00
	1.802.0000000	Recursos Vinculados ao RPPS - Taxa de Administração	1.000,00	0,00	1.000,00	0,00	0,00	0,00	0,00	1.000,00
15	3.3.90.93	Indenizações e Restituições	1.000,00	0,00	1.000,00	0,00	0,00	0,00	0,00	1.000,00
	1.802.0000000	Recursos Vinculados ao RPPS - Taxa de Administração	1.000,00	0,00	1.000,00	0,00	0,00	0,00	0,00	1.000,00
16	3.3.91.97	Aporte para Cobertura do Déficit Atuarial do RPPS	9.259,26	0,00	9.259,26	0,00	0,00	0,00	0,00	9.259,26
	1.802.0000000	Recursos Vinculados ao RPPS - Taxa de Administração	9.259,26	0,00	9.259,26	0,00	0,00	0,00	0,00	9.259,26
13	4.4.90.52	Equipamentos e Material Permanente	140.000,00	0,00	140.000,00	4.298,00	0,00	0,00	4.298,00	135.702,00
	1.802.0000000	Recursos Vinculados ao RPPS - Taxa de Administração	140.000,00	0,00	140.000,00	4.298,00	0,00	0,00	4.298,00	135.702,00
		Total do Projeto/Atividade - 09.272.0300.2200	811.759,26	0,00	811.759,26	448.529,15	52.159,20	4.850,29	495.838,06	315.921,20
	09.272.0300.2201	ENCARGOS S/ ARRECAD. PREVID E RENTAB. FINANCEIRA								
17	3.3.90.47	Obrigações Tributárias e Contributivas	102.100,00	0,00	102.100,00	95.000,00	0,00	23.759,24	71.240,76	30.859,24
	1.802.0000000	Recursos Vinculados ao RPPS - Taxa de Administração	102.100,00	0,00	102.100,00	95.000,00	0,00	23.759,24	71.240,76	30.859,24
		Total do Projeto/Atividade - 09.272.0300.2201	102.100,00	0,00	102.100,00	95.000,00	0,00	23.759,24	71.240,76	30.859,24
	09.272.0300.2202	REALIZAR A CAPACIT. DE SERVIDORES CONSELHOS E ADM								
18	3.3.90.14	Diárias - Civil	8.900,00	0,00	8.900,00	0,00	0,00	0,00	0,00	8.900,00
	1.802.0000000	Recursos Vinculados ao RPPS - Taxa de Administração	8.900,00	0,00	8.900,00	0,00	0,00	0,00	0,00	8.900,00



ESTADO DE MATO GROSSO
PRFEITURA MUNICIPAL DE VERA
FUNDO MUNICIPAL DE PREVIDÊNCIA DOS SERVIDORES DE VERA
VERA - PREVI

art. 103 da Lei nº 4.320/1964

R\$ 1,00

Cod. Redu.	Códigos	Títulos	Autorizada R\$			Realizada R\$			Diferenças	
			Créditos Orçamentários e Suplementares	Créditos Especiais e Extraordinários	Total	Anterior	Empenho no mês	Anulado no mês	Total	Diferenças R\$ dos Totais
19	3.3.90.33	Passagens e Despesas com Locomoção	12.000,00	0,00	12.000,00	0,00	0,00	0,00	0,00	12.000,00
	1.802.0000000	Recursos Vinculados ao RPPS - Taxa de Administração	12.000,00	0,00	12.000,00	0,00	0,00	0,00	0,00	12.000,00
20	3.3.90.39	Outros Serviços de Terceiros - Pessoa Jurídica	20.000,00	0,00	20.000,00	7.650,00	0,00	0,00	7.650,00	12.350,00
	1.802.0000000	Recursos Vinculados ao RPPS - Taxa de Administração	20.000,00	0,00	20.000,00	7.650,00	0,00	0,00	7.650,00	12.350,00
		Total do Projeto/Atividade - 09.272.0300.2202	40.900,00	0,00	40.900,00	7.650,00	0,00	0,00	7.650,00	33.250,00
	09.272.0301.2203	CONCESSAO DE APOSENTADORIAS E PENSOES								
21	3.1.90.01	Aposentadorias, Reserva Remunerada e Reformas	5.250.000,00	0,00	5.250.000,00	4.180.967,89	794.927,56	0,00	4.975.895,45	274.104,55
	1.800.1111000	Benefícios Previdenciários - Poder Executivo - Fundo em Capitalização (Plano Previdenciário)	5.050.000,00	0,00	5.050.000,00	4.180.967,89	794.927,56	0,00	4.975.895,45	74.104,55
	1.800.1121000	Benefícios Previdenciários - Poder Legislativo - Fundo em Capitalização (Plano Previdenciário)	200.000,00	0,00	200.000,00	0,00	0,00	0,00	0,00	200.000,00
22	3.1.90.03	Pensões	1.150.000,00	0,00	1.150.000,00	686.343,98	125.397,28	0,00	811.741,26	338.258,74
	1.800.1111000	Benefícios Previdenciários - Poder Executivo - Fundo em Capitalização (Plano Previdenciário)	1.063.316,67	0,00	1.063.316,67	686.343,98	125.397,28	0,00	811.741,26	251.575,41
	1.800.1121000	Benefícios Previdenciários - Poder Legislativo - Fundo em Capitalização (Plano Previdenciário)	86.683,33	0,00	86.683,33	0,00	0,00	0,00	0,00	86.683,33
23	3.1.90.91	Sentenças Judiciais	150.000,00	0,00	150.000,00	0,00	0,00	0,00	0,00	150.000,00
	1.800.1111000	Benefícios Previdenciários - Poder Executivo - Fundo em Capitalização (Plano Previdenciário)	148.000,00	0,00	148.000,00	0,00	0,00	0,00	0,00	148.000,00
	1.800.1121000	Benefícios Previdenciários - Poder Legislativo - Fundo em Capitalização (Plano Previdenciário)	2.000,00	0,00	2.000,00	0,00	0,00	0,00	0,00	2.000,00
26	3.3.90.86	Compensações a Regimes de Previdência	300.000,00	0,00	300.000,00	92.289,03	0,00	0,00	92.289,03	207.710,97
	1.800.1111000	Benefícios Previdenciários - Poder Executivo - Fundo em Capitalização (Plano Previdenciário)	290.000,00	0,00	290.000,00	92.289,03	0,00	0,00	92.289,03	197.710,97
	1.800.1121000	Benefícios Previdenciários - Poder Legislativo - Fundo em Capitalização (Plano Previdenciário)	10.000,00	0,00	10.000,00	0,00	0,00	0,00	0,00	10.000,00
24	3.3.90.92	Despesas de Exercícios Anteriores	500,00	0,00	500,00	0,00	0,00	0,00	0,00	500,00
	1.800.1111000	Benefícios Previdenciários - Poder Executivo - Fundo em Capitalização (Plano Previdenciário)	400,00	0,00	400,00	0,00	0,00	0,00	0,00	400,00
	1.800.1121000	Benefícios Previdenciários - Poder Legislativo - Fundo em Capitalização (Plano Previdenciário)	100,00	0,00	100,00	0,00	0,00	0,00	0,00	100,00
25	3.3.90.93	Indenizações e Restituições	1.000,00	0,00	1.000,00	0,00	0,00	0,00	0,00	1.000,00
	1.800.1111000	Benefícios Previdenciários - Poder Executivo - Fundo em Capitalização (Plano Previdenciário)	650,00	0,00	650,00	0,00	0,00	0,00	0,00	650,00
	1.800.1121000	Benefícios Previdenciários - Poder Legislativo - Fundo em Capitalização (Plano Previdenciário)	350,00	0,00	350,00	0,00	0,00	0,00	0,00	350,00
		Total do Projeto/Atividade - 09.272.0301.2203	6.851.500,00	0,00	6.851.500,00	4.959.600,90	920.324,84	0,00	5.879.925,74	971.574,26
	99.999.0399.9999	RESERVA DE CONTINGENCIA - RPPS								
27	7.7.99.99.99	Reserva de Contingência ou Reserva do RPPS	2.523.740,74	0,00	2.523.740,74	0,00	0,00	0,00	0,00	2.523.740,74
	1.800.1111000	Benefícios Previdenciários - Poder Executivo - Fundo em Capitalização (Plano Previdenciário)	2.522.740,74	0,00	2.522.740,74	0,00	0,00	0,00	0,00	2.522.740,74
	1.802.0000000	Recursos Vinculados ao RPPS - Taxa de Administração	1.000,00	0,00	1.000,00	0,00	0,00	0,00	0,00	1.000,00
		Total do Projeto/Atividade - 99.999.0399.9999	2.523.740,74	0,00	2.523.740,74	0,00	0,00	0,00	0,00	2.523.740,74
		Total da Unidade Orçamentária - 001	10.330.000,00	0,00	10.330.000,00	5.510.780,05	972.484,04	28.609,53	6.454.654,56	3.875.345,44
		Total do Órgão - 12	10.330.000,00	0,00	10.330.000,00	5.510.780,05	972.484,04	28.609,53	6.454.654,56	3.875.345,44
		TOTAL DAS DESPESAS:	10.330.000,00	0,00	10.330.000,00	5.510.780,05	972.484,04	28.609,53	6.454.654,56	3.875.345,44
		TOTAL DE INTERFERÊNCIAS FINANCEIRAS:	0,00	0,00	0,00	0,00	0,00	0,00	0,00	0,00
		TOTAL DE INTERFERÊNCIAS PATRONAIS:	0,00	0,00	0,00	0,00	0,00	0,00	0,00	0,00
		TOTAL GERAL:	10.330.000,00	0,00	10.330.000,00	5.510.780,05	972.484,04	28.609,53	6.454.654,56	3.875.345,44



ESTADO DE MATO GROSSO
PRFEITURA MUNICIPAL DE VERA
FUNDO MUNICIPAL DE PREVIDÊNCIA DOS SERVIDORES DE VERA
VERA - PREVI

art. 103 da Lei nº 4.320/1964

R\$ 1,00

Cod. Redu.	Códigos	Títulos	Autorizada R\$			Realizada R\$				Diferenças
			Créditos Orçamentários e Suplementares	Créditos Especiais e Extraordinários	Total	Anterior	Empenho no mês	Anulado no mês	Total	Diferenças R\$ dos Totais

VERA - MT, 31 de janeiro de 2026



ESTADO DE MATO GROSSO
PRFEITURA MUNICIPAL DE VERA
FUNDO MUNICIPAL DE PREVIDÊNCIA DOS SERVIDORES DE VERA
VERA - PREVI

ANEXO 16 da Lei nº 4.320, de 17 de março de 1964
DEMONSTRATIVO DA DÍVIDA FUNDADA INTERNA

Até o mês 12/2025

art. 124 da Lei nº 4.320/1964

Autorizações					Saldo em circulação anterior	Movimento do exercício				Saldo para o exercício seguinte		
Lei	Descrição	Parcelas		Data		Valor emissão	Emissão	Atualização	Resgate	Cancelamento	Quantidade	Valor
		Total	Pagas									
Total					0,00	0,00	0,00	0,00	0,00	0,00	0	0,00

VERA - MT, 31 de janeiro de 2026



ESTADO DE MATO GROSSO
PRFEITURA MUNICIPAL DE VERA
FUNDO MUNICIPAL DE PREVIDÊNCIA DOS SERVIDORES DE VERA
VERA - PREVI

ANEXO 17 da Lei nº 4.320, de 17 de março de 1964
DEMONSTRATIVO DA DÍVIDA FLUTUANTE

Até o mês 12/2025

Restos a pagar

Exercício	Descrição	Saldo Anterior (a)	Inscrição (b)	Liquidação (c)	Baixa (d = d1 + d2)		Saldo (e)
					Pagamento (d1)	Cancelamento (d2)	
2022	Restos a pagar Processados de 2022	565,60	0,00	0,00	0,00	0,00	565,60
2024	Restos a pagar Não Processados a liquidar de 2024	31.096,56	0,00	30.496,50	0,00	600,06	0,00
2024	Restos a pagar Não Processados liquidados de 2024	0,00	30.496,50	0,00	30.496,50	0,00	0,00
2024	Restos a pagar Processados de 2024	3.491,44	0,00	0,00	3.491,44	0,00	0,00
2025	Empenhos a pagar não processados a liquidar de 2025	0,00	24.316,34	0,00	0,00	0,00	24.316,34
2025	Empenhos a pagar não processados em liquidação de 2025	0,00	0,00	0,00	0,00	0,00	0,00
2025	Empenhos a pagar processados de 2025	0,00	14.959,21	0,00	0,00	0,00	14.959,21
	Total	35.153,60	69.772,05	30.496,50	33.987,94	600,06	39.841,15

Depósitos extra orçamentários

Código Conta	Descrição	SaldoAnterior (f)	Inscrição (g)	Baixa (h)	Saldo (i)
145	2024 - 207003 - I.R.R.F. IMPOSTO DE RENDA	0,00	0,87	0,87	0,00
146	2024 - 207004 - I.S.S.Q.N.	1,20	0,00	0,00	1,20
147	2024 - 207005 - CONSIGNADO CAIXA	6.061,85	0,00	6.061,85	0,00
148	2024 - 207006 - CONSIGNADO BANCO BRASIL II	17.210,42	0,00	17.210,42	0,00
1206	COMPENSAÇÃO FINANCEIRA	0,00	894,88	894,88	0,00
207001	CONSIGNADO BANCO BRASIL	0,00	222.989,72	222.989,72	0,00
207006	CONSIGNADO BANCO BRASIL II	0,00	4.178,32	4.178,32	0,00
207005	CONSIGNADO CAIXA	0,00	93.431,08	93.431,08	0,00
207007	CONSIGNADO SICREDI	0,00	513,96	513,96	0,00
207003	I.R.R.F. IMPOSTO DE RENDA	0,00	467.073,64	467.072,44	1,20
	Total	23.273,47	789.082,47	812.353,54	2,40

	SaldoAnterior (a + f)	Inscricao (b + g)	Baixa (d + h)	Saldo (e + i)
TOTAL GERAL	58.427,07	858.854,52	846.941,54	39.843,55



ESTADO DE MATO GROSSO
PREFEITURA MUNICIPAL DE VERA
FUNDO MUNICIPAL DE PREVIDÊNCIA DOS SERVIDORES DE VERA
VERA - PREVI

Contas extra devedoras



ESTADO DE MATO GROSSO
PRFEITURA MUNICIPAL DE VERA
FUNDO MUNICIPAL DE PREVIDÊNCIA DOS SERVIDORES DE VERA
VERA - PREVI

Detalhamento de execução de Empenhos e Restos a Pagar 2025

Empenhos do período de 01/01/2025 até 31/12/2025 - Situação até: 31/12/2025

Empenho	Data emp.	Dotação orçamentária				Credor	Valores pagamento					A pagar	A pagar proc.	A pagar não proc.		
		Vir. Empenho	Anulado Emp.	Liquidado	Anulado Liq.		Consignado liq.	Consig. pgto não efetiv.	Pago	Pago total	Anulado Pag.					
1/2025	02/01/2025	17-12.001.09.272.0300.2201.3.3.90.47.1.802.0000000				PASEP - CNPJ: 00394460018512										
		95.000,00	23.759,24	71.240,76	0,00	0,00	0,00	70.298,97	70.298,97	0,00	941,79	941,79	0,00			
4/2025	02/01/2025	11-12.001.09.272.0300.2200.3.3.90.39.1.802.0000000				EMPRESA DE TECNOLOGIA E INFORMACOES DA PREVIDENCIA - CNPJ: 42422253000101										
		1.800,00	0,00	1.648,12	0,00	0,00	0,00	1.648,12	1.648,12	0,00	151,88	0,00	151,88			
6/2025	02/01/2025	26-12.001.09.272.0301.2203.3.3.90.86.1.800.1111000				INSTITUTO NACIONAL DO SEGURO SOCIAL - INSS - CNPJ: 29979036000140										
		50.000,00	0,00	27.375,44	0,00	0,00	0,00	27.375,44	27.375,44	0,00	22.624,56	0,00	22.624,56			
10/2025	02/01/2025	12-12.001.09.272.0300.2200.3.3.90.40.1.802.0000000				MPX BRASIL SOLUCOES WEB LTDA - CNPJ: 14728004000103										
		9.360,00	0,00	8.820,10	0,00	0,00	0,00	8.820,10	8.820,10	0,00	539,90	0,00	539,90			
135/2025	16/12/2025	21-12.001.09.272.0301.2203.3.1.90.01.1.800.1111000				FUNDO MUNICIPAL DE PREVIDENCIA DOS SERVIDORES DE VERA - CNPJ: 04244981000173										
		143.394,99	0,00	143.394,99	0,00	0,00	0,00	139.410,58	139.410,58	0,00	3.984,41	3.984,41	0,00			
143/2025	29/12/2025	4-12.001.09.272.0300.2200.3.1.91.96.1.802.0000000				FUNDO MUNICIPAL DE PREVIDENCIA DOS SERVIDORES DE VERA - CNPJ: 04244981000173										
		15.725,92	0,00	15.725,92	0,00	0,00	0,00	5.692,91	5.692,91	0,00	10.033,01	10.033,01	0,00			
144/2025	29/12/2025	11-12.001.09.272.0300.2200.3.3.90.39.1.802.0000000				I F CONSULTORIA ATUARIAL EIRELI - CNPJ: 10541510000120										
		1.000,00	0,00	0,00	0,00	0,00	0,00	0,00	0,00	0,00	1.000,00	0,00	1.000,00			
Total geral:		316.280,91	23.759,24	268.205,33	0,00	0,00	0,00	253.246,12	253.246,12	0,00	39.275,55	14.959,21	24.316,34			

MARIA ONEIDE MORO
Diretora Executiva

MARCIA SCARPARO
Contador(a) - CRC/MT 018119/0-0



ESTADO DE MATO GROSSO
PRFEITURA MUNICIPAL DE VERA
FUNDO MUNICIPAL DE PREVIDÊNCIA DOS SERVIDORES DE VERA
VERA - PREVI

Relação de baixas de restos a pagar processados e não processados
Baixas no período de 01/01/2025 até 31/12/2025

Nº Empenho	Tipo	Nº Parcela	Red.	Código geral	Data	Credor	Valor das baixas com base na inscrição 31/12/2024	
							Processados	Não processados
Cancelamentos								
153/2024	Estimativo	4	4	12.001.09.272.0300.2200.3.1.91.96.1.802.0000000	31/12/2025	PREFEITURA MUNICIPAL DE VERA	R\$ 0,00	R\$ 600,06
Total cancelamentos:							R\$ 0,00	R\$ 600,06
Pagamentos								
107/2024	Estimativo	2	16	12.001.09.272.0300.2201.3.3.90.47.1.802.0000000	24/01/2025	PASEP Pagamento do empenho 107/2024 - Estimativo referente a VALOR QUE	R\$ 0,00	R\$ 826,04
123/2024	Estimativo	3	16	12.001.09.272.0300.2201.3.3.90.47.1.802.0000000	24/01/2025	PASEP Pagamento do empenho 123/2024 - Estimativo referente a VALOR QUE	R\$ 0,00	R\$ 10.813,82
153/2024	Estimativo	3	4	12.001.09.272.0300.2200.3.1.91.96.1.802.0000000	24/01/2025	PREFEITURA MUNICIPAL DE VERA Pagamento do empenho 153/2024 - Estimativo referente a VALOR QUE	R\$ 3.491,44	R\$ 0,00
158/2024	Estimativo	1	16	12.001.09.272.0300.2201.3.3.90.47.1.802.0000000	24/01/2025	PASEP Pagamento do empenho 158/2024 - Estimativo referente a VALOR QUE	R\$ 0,00	R\$ 17.856,64
159/2024	Ordinário	1	10	12.001.09.272.0300.2200.3.3.90.39.1.802.0000000	05/06/2025	I F CONSULTORIA ATUARIAL EIRELI Pagamento do empenho 159/2024 - Ordinário referente a VALOR QUE :	R\$ 0,00	R\$ 1.000,00
Total pagamentos:							R\$ 3.491,44	R\$ 30.496,50
Total geral:							R\$ 3.491,44	R\$ 31.096,56

VERA - MT, 19 de fevereiro de 2026

MARIA ONEIDE MORO
Diretora Executiva

MARCIA SCARPARO
Contador(a) - CRC/MT 018119/0-0



ESTADO DE MATO GROSSO
PRFEITURA MUNICIPAL DE VERA
FUNDO MUNICIPAL DE PREVIDÊNCIA DOS SERVIDORES DE VERA
VERA - PREVI

Relação de baixas de restos a pagar processados e não processados
Baixas no período de 01/01/2025 até 31/12/2025

Nº Empenho	Tipo	Nº Parcela	Red.	Código geral	Data	Credor	Valor das baixas com base na inscrição 31/12/2024	
							Processados	Não processados
Cancelamentos								
153/2024	Estimativo	4	4	12.001.09.272.0300.2200.3.1.91.96.1.802.0000000	31/12/2025	PREFEITURA MUNICIPAL DE VERA	R\$ 0,00	R\$ 600,06
Total cancelamentos:							R\$ 0,00	R\$ 600,06
Total geral:							R\$ 0,00	R\$ 600,06

VERA - MT, 19 de fevereiro de 2026

MARIA ONEIDE MORO
Diretora Executiva

MARCIA SCARPARO
Contador(a) - CRC/MT 018119/0-0



ESTADO DE MATO GROSSO
PRFEITURA MUNICIPAL DE VERA
FUNDO MUNICIPAL DE PREVIDÊNCIA DOS SERVIDORES DE VERA
VERA - PREVI

NOTA DE CANCELAMENTO DE RESTO A PAGAR Nº 107

Data: 31/12/2025

RESTOS A PAGAR

Ref. ao empenho: 153/2024
Empenhado em: 18/12/2024

Tipo do empenho: Estimativo

Sequência: 153
Nº do processo:

ORIGEM DOS RECURSOS

Dotação:	4 - 12.001.09.272.0300.2200.3.1.91.96.1.802.0000000
Órgão:	12 - FUNDO MUNIC. DE PREVIDENCIA DOS SERV. DE VERA
Unidade orçamentária:	12.001 - VERAPREVI
Função do governo:	09 - Previdência social
Subfunção do governo:	272 - Previdência do regime estatutário
Programa:	0300 - GESTAO DA POLITICA DO INSTITUDO DE PREVIDENCIA
Projeto/Atividade (Ação):	2200 - MANUTENCAO DAS ATIVIDADES DO RPPS - VERAPREVI
Elemento de despesa:	3.1.91.96 - Ressac. de Desp. de Pessoal Requisitado
Subelemento:	01 - Ressac. de Desp. de Pessoal Requisitado
Fonte de recurso:	1.802.0000000 - Recursos Vinculados ao RPPS - Taxa de Administração

FAVORECIDO

Credor: 1836 - PREFEITURA MUNICIPAL DE VERA	CNPJ: 00.179.531/0001-93
Endereço: OTAWA Nº:	Insc. Estadual:
Cidade: VERA - MT	Insc. Municipal:
Banco: Agência:	Conta:
E-mail gabinete@veramt.gov.br	Telefone: (65) 55831244

Valor do empenho: R\$ 12.000,00
Anulada a quantia de: R\$ 600,06
Valor por extenso: SEISCENTOS REAIS E SEIS CENTAVOS

Motivo do cancelamento: DESPESAS COM RESTITUIÇÃO FOLHA DE PAGAMENTO DE PESSOAL REQUISITADO ESTIMADO A MAIOR, ORA REGULARIZADO

VERA - MT, 19 de Fevereiro de 2026

CANCELAMENTO DE RESTO A PAGAR

Autorizo o cancelamento da importância acima especificada.

CONTABILIZAÇÃO DA DESPESA

A despesa foi cancelada pela importância acima especificada, conforme comprovantes.

VERA - MT, 19 de fevereiro de 2026.

REGIME PRÓPRIO DE PREVIDÊNCIA SOCIAL DO MUNICÍPIO DE

VERA - MT

REAVALIAÇÃO

ATUARIAL

Nº. 2.182

Ano-Calendário

2.025

Ano-civil

2.024

Data-Focal

31/12/2024

Atuário responsável:

Igor França Garcia

MIBA/RJ 1.659

31 de janeiro de 2025

FOLHA DE ROSTO

Relatório da Reavaliação Atuarial

Exercício:	2025
Data Focal:	31/12/2024
Data Base dos dados cadastrais:	31/12/2024
Data Base das Informações Financeiras:	31/12/2024
Data de realização da Reavaliação Atuarial:	31/01/2025
Ente Federativo:	VERA - MT
Unidade Gestora:	VERA-PREVI
Perfil Atuarial:	I
Grupo/ISP:	PEQUENO PORTE
Subgrupo/ISP:	MENOR MATURIDADE
Número da Nota Técnica Atuarial, registrada no CADPREV, utilizada para a realização da avaliação atuarial:	2025.000339.1
Atuário responsável:	Igor França Garcia
Número de registro do Atuário:	MIBA/RJ 1.659
Número da versão do documento:	(1º VERSÃO)
Tipo de agente público:	Civil
Tipo de submassa de segurados:	Fundo em Capitalização (Plano Previdenciário)

SUMÁRIO EXECUTIVO

Conforme o artigo 3º, § 1º da Instrução Normativa nº 8/2018, o Relatório de Reavaliação Atuarial deverá apresentar um Sumário Executivo, apresentando as principais informações e resultados do Relatório, no qual deverá ser demonstrado a situação financeira e atuarial do RPPS e as receitas e despesas projetadas para o exercício que se refere a Avaliação e para os dois exercícios seguintes.

PLANO DE CUSTEIO

O Plano de Custeio de Equilíbrio proposto no Relatório de Reavaliação Atuarial permanecerá o mesmo, tanto no Plano de Equilíbrio, quanto no Plano Vigente.

SITUAÇÃO ATUARIAL (Equilíbrio Atuarial)

	PLANO EQUILÍBRIO	PLANO VIGENTE
Custo Normal (Plano de Benefícios)	28,87%	28,87%
Custo Normal (taxa de administração)	3,60%	3,60%
Custo Normal Total	32,47%	32,47%
	Valores (R\$)	Valores (R\$)
Ativos do Plano (Receita)	48.978.597,94	48.978.597,94
Aplicações em Segmento de Renda Fixa e Renda Variável	48.325.121,52	48.325.121,52
Outras Aplicações e Demais Bens, Direitos e Ativos	653.476,42	653.476,42
Créditos a Receber	-	-
Reserva Matemática (Despesa)	(123.298.625,20)	(123.298.625,20)
Reservas Matemáticas de Benefícios Concedidos	(58.003.667,44)	(58.003.667,44)
VABF - Valor Atual dos Benefícios Futuros	(58.429.877,22)	(58.429.877,22)
VACF - Valor Atual das Contribuições Futuras	426.209,78	426.209,78
Reservas Matemáticas de Benefícios a Conceder	(65.294.957,76)	(65.294.957,76)
VABF - Valor Atual dos Benefícios Futuros	(126.390.182,75)	(126.390.182,75)
VACF - Valor Atual das Contribuições Futuras	61.095.224,99	61.095.224,99
Saldo da Compensação Previdenciária	6.607.483,91	6.607.483,91
Resultado Atuarial	Valores (R\$)	Valores (R\$)
DÉFICIT ATUARIAL	(67.712.543,35)	(67.712.543,35)

SITUAÇÃO FINANCEIRA (Equilíbrio Financeiro)

Considerando apenas as receitas previdenciárias do Ente e dos Segurados e o Plano de Amortização do Déficit Atuarial e confrontando com as Despesas Previdenciárias e Administrativas, o VERA-PREVI apresentará um Superávit Financeiro de R\$ 2.113.018,71 para o exercício de 2025.

Equilíbrio Financeiro do exercício - Plano de Custeio Vigente *

Descrição	Valor Mensal (R\$)	Valor Anual (R\$)	% SOBRE A FOLHA DE REMUNERAÇÃO
Total Receitas	683.412,10	8.634.357,34	51,31%
Total Despesas	501.641,43	6.521.338,63	37,80%
Superávit Financeiro	181.770,67	2.113.018,71	13,51%

RECEITAS E DESPESAS PROJETADAS PARA O EXERCÍCIO E OS DOIS EXERCÍCIOS SEGUINTE

O Cenário abaixo, projeta o comportamento das receitas e despesas do VERA-PREVI, baseado no Plano de Custeio Vigente. Assim, para o exercício de 2027 o VERA-PREVI deverá ter um patrimônio de R\$ 61.651.698,71.

RECEITAS PROJETADAS VIGENTES (Geração Atual)							
Ano	Total Serv. Ativos	Contribuição Servidores (R\$)	Contribuição Patronal (R\$)	Contribuição Aporte Financeiro	Rentabilidade 5,23% a.a.	Compensação, Créditos e Parcelamentos	TOTAL RECEITA
2025	303	2.294.442	3.027.025	3.000.000	2.671.676	283.951	11.277.094
2026	302	2.312.534	3.050.893	3.100.000	2.916.767	283.951	11.664.145
2027	276	2.081.606	2.746.234	3.200.000	3.064.130	283.951	11.375.921

DESPESAS PROJETADAS VIGENTES (Geração Atual)							PATRIMÔNIO
Ano	Total Aposentados e Pensionistas	Despesa Aposentados	Despesa Pensionistas	Despesa Auxílios e Salários *	DESPESAS ADM.	TOTAL DESPESA	
2025	127	5.094.377	784.971	-	621.000	6.500.348	53.755.344
2026	126	5.135.990	795.152	-	801.656	6.732.798	58.686.690
2027	152	6.805.744	796.996	-	808.173	8.410.913	61.651.699

4

SUMÁRIO (ÍNDICE)

1 – INTRODUÇÃO	9
2 – BASE NORMATIVA	10
2.1. Normas Gerais	10
2.2. Normas do Ente Federativo	13
2.2.1 Base Normativa do Ente Municipal e Rol de Benefícios	13
2.2.2 Plano de Custeio vigente	13
2.2.3 Regime de Previdência Complementar	14
3 – PLANO DE BENEFÍCIOS E CONDIÇÕES DE ELEGIBILIDADE	16
3.1. Descrição dos Benefícios Previdenciários do RPPS	16
3.2. Elegibilidades	17
3.2.1. Elegibilidades adotadas para a Regra Geral	17
3.2.2. Elegibilidades adotadas para as Regras de Transição (Art. 2º da EC 41/2003)	17
3.2.3. Elegibilidades adotadas para as Regras de Transição (Art. 6º da EC 41/2003)	17
3.2.4. Elegibilidades adotadas para as Regras de Transição (Art. 3º da EC 47/2005)	17
3.3. Contribuições ao Plano (13 vezes ao ano)	18
4 – REGIMES FINANCEIROS E MÉTODOS DE FINANCIAMENTO	18
4.1. Descrição dos Regimes Financeiros Utilizados	18
4.1.1. Capitalização por Método CUP - Crédito Unitário Projetado	18
4.1.2. Repartição de Capital de Cobertura	19
4.1.3. Regime Financeiro de Repartição Simples	19
4.2. Descrição dos Métodos de Financiamentos Utilizados	19
4.3. Resumo dos Regimes Financeiros e Métodos por Benefício	20
5 – HIPÓTESES ATUARIAIS E PREMISSAS	21
5.1. Tábuas Biométricas	21
5.2. Alterações Futuras no Perfil e Composição das massas	22
5.3. Estimativas de Remunerações e Proventos	23
5.3.1. Taxa real de crescimento da remuneração por mérito e produtividade	23
5.3.2. Taxa Real de Crescimento dos Proventos	24
5.4. Taxa de Juros Atuarial	24
5.5. Entrada em algum Regime Previdenciário e em Aposentadoria	28
5.5.1. Idade estimada de ingresso em algum Regime Previdenciário	28
5.5.2. Idade estimada de entrada em aposentadoria programada	28

5.6. Composição do grupo familiar	29
5.7. Compensação Financeira	29
5.7.1. Compensação Previdenciária dos Benefícios a Conceder	30
5.7.2. Compensação Previdenciária dos Benefícios Concedidos	30
5.8. Demais Premissas e Hipóteses	30
5.8.1. Fator de determinação do valor real ao longo do tempo das remunerações e proventos ...	30
5.8.2. Benefícios a conceder com base na média das remunerações e proventos	31
5.8.3. Estimativa do crescimento real do teto de contribuição do RGPS	31
6 – ANÁLISE DA BASE CADASTRAL	32
6.1. Dados fornecidos e sua descrição	32
6.2. Servidores Afastados ou Cedidos	32
6.3. Análise da qualidade da Base Cadastral	32
6.3.1. Atualização da Base Cadastral	32
6.3.2. Amplitude e Consistência da Base Cadastral	33
6.4. Premissas adotadas para ajuste técnico da Base Cadastral	34
6.5. Recomendações para a Base Cadastral	36
7 – RESULTADO ATUARIAL	37
7.1. Balanço Atuarial	37
7.2. Ativos Garantidores e Créditos a Receber	39
7.3. Provisões Matemáticas ou Passivo Atuarial	40
7.4. Provisão de Benefícios Concedidos	41
7.5. Provisão de Benefícios a Conceder	41
7.6. Compensação Financeira dos Benefícios Concedidos (a Receber e a Pagar)	41
7.7. Compensação Financeira dos Benefícios a Conceder (a Receber e a Pagar)	42
7.8. Resultado Atuarial da Avaliação de Encerramento do Exercício	42
7.9. Valor Atual das Remunerações Futuras	42
8 – CUSTOS E PLANO DE CUSTEIO	43
8.1. Valores das Remunerações e Proventos Atuais	43
8.2. Custos e Alíquotas de Custeio Normal Vigente em Lei	43
8.3. Custos e Alíquotas de Custeio Normal, calculadas por Benefício, e Custeio Administrativo	44
8.4. Custos e Alíquotas de Custeio Normal, calculadas por Regime Financeiro, e Custeio Administrativo	45

8.5. Custos e Alíquotas de Custeio Normal a constarem em Lei (Equilíbrio)	45
9 – EQUACIONAMENTO DO DÉFICIT ATUARIAL	46
9.1. Principais causas do Déficit Atuarial	46
9.2. Cenários com as possibilidades de Equacionamento do Déficit	48
9.2.1. Equacionamento mínimo através de Custo Suplementar ou Aportes	49
9.2.2. Cenários para Equacionamento do Déficit Atuarial	51
9.2.2.1. CENÁRIO 1 - Sem aplicação de LDA e prazo 35 anos	52
9.2.2.2. CENÁRIO 2 - Aplicação de LDA e prazo pela Duração do Passivo	54
9.2.2.3. CENÁRIO 3 - Aplicação de LDA e prazo pela SVM e RAP	55
9.2.3. Plano de Amortização - Cenário Indicado	59
9.2.3.1. Aporte Financeiro por Órgão/Entidade	60
10 – CUSTEIO ADMINISTRATIVO	61
10.1. Levantamento das Despesas Administrativas dos últimos Três anos	61
10.2. Estimativa de Despesas Administrativas para o próximo exercício	61
11 – COMPARATIVO ATUARIAL DOS ÚLTIMOS TRÊS ANOS	62
11.1. Comportamento Demográfico	62
11.2. Comportamento Sócio - Econômico	63
11.3. Comportamento Estatístico	64
11.4. Comportamento entre as Receitas e Despesas do RPPS (Provisões de Equilíbrio)	65
11.5. Comportamento das Alíquotas Puras de Equilíbrio Financeiro e Atuarial	66
11.6. Meta Atuarial	66
12 – AVALIAÇÃO E IMPACTOS DO PERFIL ATUARIAL DO RPPS	67
13 – PARECER ATUARIAL	68
13.1. Situação Financeira e Atuarial do Plano de Benefícios	68
13.2. Adequação da Base Cadastral e Bases Técnicas	69
13.3. Plano de Custeio	71
14 – ANEXOS	72
ANEXO 1 – ESTATÍSTICAS	72
ANEXO 2 – PROVISÕES MATEMÁTICAS A CONTABILIZAR	100

ANEXO 3 – PROJEÇÃO DA EVOLUÇÃO DAS PROVISÕES MATEMÁTICAS PARA OS PRÓXIMOS DOZE MESES	102
ANEXO 4 – RESUMO DOS FLUXOS ATUARIAIS E DA POPULAÇÃO COBERTA	105
ANEXO 5 – PROJEÇÕES ATUARIAIS PARA O RELATÓRIO RESUMIDO DA EXECUÇÃO ORÇAMENTÁRIA - RREO	122
ANEXO 6 – RESULTADO DA DURAÇÃO DO PASSIVO E ANÁLISE EVOLUTIVA	131
ANEXO 7 – GANHOS E PERDAS ATUARIAIS	133
ANEXO 8 – RESULTADO DA DEMONSTRAÇÃO DE VIABILIDADE DO PLANO DE CUSTEIO	141
ANEXO 9 – TÁBUAS EM GERAL	146
ANEXO 10 – PLANO DE EQUILÍBRIO	150
ANEXO 11 – EQUILÍBRIO ATUARIAL (PLANO DE CUSTEIO VIGENTE X EQUILÍBRIO)	153
ANEXO 12 – EQUILÍBRIO FINANCEIRO (PLANO DE CUSTEIO VIGENTE X EQUILÍBRIO)	155
ANEXO 13 – ANÁLISE DE SENSIBILIDADE	158
ANEXO 14 – DURATION PARA ESTUDO DE ALM	166
ANEXO 15 – CONCEITOS E DEFINIÇÕES	178

1 – INTRODUÇÃO

O Relatório de Reavaliação Atuarial elaborado em 2025, do RPPS de VERA - MT foi realizado com os dados cadastrais dos Segurados e as informações financeiras do VERA-PREVI, posicionados em 31/12/2024, cuja data focal para o cálculo do valor atual dos compromissos futuros do plano de benefícios e das necessidades de custeio e apuração do resultado atuarial é em 31/12/2024, conforme o artigo 26 da Portaria MTP 1.467/2022.

O objetivo do Relatório de Reavaliação Atuarial é manter o Equilíbrio Financeiro e Atuarial do RPPS, conforme o artigo 40 da Constituição Federal/1988 e o artigo 69 da Lei Complementar nº 101/2000, propondo revisão do Plano de Custeio, caso necessário.

Os RPPS deverão realizar Reavaliação Atuarial do Plano de Benefícios de forma anual (em cada balanço), conforme o artigo 1º, I, da Lei 9.717/1998, que dispõe sobre as regras gerais para a organização e o funcionamento dos RPPS. Este Relatório de Reavaliação Atuarial, além de atender os critérios e premissas exigidos pela Portaria MTP 1.467/2022, foi elaborado conforme o modelo da Instrução Normativa SPREV nº 08 de 26 de agosto de 2019.

Para se atingir o Equilíbrio Financeiro e Atuarial do RPPS, além de realizar a Reavaliação Atuarial Anual é necessário que os dirigentes e demais responsáveis do VERA-PREVI, realizem o contínuo acompanhamento do Plano de Custeio, verificando a evolução das receitas e despesas estimadas e as efetivamente executadas e a evolução da liquidez e solvência do Plano de Benefícios conforme exige o artigo 33, § 2º da Portaria MTP 1.467/2022.

2 – BASE NORMATIVA

2.1. NORMAS GERAIS

- **Constituição Federal/1988 e Emenda Constitucional nº 103 de 13 de novembro de 2019**

Art.40 – Aos servidores titulares de cargos efetivos da União, dos Estados, do Distrito Federal e dos Municípios, incluídas suas autarquias e fundações, é assegurado regime de previdência de caráter contributivo e solidário, mediante contribuição do respectivo ente público, dos servidores ativos e Aposentados e dos pensionistas, observados critérios que preservem o equilíbrio financeiro e atuarial e o disposto neste artigo. (Redação dada pela Emenda Constitucional nº 41, de 19/12/2003)

- **Emenda Constitucional nº 88 de 7 maio de 2015**

Altera o art. 40 da Constituição Federal, relativamente ao limite de idade para a aposentadoria compulsória do servidor público em geral, e acrescenta dispositivo ao Ato das Disposições Constitucionais Transitórias.

- **Lei Geral da Previdência no Serviço Público nº 9.717 de 27 de novembro de 1998**

Dispõe sobre regras gerais para a organização e o funcionamento dos regimes próprios de previdência social dos servidores públicos da União, dos Estados, do Distrito Federal e dos Municípios, dos militares dos Estados e do Distrito Federal e dá outras providências.

- **Lei Complementar nº 101 de 4 de maio de 2000 (LRF)**

Estabelece normas de finanças públicas voltadas para a responsabilidade na gestão fiscal e dá outras providências.

- **Lei Complementar nº 152 de 3 de dezembro de 2015**

Dispõe sobre a aposentadoria compulsória por idade (aos 75 anos), com proventos proporcionais, nos termos do inciso II do § 1º do art. 40 da Constituição Federal.

- **Lei nº 10.887 de 18 de junho de 2004**

Dispõe sobre a aplicação de disposições da Emenda Constitucional no 41, de 19 de dezembro de 2003, altera dispositivos das Leis nos 9.717, de 27 de novembro de 1998, 8.213, de 24 de julho de 1991, 9.532, de 10 de dezembro de 1997, e dá outras providências.

Art. 11 das Regras transitórias da EC 103/2019: Até que entre em vigor lei que altere a alíquota da contribuição previdenciária de que tratam os arts. 4º, 5º e 6º da Lei nº 10.887, de 18 de junho de 2004, esta será de 14 (quatorze por cento).

- **Portaria MTP nº 1.467 de 02 de junho de 2022**

Dispõe sobre os parâmetros e as diretrizes gerais para organização e funcionamento dos RPPS, em cumprimento à Lei nº 9.717, de 1998, aos arts. 1º e 2º da Lei nº 10.887/2004 e a Emenda Constitucional nº 103/2019. Essa portaria consolida e incorpora cerca de 87 atos do Ministério do Trabalho e Previdência.

- **Portaria MTP nº 1.837 de 30 de junho de 2022**

Dispõe sobre a alteração da Portaria MTP nº 1.467, de 2 de junho de 2022 estabelecendo os ajustes formais e redacionais, estabelece o prazo de até 180 dias para os entes adequarem a legislação e dos demais documentos encaminhados para formalização do parcelamento especial da EC 113/2021, ou sua complementação e prevê hipótese do cargo de aposentadoria não estar inserido em plano de carreira e desmembra a redação sobre a conversão de tempo especial.

- **Portaria MTP nº 3.803 de 16 de novembro de 2022**

Dispõe sobre a alteração da Portaria MTP nº 1.467, de 2 de junho de 2022 visando realizar ajustes técnicos, retificações e aperfeiçoamentos.

- **Portaria MPS nº 3.289 de 23 de agosto de 2023**

Dispõe sobre a taxa de juros parâmetro para a avaliação atuarial dos RPPS de 2024.

- **Portaria MPS nº 861 de 6 de dezembro de 2023**

Dispõe sobre adequação dos parâmetros mínimos do montante de contribuição do plano de amortização.

Existem 6 Instruções Normativas publicadas em 21 de dezembro de 2018, que complementam as normas aplicáveis pela revogada Portaria MF 464/2018. Conforme o artigo 52 da Portaria MTP 1.467/2022 as instruções normativas abaixo serão mantidas na elaboração das Reavaliações Atuariais:

- **Instrução Normativa nº 01/2018:** *Dispõe sobre a estrutura e elementos mínimos da base cadastral dos beneficiários RPPS.*
- **Instrução Normativa nº 03/2018:** *Dispõe sobre a estrutura e os elementos mínimos dos fluxos atuariais elaborados nas avaliações atuariais dos RPPS.*
- **Instrução Normativa nº 05/2018:** *Dispõe sobre a estrutura e elementos mínimos da Nota Técnica Atuarial dos RPPS.*
- **Instrução Normativa nº 08/2018:** *Dispõe sobre a estrutura e os elementos mínimos do Relatório da Avaliação Atuarial dos RPPS.*
- **Instrução Normativa nº 09/2018:** *Dispõe sobre parâmetros a serem observados quanto a hipóteses utilizadas nas avaliações atuariais dos RPPS e a elaboração do Relatório de Análise das Hipóteses.*
- **Instrução Normativa nº 010/2018:** *Dispõe sobre a demonstração da adequação do plano de custeio do RPPS à capacidade orçamentária, financeira e fiscal do ente federativo.*

2.2. NORMAS DO ENTE FEDERATIVO

2.2.1 Base Normativa do Ente Municipal e Rol de Benefícios

Este Relatório de Avaliação Atuarial foi elaborado, considerando como rol de Benefícios custeados pelo RPPS, somente os Benefícios de Aposentadoria e Pensão por Morte, conforme descritos na Lei Municipal 1382, de 05/10/2021, que trata da criação/reestruturação do VERA-PREVI. Os Benefícios Temporários de auxílio doença, salário maternidade, salário família e auxílio reclusão, passam a ser de responsabilidade do Poder Executivo e Legislativo, conforme descrito na Lei Municipal 1382 de 05/10/2021.

2.2.2 Plano de Custeio vigente

O Plano de Custeio vigente do Ente Federativo, na data focal deste Relatório de Reavaliação Atuarial, em 31/12/2024 foi aprovado através da Lei Municipal nº 1498, de 10/05/2024, e estabelece o Custo Normal de 18,47%.

Já o Custo Suplementar do Ente Federativo foi aprovado através da Lei Municipal nº 1498, de 10/05/2024, conforme demonstrado na tabela Plano de Amortização VIGENTE, página 15.

O Custo Normal dos Servidores Ativos e também dos Aposentados e Pensionistas, cujos proventos ultrapassem o Teto de Benefícios do RGPS, foi definido em 14,00%, através da Lei Municipal nº 1498, de 10/05/2024.

2.2.3 Regime de Previdência Complementar - RPC

O município de VERA - MT implementou através da Lei Municipal nº 1382 de 05/10/2021 o Regime de Previdência Complementar aos Servidores Efetivos.

Após a implementação do Regime de Previdência Complementar, o município realizou concurso público, mas nenhum novo Servidor Efetivo recebe remuneração acima do Teto do RGPS. Portanto, a Folha de Remuneração-de-Contribuição é 100% voltada para o RPPS.

PLANO DE AMORTIZAÇÃO VIGENTE

Lei Municipal nº 1498 de 10/05/2024

Tabela de Financiamento do Déficit Atuarial

PERÍODO	ANO	SALDO DEVEDOR	AMORTIZAÇÃO	JUROS	APORTE ANUAL (Em 12 PARCELAS)*	C.S. 1	FOLHA SALARIAL
0		(55.445.919,08)					
1	2024	(55.946.927,96)	(501.008,88)	2.849.920,24	2.348.911,36	15,48%	16.441.870,32
2	2025	(55.822.600,06)	124.327,90	2.875.672,10	3.000.000,00	19,57%	16.606.289,02
3	2026	(55.591.881,70)	230.718,36	2.869.281,64	3.100.000,00	20,02%	16.772.351,91
4	2027	(55.249.304,42)	342.577,28	2.857.422,72	3.200.000,00	20,46%	16.940.075,43
5	2028	(54.852.342,94)	396.961,48	2.839.814,25	3.236.775,73	20,49%	17.109.476,18
6	2029	(54.397.076,00)	455.266,94	2.819.410,43	3.274.677,37	20,53%	17.280.570,94
7	2030	(53.879.314,88)	517.761,12	2.796.009,71	3.313.770,83	20,57%	17.453.376,65
8	2031	(53.294.585,23)	584.729,65	2.769.396,78	3.354.126,43	20,61%	17.627.910,42
9	2032	(52.638.107,73)	656.477,50	2.739.341,68	3.395.819,18	20,66%	17.804.189,52
10	2033	(51.904.777,41)	733.330,32	2.705.598,74	3.438.929,05	20,72%	17.982.231,42
11	2034	(51.089.141,57)	815.635,84	2.667.905,56	3.483.541,40	20,78%	18.162.053,73
12	2035	(50.185.376,18)	903.765,39	2.625.981,88	3.529.747,26	20,85%	18.343.674,27
13	2036	(49.187.260,76)	998.115,42	2.579.528,34	3.577.643,76	20,92%	18.527.111,01
14	2037	(48.088.151,44)	1.099.109,32	2.528.225,20	3.627.334,52	21,00%	18.712.382,12
15	2038	(46.880.952,33)	1.207.199,11	2.471.730,98	3.678.930,10	21,09%	18.899.505,94
16	2039	(45.558.084,81)	1.322.867,52	2.409.680,95	3.732.548,47	21,18%	19.088.501,00
17	2040	(44.111.454,86)	1.446.629,95	2.341.685,56	3.788.315,51	21,29%	19.279.386,01
18	2041	(42.532.418,10)	1.579.036,76	2.267.328,78	3.846.365,54	21,40%	19.472.179,87
19	2042	(40.811.742,48)	1.720.675,62	2.186.166,29	3.906.841,91	21,52%	19.666.901,67
20	2043	(38.939.568,48)	1.872.174,00	2.097.723,56	3.969.897,56	21,65%	19.863.570,69
21	2044	(36.905.366,55)	2.034.201,93	2.001.493,82	4.035.695,75	21,79%	20.062.206,40
22	2045	(34.697.891,70)	2.207.474,85	1.896.935,84	4.104.410,69	21,94%	20.262.828,46
23	2046	(32.305.135,03)	2.392.756,67	1.783.471,63	4.176.228,30	22,11%	20.465.456,75
24	2047	(29.714.271,94)	2.590.863,09	1.660.483,94	4.251.347,03	22,28%	20.670.111,31
25	2048	(26.911.606,85)	2.802.665,09	1.527.313,58	4.329.978,67	22,47%	20.876.812,43
26	2049	(23.882.514,18)	3.029.092,67	1.383.256,59	4.412.349,26	22,67%	21.085.580,55
27	2050	(20.611.375,31)	3.271.138,87	1.227.561,23	4.498.700,10	22,88%	21.296.436,36
28	2051	(17.081.511,29)	3.529.864,02	1.059.424,69	4.589.288,71	23,11%	21.509.400,72
29	2052	(13.275.110,97)	3.806.400,32	877.989,68	4.684.390,00	23,36%	21.724.494,73
30	2053	(9.173.154,31)	4.101.956,67	682.340,70	4.784.297,37	23,62%	21.941.739,67
31	2054	(4.755.330,39)	4.417.823,92	471.500,13	4.889.324,05	23,90%	22.161.157,07
32	2055	50,00	4.755.380,39	244.423,98	4.999.804,37	24,20%	22.382.768,64
33	2056	-	-	-	-	0,00%	-
34	2057	-	-	-	-	0,00%	-
35	2058	-	-	-	-	0,00%	-

1 - Equivalência do APORTE ANUAL, caso a amortização do Déficit fosse em alíquota.

*O Aporte Anual é o montante de 12 parcelas mensais.

3 – PLANO DE BENEFÍCIOS E CONDIÇÕES DE ELEGIBILIDADE

3.1. DESCRIÇÃO DOS BENEFÍCIOS PREVIDENCIÁRIOS DO RPPS

3.1.1. - Aposentadoria por Idade, Especial e Tempo de Contribuição (**AID, AESP * e ATC ****).

3.1.2. - Aposentadoria Compulsória (**AC**).

3.1.3. - Aposentadoria por Invalidez Permanente (**AInv**).

3.1.4. - Pensão por Morte (**PM**).

3.1.5. - Abono Anual (**13º Benefício**) *** .

* - Trataremos a título de nomenclatura como Aposentadoria Especial àquela concedida à “massa de servidores” do magistério. Sabe-se que a prestação concedida aos servidores desta categoria não é especial posto que constitucionalmente encontra-se elencada dentre a voluntária Aposentadoria por Tempo de Contribuição. Todavia, dadas as peculiaridades da “massa” para diferenciá-la, assim a caracterizaremos. Anote-se que a verdadeira Aposentadoria Especial está descrita no art. 40, § 4º da Constituição da República.

** - Nomenclatura utilizada após a edição da Emenda Constitucional n. 20/98, até então se denominava Aposentadoria por Tempo de Serviço.

*** - O Abono Anual corresponde a uma décima-terceira parcela de proventos, paga proporcionalmente aos meses que o servidor inativo recebeu-os e terá por base o valor da prestação previdenciária referente ao mês de dezembro de cada ano.

3.2. CONDIÇÕES DE ELEGIBILIDADE

3.2.1. Elegibilidades adotadas para a Regra Geral (EC 20/1998)

<i>Elegibilidade H/M</i>	Ap. Idade	Ap. Tempo Contrib.	Ap. Especial	Ap. Compuls	Ap. Invalid.	Pensão Morte
Idade (anos)	65/60	60/55	55/50	75	-	-
Tempo de Contribuição	-	35/30	30/25	-	-	-
Tempo de S. Público	10	10	10	-	-	-
Tempo no Cargo	5	5	5	-	-	-

3.2.2. Elegibilidades adotadas para as Regras de Transição (Art. 2º da EC 41/2003)

<i>Elegibilidade H/M</i>	Ap. Idade	Ap. Tempo Contrib.	Ap. Especial	Ap. Compuls	Ap. Invalid.	Pensão Morte
Idade (anos)	-	53/48	53/48	-	-	-
Tempo de Contribuição	-	35/30	30/25*	-	-	-
Tempo de S. Público	-	-	-	-	-	-
Tempo no Cargo	-	5	5	-	-	-

3.2.3. Elegibilidades adotadas para as Regras de Transição (Art. 6º da EC 41/2003)

<i>Elegibilidade H/M</i>	Ap. Idade	Ap. Tempo Contrib.	Ap. Especial	Ap. Compuls	Ap. Invalid.	Pensão Morte
Idade (anos)	-	60/55	55/50	-	-	-
Tempo de Contribuição	-	35/30	30/25	-	-	-
Tempo de S. Público	-	20	20	-	-	-
Tempo de Carreira	-	10	10	-	-	-
Tempo no Cargo	-	5	5	-	-	-

3.2.4. Elegibilidades adotadas para as Regras de Transição (Art. 3º da EC 47/2005)

<i>Elegibilidade H/M</i>	Ap. Idade	Ap. Tempo Contrib.	Ap. Especial	Ap. Compuls	Ap. Invalid.	Pensão Morte
Idade (anos)	-	60/55	-	-	-	-
Tempo de Contribuição	-	35/30	-	-	-	-
Tempo de S. Público	-	25	-	-	-	-
Tempo de Carreira	-	15	-	-	-	-
Tempo no Cargo	-	5	-	-	-	-

3.3. CONTRIBUIÇÕES AO PLANO (13 vezes ao ano)

Todos os servidores elencados na lei de instituição do Regime Próprio de Previdência Social serão compulsoriamente filiados e conseqüentemente inscritos neste. Tais servidores contribuirão ao Plano com um percentual da remuneração mensal, incluída a Gratificação Natalina (décimo-terceiro)* . A base sobre qual incide este percentual chamar-se-á de remuneração-de-contribuição.

O Município, incluídas suas autarquias e fundações, quando existirem, também contribuirá com um percentual sobre a folha de remuneração envolvida, conforme previsto em lei, e assumirá integralmente a diferença entre o total do Custo do Plano apurado pelo Atuário e a parte do servidor.

4 – REGIMES FINANCEIROS E MÉTODOS DE FINANCIAMENTO

4.1. DESCRIÇÃO DOS REGIMES FINANCEIROS UTILIZADOS

4.1.1. Capitalização por Método CUP - Crédito Unitário Projetado

- Utilizamos para calcular as Reservas oriundas de Aposentadorias por Tempo de Contribuição, por Idade e Compulsório e Pensão por Morte dos Aposentados.

*Denomina-se Gratificação Natalina a décima-terceira parcela de remuneração recebida pelos servidores ativos e Abono Anual a décima-terceira parcela de proventos recebida pelos servidores Aposentados.

4.1.2. Repartição de Capital de Cobertura

- Aposentadoria por Invalidez dos Servidores Ativos.
- Pensão por Morte dos Servidores Ativos.

4.1.3. Regime Financeiro de Repartição Simples

- Utilizado para o Custo Administrativo.

4.2. DESCRIÇÃO DOS MÉTODOS DE FINANCIAMENTOS UTILIZADOS

Utilizamos o Regime Financeiro de Repartição de Capitais de Cobertura para os benefícios de Aposentadoria por Invalidez e Pensão por Morte devido ao fato de, durante o período em que o servidor encontra-se em atividade, as probabilidades de entrada em invalidez e de morte serem muito pequenas, não sendo necessária, em nossa opinião, a constituição de Reservas Matemáticas. Nossa expectativa é de que, ao longo dos anos futuros, a taxa de custo permaneça com pouca variação, desde que as distribuições dos servidores, por idade e por salário, permaneçam, também, com pouca variação.

4.3. RESUMO DOS REGIMES FINANCEIROS E MÉTODOS POR BENEFÍCIO

BENEFÍCIOS	RESPONSABILIDADE DO RPPS (Sim/Não)	Regime Financeiro / Método Utilizados
Aposentadoria por Tempo de Contribuição, Idade e Compulsoria	Sim	Capitalização por Método CUP - Crédito Unitário Projetado
Aposentadoria por Invalidez	Sim	<i>Repartição de Capital de Cobertura</i>
Pensão por Morte de Ativo	Sim	<i>Repartição de Capital de Cobertura</i>
Pensão por Morte de Aposentado Válido	Sim	Capitalização por Método CUP - Crédito Unitário Projetado
Pensão por Morte de Aposentado Inválido	Sim	Capitalização por Método CUP - Crédito Unitário Projetado
Auxílio-Doença	Não	-
Salário-Maternidade	Não	-
Auxílio-Reclusão	Não	-
Salário-Família	Não	-

5 – HIPÓTESES ATUARIAIS E PREMISSAS

5.1. TÁBUAS BIOMÉTRICAS

São as hipóteses relacionadas aos eventos de morte, invalidez e mortalidade de inválidos, que proporcionam impacto sobre a determinação do Custo do Plano, embora em um grau bem menor do que aquele causado pelas hipóteses econômicas.

Conforme o artigo 36, I, a, da Portaria MTP 1.467/2022, as Tábuas Biométricas utilizadas nas Avaliações Atuariais, para a projeção da longevidade e da entrada em invalidez deverão estar adequadas à respectiva massa, dado pela tábua anual de mortalidade do IBGE, **segregada obrigatoriamente por sexo**.

Art. 36 – A utilização de tábuas biométricas para a projeção da longevidade e da entrada em invalidez deverá observar os seguintes critérios:

I – para a taxa de sobrevivência de válidos e inválidos, o limite mínimo:

*a) dado pela tábua anual de mortalidade do Instituto Brasileiro de Geografia e Estatísticas - IBGE, **segregada obrigatoriamente por sexo**, divulgada pela SPREV. (GRIFO NOSSO)*

TÁBUAS BIOMÉTRICAS	TÁBUAS UTILIZADAS
Tábua de Mortalidade para Válido - Fase Laborativa	IBGE 2023 - Masculino e IBGE 2023 - Feminino
Tábua de Mortalidade para Válido - Fase Pós Laborativa	IBGE 2023 - Masculino e IBGE 2023 - Feminino
Tábua de Entrada em Invalidez	Álvaro Vindas
Tábua de Mortalidade de Inválido	IAPB-57
Tábua de Morbidez	Não utilizado

O impacto atuarial devido a utilização de Tábuas Biométricas segregadas por sexo, será melhor detalhado no item 7 - Análise de Sensibilidade na página 160.

5.2. ALTERAÇÕES FUTURAS NO PERFIL E COMPOSIÇÃO DAS MASSAS

- **Taxa de rotatividade** – Reflete a rotatividade entre os novos entrados e os servidores que pedem exoneração. Assim, temos uma noção da “movimentação” da massa, de um ano para o outro.

A taxa projetada nesta Reavaliação é de 1,00% a cada ano de projeção.

- **Expectativa de reposição de segurados ativos** – é a expectativa de repor um novo Servidor Ativo (novos Entrantes), a cada servidor ativo que se aposenta, evitando aumentar a quantidade de servidores ativos, mantendo a mesma quantidade. Não utilizamos para esse Relatório de Reavaliação Atuarial novos entrantes (Geração Futura) para o cálculo das Provisões Matemáticas e o Plano de Custeio. Para termos a dimensão do impacto financeiro e atuarial com a reposição de Servidores Ativos (Geração Futura), elaboramos mais uma Projeção Atuarial, considerando essa hipótese.

5.3. ESTIMATIVAS DE REMUNERAÇÕES E PROVENTOS

5.3.1. Taxa real de crescimento da remuneração por mérito e produtividade

Conforme o artigo 38, I, da Portaria MTP 1.467/2022, a taxa real de crescimento das remunerações, deverá ser uniforme ao longo dos anos na Reavaliação Atuarial, será, no mínimo, de 1,00% a cada ano da projeção atuarial.

Art. 38 – A hipótese de taxa real de crescimento da remuneração ao longo da carreira será de, no mínimo, 1% (um por cento) a cada ano da projeção atuarial, e os critérios adotados para sua definição deverão estar explicitados no Relatório da Avaliação Atuarial, observando-se os seguintes parâmetros.

REAJUSTE DAS REMUNERAÇÕES E INFLAÇÃO DOS ÚLTIMOS 3 ANOS

ANO	Reajuste da Remuneração	Inflação do período (IPCA)	GANHO REAL (Índice)
2022	0,00%	5,78%	-5,46%
2023	15,67%	4,62%	10,56%
2024	5,50%	4,83%	0,64%
ACUMULADO	22,03%	16,01%	5,19%
Cálculo da taxa de Crescimento das Remunerações	Foi concedido uma Taxa de reajuste das remunerações diferenciado entre Servidores de diferentes órgãos/poder (Administração, Educação, Saúde e etc....). Os reajustes acima são médias ponderadas entre os reajustes para cada classe.		
Taxa média anual real de crescimento da remuneração nos últimos três anos			1,70%
Justificativa Técnica: Para não causarmos oscilação nas Reservas Matemáticas e não impactarmos as contas públicas devido a instabilidade econômica foi definido no Cálculo Atuarial, a Taxa de crescimento real de 1,00% a.a., conforme taxa mínima exigida pela Portaria MTP 1.467/2022.			

5.3.2. Taxa Real de Crescimento dos Proventos

REAJUSTE DOS PROVENTOS E INFLAÇÃO DOS ÚLTIMOS 3 ANOS

ANO	Reajuste dos Benefícios	Inflação do período (IPCA)	GANHO REAL (Índice)
2022	4,27%	5,78%	-1,42%
2023	12,94%	4,62%	7,95%
2024	4,42%	4,83%	-0,39%
ACUMULADO	22,97%	16,01%	6,00%
Cálculo da taxa de Crescimento dos Benefícios	A maioria dos Benefícios tiveram reajuste conforme a tabela de reajuste definida pelo RGPS e a minoria dos Benefícios tiveram reajuste conforme o reajuste dos servidores que estão na “ativa” (pela paridade). Nesse caso, utilizamos uma média ponderada entre os dois grupos.		
Taxa média anual real de cresc. dos benefícios verificada na análise dos benefícios			1,96%
Justificativa Técnica: Foi definido no Cálculo Atuarial, 0,00% a.a. como Taxa de crescimento real dos Benefícios.			

5.4. TAXA DE JUROS ATUARIAL

- Inflação (+)

Representa a perda do poder aquisitivo da moeda. A longo prazo, é presumível que um investidor tenha um retorno acima do nível de inflação.

Sugerimos a utilização do Índice de Preços ao Consumidor por Amplo – IPCA, para compor a

Meta Atuarial devido este ser o índice oficial do governo.

- Taxa Pura de Juros (+)

É a taxa de retorno teoricamente disponível a investimentos de curto prazo na ausência de inflação e risco. Estudos realizados em países com economia estabilizada mostram que esta taxa é pequena, variando entre 0% e 1%.

Conforme o artigo 39 da Portaria MTP 1.467/2022, a taxa de juros real anual, a ser utilizada como taxa de desconto para apuração do valor presente dos fluxos de benefícios e contribuições do RPPS deverá ter, como limite máximo, o menor percentual dentre do valor esperado da rentabilidade futura dos investimentos dos ativos garantidores do RPPS, conforme meta prevista na política anual de investimentos aprovada pelo conselho deliberativo do regime e da taxa de juros parâmetro cujo ponto da Estrutura a Termo de Taxa de Juros Média seja o mais próximo à duração do passivo do RPPS.

Conforme o ANEXO VII, artigo 3º da Portaria MTP 1.467/2022, para definição da Taxa de Juros Real nas avaliações atuariais dos exercícios a partir de 2023 deverão ser utilizadas as taxas de juros parâmetro, acrescidas em 0,15 pontos percentuais para cada ano em que a taxa de juros utilizada nas avaliações atuariais dos últimos 5 (cinco) exercícios antecedentes à data focal da avaliação tiver sido alcançada pelo RPPS, limitada a 0,6 pontos percentuais.

Conforme o ANEXO VII, art. 3º, § 1º da Portaria MTP 1.467/2022, os acréscimos de que trata o caput não se aplicam aos **RPPS que possuam recursos inferiores a R\$ 10.000.000,00 (dez milhões de reais)** e ao Fundo em Repartição (Segregação de Massa) e nas demais situações de que tratam o § 4º do art. 26 da Portaria MTP 1.467/2022.

A Estrutura a Termo de Taxa de Juros Média, calculará um índice (pontos), que servirá como parâmetro para a definição da **Taxa de Juros Parâmetro definida em uma escala entre 3,53% a 5,47%**, conforme o artigo 1º, da Portaria MPS nº 1.499 de 28 de maio de 2024.

Conforme o cálculo da Duração do Passivo sobre o Fluxo Atuarial da Avaliação Atuarial/2025 - data focal 31/12/2024, a Duração do Passivo do VERA-PREVI é de 16,5 anos. Conforme a metodologia de Estrutura a Termo de Taxa de Juros Média (exigência da Portaria MTP nº 1.467/2022), a Taxa de Juros Parâmetro encontrada foi de 4,93% a.a..

Por determinação da Portaria MTP 1.467/2022, para cada ano que o RPPS superar a Meta Atuarial, será acrescentado 0,15% na Taxa de Juros. Segue abaixo as rentabilidades dos últimos 5 anos do VERA-PREVI.

RENTABILIDADE X META ATUARIAL NOS ÚLTIMOS 5 ANOS

ANO	RENTABILIDADE DA CARTEIRA	TAXA DE JUROS (a.a.)	META ATUARIAL	RPPS SUPEROU A META ATUARIAL?
2019	11,33%	6,00%	10,54%	SIM
2020	6,41%	5,87%	10,63%	NÃO
2021	4,05%	5,42%	15,98%	NÃO
2022	8,33%	4,86%	10,90%	NÃO
2023	14,32%	5,13%	9,97%	SIM

Conforme o quadro acima, o VERA-PREVI, superou a Meta Atuarial em 2 anos, podendo acrescentar mais 0,30% à Taxa de Juros Atuarial para o exercício de 2025.

Conforme as Portarias MTP nº 1.467/2022 e MPS nº 1.499/2024, os recursos financeiros administrados pelo VERA-PREVI deverão ser aplicados de forma a buscar um retorno real equivalente a 5,23% a.a. mais a variação do índice inflacionário utilizado que é o IPCA – Índice Nacional de Preços ao Consumidor Amplo. Por ter conseguido alcançar a Meta Atuarial nos últimos 5 anos, o retorno real poderá ser elevado até 5,23% a.a. mais a variação do índice inflacionário utilizado que é o IPCA.

RENTABILIDADE NO ANO DE 2024

Devido a instabilidade ocorrida no Mercado Financeiro, o RPPS não conseguiu cumprir a Meta Atuarial em 2024. As incertezas em torno da meta fiscal brasileira até 2027 e um pequeno descontrole da inflação, que culminou na elevação da Taxa Selic, agravadas no 2º semestre/2024, combinadas com a alta dos juros nos EUA e a consequente supervalorização do dólar, pressionaram para baixo os índices IMA e de Renda Variável. A decisão do Fed de encerrar o ciclo de alta dos juros dos EUA em novembro/2024, não foi suficiente para reverter a tendência de aversão ao risco nos mercados emergentes.

RENTABILIDADE E META ATUARIAL NO ANO DE 2024

Meta Atuarial (Bruta = juros + inflação) em 2024 - Política de Investimentos	10,20%
Rentabilidade nominal (Bruta = juros + inflação) em 2024	5,91%
Inflação anual - 2024	4,83%
Indexador:	IPCA
Justificativa Técnica: A Meta Atuarial estabelecida nesse Cálculo Atuarial segue a taxa de Juros atuarial, estabelecida na Política Anual de Investimentos de 2025, aprovada antes da realização desta Reavaliação Atuarial e condizente com a Portaria MTP 1.467/2022.	

Recomendamos uma atenção especial por parte dos gestores do RPPS, no tocante as aplicações financeiras. O não cumprimento da Meta Atuarial, acarreta em um aumento de alíquota, no intuito de estabelecer o Equilíbrio Financeiro e Atuarial do plano. Assim que é realizado o Cálculo Atuarial, necessariamente as alíquotas de contribuição devem ser praticadas na íntegra e a rentabilidade da carteira deve acompanhar o estabelecido pelo atuário, como Meta Atuarial.

5.5. ENTRADA EM ALGUM REGIME PREVIDENCIÁRIO E EM APOSENTADORIA

5.5.1. Idade estimada de ingresso em algum Regime Previdenciário

Os Servidores ativos que não possuem Tempo Anterior de Contribuição ao RPPS, consideramos uma idade mínima de ingresso no mercado de trabalho aos 25 anos.

5.5.2. Idade estimada de entrada em aposentadoria programada

A Idade de entrada em aposentadoria dos Servidores Ativos é estimada conforme os dados cadastrais de cada Servidor (data de início de contribuição, data de entrada no Ente, no RPPS e etc...), seguindo as regras de elegibilidade do Plano de Benefícios.

Idades Projetadas para Aposentadoria (Média)	Idades
DEMAIS ATIVIDADES (NÃO PROFESSORES) - MASCULINO	63,2
DEMAIS ATIVIDADES (NÃO PROFESSORES) - FEMININO	58,4
PROFESSORES - MASCULINO	63,2
PROFESSORES - FEMININO	56,8

5.6. COMPOSIÇÃO DO GRUPO FAMILIAR

Quando a Base de Dados não apresenta as informações ou quando são inconsistentes, definimos a composição familiar para o Titular masculino, um cônjuge 5 anos mais novo e, para o Titular Feminino, um cônjuge 5 anos mais velho.

5.7. COMPENSAÇÃO FINANCEIRA

Significa a divisão da Responsabilidade Atuarial em duas partes. Uma relativa ao período de tempo de serviço em que o Servidor estava sob o RGPS – Regime Geral de Previdência Social (INSS) ou outros RPPS e a outra relativa ao período de contribuição ao RPPS atual. Esta proporção entre o tempo de contribuição entre o RPPS atual e outros Regimes até a data de aposentadoria, foi estimada para cada Servidor Ativo considerando as informações que constam na Base Cadastral dos Segurados.

5.7.1. Compensação Previdenciária dos Benefícios a Conceder

Com relação a Compensação Previdenciária dos Benefícios a Conceder, a estimativa de valores segue o limite e os parâmetros previstos no artigo 34, II, Anexo VI da Portaria MTP 1.467/2022.

5.7.1. Compensação Previdenciária dos Benefícios Concedidos

O artigo 34, I, Anexo VI da Portaria MTP 1.467/2022, estabelece que a compensação previdenciária, em relação aos Benefícios Concedidos, sejam estimados com base na relação percentual verificada entre o valor compensado (pró-rata), apurado no Sistema COMPREV e o valor do pagamento dos Benefícios do RPPS, de forma individual ou agregada.

Até a data focal desta Reavaliação Atuarial, o VERA-PREVI vem recebendo compensação previdenciária, referente a 7 Beneficiário(s), totalizando uma receita mensal de R\$ 2.288,94 de compensação. Levando em consideração a expectativa de vida destes Beneficiário(s), o RPPS deverá receber o equivalente á R\$ 300.701,78 de compensação previdenciária destes Beneficiários.

5.8. DEMAIS PREMISSAS E HIPÓTESES

5.8.1. Fator de determinação do valor real ao longo do tempo das remunerações e proventos (Fator de Capacidade)

A inflação representa a perda do poder aquisitivo da moeda, utilizando-a como hipótese no Relatório da Reavaliação Atuarial teremos uma redução das Provisões Matemáticas, buscando apresentar o valor real das Aposentadorias e pensões.

Variável de Impacto	Nossa Hipótese
Expectativa de Inflação na Reavaliação Atuarial	4,96%
Fator de Determinação do Valor Real ao Longo do Tempo <i>(sobre Remuneração e Benefícios)</i>	97,82%

Conforme o Boletim FOCUS, emitido pelo Banco Central em 27/12/2024, para o ano de 2025,

a expectativa de inflação é que o IPCA feche o ano em 4,96%.

5.8.2. Benefícios a conceder com base na média das remunerações e proventos

O valor do benefício para os Servidores Ativos que se aposentam por tempo de contribuição é igual à remuneração* recebida pelo servidor ativo no mês imediatamente anterior ao da concessão da aposentadoria, com as devidas atualizações considerando a Taxa de Crescimento das remunerações utilizadas no Relatório da Reavaliação Atuarial.

Para as demais aposentadorias, o cálculo do valor dos proventos será proporcional ao tempo de contribuição para todos os benefícios, com exceção da Aposentadoria por Invalidez - decorrente de acidente no exercício da atividade e aquela cuja incapacidade adveio de doença grave, contagiosa ou incurável - e da Pensão por Morte.

O valor do benefício de Pensão por Morte concedida aos dependentes do servidor inativo, é igual ao valor da última prestação recebida em vida por aquele, descontado o percentual determinado na EC 41/2003 no que tange ao teto máximo de benefícios.

Os proventos de aposentadoria e pensões devem ser revistos obrigatoriamente sempre que houver reajuste dos Benefícios pagos pelo RGPS e sempre que for reajustado a remuneração dos servidores em atividade, no caso dos Benefícios que possuem paridade.

5.8.3. Estimativa do crescimento real do teto de contribuição do RGPS

Não foi utilizada hipótese de estimativa do crescimento real do teto de contribuição do RGPS.

*A remuneração representa a soma do vencimento base do servidor com os adicionais de caráter individual e as demais vantagens incorporáveis na forma da Lei. Anote-se que após a Emenda Constitucional n. 19/98 apenas cabe a agregação de vantagens de caráter não transitório.

6 – ANÁLISE DA BASE CADASTRAL

6.1. DADOS FORNECIDOS E SUA DESCRIÇÃO

Para realização desta Reavaliação Atuarial foram informados os dados cadastrais dos Servidores Ativos titulares de cargos efetivos, dos Aposentados e dos Pensionistas do RPPS do município de VERA - MT e as informações financeiras do RPPS. Os dados cadastrais e financeiros foram fornecidos pelo VERA-PREVI e estão posicionados na Data Base de 31/12/2024, e 31/12/2024, respectivamente.

6.2. SERVIDORES AFASTADOS OU CEDIDOS

Para realização desta Reavaliação foram informados 02 Servidores Ativos Cedidos e/ou Afastados.

6.3. ANÁLISE DA QUALIDADE DA BASE CADASTRAL

6.3.1. Atualização da Base Cadastral

A atualização da Base Cadastral foi realizada no último Censo Previdenciário do VERA-PREVI em 05/06/2018 de 98,00% dos Servidores Ativos e 100,00% dos Aposentados.

6.3.2. Amplitude e Consistência da Base Cadastral

GRUPO	DESCRIÇÃO	CONSISTÊNCIA DA BASE CADASTRAL	COMPLETUDE DA BASE CADASTRAL
SERVIDOR ATIVO	Identificação do Segurado	76%-100%	76%-100%
	Sexo	76%-100%	76%-100%
	Estado Civil	76%-100%	76%-100%
	Data de Nascimento	76%-100%	76%-100%
	Data de Ingresso no ENTE	76%-100%	76%-100%
	Identificação do Cargo Atual	76%-100%	76%-100%
	Base de Cálculo (Remuner. d Contribuição)	76%-100%	76%-100%
	Tempo de Contribuição para o RGPS	51% - 75%	51% - 75%
	Tempo de Contribuição para outros RPPS	51% - 75%	51% - 75%
	Data de Nascimento do Cônjuge	76%-100%	76%-100%
	Número de Dependentes	76%-100%	76%-100%
	APOSENTADO	Identificação do Aposentado	76%-100%
Sexo		76%-100%	76%-100%
Estado Civil		76%-100%	76%-100%
Data de Nascimento		76%-100%	76%-100%
Data de Nascimento do Cônjuge		76%-100%	76%-100%
Valor do Benefício		76%-100%	76%-100%
Data de Nascimento do Dependente Mais Novo		76%-100%	76%-100%
Condição Aposentado (Válido ou Inválido)		76%-100%	76%-100%
Tempo de Contribuição para o RPPS		76%-100%	76%-100%
Tempo Contribuição para outros Regimes		76%-100%	76%-100%
Valor Mensal Compensação Previdenciária		76%-100%	76%-100%
Número de Dependentes		76%-100%	76%-100%
PENSIONISTAS	Identificação do Pensionista	76%-100%	76%-100%
	Número de Pensionistas	76%-100%	76%-100%
	Sexo do Pensionista principal	76%-100%	76%-100%
	Data de Nascimento	76%-100%	76%-100%
	Valor do Benefício	76%-100%	76%-100%
	Condição Pensionista (Válido ou Inválido)	76%-100%	76%-100%
	Duração da Benefício (Válido ou Inválido)	76%-100%	76%-100%

6.4. PREMISSAS ADOTADAS PARA AJUSTE TÉCNICO DA BASE CADASTRAL

Tratamento com a Base de Dados - Servidores Ativos

DESCRIÇÃO	DADOS INCONSISTENTES OU INCOMPLETOS	QTDE DE DADOS PADRONIZADOS	PREMISSA UTILIZADA
Identificação do Segurado	Nenhuma	0	Nenhuma
Sexo	Nenhuma	0	Nenhuma
Estado Civil	Nenhuma	0	Nenhuma
Data de Nascimento	Nenhuma	0	Nenhuma
Data de Ingresso no ENTE	Nenhuma	0	Nenhuma
Identificação do Cargo Atual	Nenhuma	0	Nenhuma
Base de Cálculo (Remuner. d Contribuição)	Nenhuma	0	Nenhuma
Tempo de Contribuição para o RGPS	Não Foi informado para essa Reavaliação Atuarial, o TEMPO ANTERIOR DE CONTRIBUIÇÃO AO RPPS de 42% dos Servidores Ativos	133	Os Servidores ativos que não possuem Tempo Anterior de Contribuição ao RPPS, consideramos uma idade mínima de ingresso no mercado de trabalho aos 25 anos.
Tempo de Contribuição para outros RPPS	Não Foi informado para essa Reavaliação Atuarial, o TEMPO ANTERIOR DE CONTRIBUIÇÃO AO RPPS de 42% dos Servidores Ativos	133	Os Servidores ativos que não possuem Tempo Anterior de Contribuição ao RPPS, consideramos uma idade mínima de ingresso no mercado de trabalho aos 25 anos.
Data de Nascimento do Cônjuge	Nenhuma		Nenhuma
Número de Dependentes	Nenhuma	0	Nenhuma

Tratamento com a Base de Dados - Servidores Aposentados

DESCRIÇÃO	DADOS INCONSISTENTES OU INCOMPLETOS	QTDE DE DADOS PADRONIZADOS	PREMISSA UTILIZADA
Identificação do Aposentado	Nenhuma	0	Nenhuma
Sexo	Nenhuma	0	Nenhuma
Estado Civil	Nenhuma	0	Nenhuma
Data de Nascimento	Nenhuma	0	Nenhuma
Data de Nascimento do Cônjuge	Nenhuma	0	Nenhuma
Data de Nascimento do Dependente Mais Novo	Nenhuma	0	Nenhuma
Valor do Benefício	Nenhuma	0	Nenhuma
Condição Aposentado (Válido ou Inválido)	Nenhuma	0	Nenhuma
Tempo de Contribuição para o RPPS	Nenhuma	0	Nenhuma
Tempo Contribuição para outros Regimes	Nenhuma	0	Nenhuma
Valor Mensal Compensação Previdenciária	Nenhuma	0	Nenhuma
Número de Dependentes	Nenhuma	0	Nenhuma

Tratamento com a Base de Dados - Pensionistas

DESCRIÇÃO	DADOS INCONSISTENTES OU INCOMPLETOS	QTDE DE DADOS PADRONIZADOS	PREMISSA UTILIZADA
Identificação do Pensionista	Nenhuma	0	Nenhuma
Número de Pensionistas	Nenhuma	0	Nenhuma
Sexo do Pensionista principal	Nenhuma	0	Nenhuma
Data de Nascimento	Nenhuma	0	Nenhuma
Valor do Benefício	Nenhuma	0	Nenhuma
Condição Pensionista (Válido ou Inválido)	Nenhuma	0	Nenhuma
Duração da Benefício (Válido ou Inválido)	Nenhuma	0	Nenhuma

6.5. RECOMENDAÇÕES PARA A BASE CADASTRAL

Recomendamos ao RPPS manter a contínua atualização da Base de Dados e estabelecer um recenseamento (recadastramento) periódico dos Segurados e seus dependentes. A informação do Tempo anterior de Contribuição ao RPPS atual é de suma importância para o correto dimensionamento das Provisões Matemáticas e a Compensação Previdenciária. Recomendamos também ao Ente Federativo e a Unidade Gestora do RPPS, continuar atualizando e buscando as informações, visando atender o artigo 47 da Portaria MTP 1.467/2022, utilizando o modelo com estrutura e elementos mínimos de dados exigidos a partir do exercício de 2021, disponibilizado no site da SPREV, conforme a Instrução Normativa 01/2018.

7 – RESULTADO ATUARIAL

7.1. BALANÇO ATUARIAL

Descrição	Alíquota Normal vigente em Lei	Alíquota Normal de Equilíbrio
Alíquota Normal (patronal + servidor) (A)	32,47%	32,47%
Desconto das alíquotas dos benefícios calculados por RS, RCC e Taxa de Adm. (B)	6,48%	6,48%
Alíquota Normal por regime de capitalização para apuração dos resultados atuariais (C = A - B)	25,99%	25,99%

Descrição	Valores com Alíquotas vigentes	Valores com Alíquotas de Equilíbrio
ATIVOS GARANTIDORES DOS COMPROMISSOS DO PLANO DE BENEFÍCIOS	48.978.597,94	48.978.597,94
Aplicações em Segmento de Renda Fixa - RPPS	42.303.099,52	42.303.099,52
Aplicações em Segmento de Renda Variável e Investim. Estruturados - RPPS	4.568.968,92	4.568.968,92
Aplicações em Segmento de Investimento no Exterior - RPPS	-	-
Aplicações em Equadramentos - RPPS	1.453.053,08	1.453.053,08
Título e Valores não sujeitos ao Enquadramento - RPPS	-	-
Demais Bens, direitos e ativos	653.476,42	653.476,42
PROVISÃO MATEMÁTICA - TOTAL	123.298.625,20	123.298.625,20
Provisão Matemática de Benefícios Concedidos - PMBC	58.003.667,44	58.003.667,44
Valor Atual dos Benefícios Futuros - Concedidos	58.429.877,22	58.429.877,22
(-) Valor Atual das Contribuições Futuras - Concedidos (Ente)	-	-
(-) Valor Atual das Contribuições Futuras - Concedidos (Servidores)	(426.209,78)	(426.209,78)
Provisão Matemática de Benefícios a Conceder - PMBaC	65.294.957,76	65.294.957,76
Valor Atual dos Benefícios Futuros - a Conceder	126.390.182,75	126.390.182,75
(-) Valor Atual das Contribuições Futuras - a Conceder (Ente)	(31.470.150,39)	(31.470.150,39)
(-) Valor Atual das Contribuições Futuras - a Conceder (Servidores)	(29.625.074,60)	(29.625.074,60)
AJUSTE DA PROVISÃO MATEMÁTICA DE BENEFÍCIOS CONCEDIDOS E A CONCEDER REFERENTE À COMPENSAÇÃO PREVIDENCIÁRIA	(6.607.483,91)	(6.607.483,91)
Valor Atual da Compe. Previdenciária a Pagar - Benefícios Concedidos	-	-
(-) Valor Atual da Comp. Previdenciária a Receber-Benefícios Concedidos	(300.701,78)	(300.701,78)
Valor Atual da Compe. Previdenciária a Pagar - Benefícios a Conceder	1.665.404,34	1.665.404,34
(-) Valor Atual da Comp. Previdenciária a Receber-Benefícios a Conceder	(7.972.186,47)	(7.972.186,47)
RESULTADO ATUARIAL	(67.712.543,35)	(67.712.543,35)
Superavit	-	-
Reserva de Contingência	-	-
Reserva para Ajuste do Plano	-	-
Déficit	-	-
Déficit Equacionado:	-	-
Valor Atual do Plano de Amortização do Déficit Atuarial estabelecido lei	(55.445.919,08)	-
Valor Atual da Cobertura da Insuficiência Financeira	-	-
DÉFICIT ATUARIAL A EQUACIONAR	(12.266.624,27)	(67.712.543,35)

7.2. ATIVOS GARANTIDORES E CRÉDITOS A RECEBER

Os Ativos Garantidores estão posicionados em 31/12/2024, definidos da seguinte forma:

ATIVOS GARANTIDORES

SEGMENTO		Valores (R\$)	
Aplicações em Segmento de Renda Fixa - RPPS		42.303.099,52	
Aplicações em Segmento de Renda Variável e Investimentos Estruturados - RPPS		4.568.968,92	
Aplicações em Segmento de Investimento no Exterior - RPPS		0,00	
Aplicações em Enquadramento		1.453.053,08	
Títulos e Valores não Sujeito a Enquadramento		0,00	
Demais Bens, Direitos e Ativos		653.476,42	
TOTAL (1)		48.978.597,94	
CRÉDITOS E PARCELAMENTOS	Saldo Atual	Nº Parcelas a receber	Valor das Parcelas
Créditos de parcelamento (1)	0,00	0	0,00
Créditos de parcelamento (2)	0,00	0	0,00
Créditos de parcelamento (3)	0,00	0	0,00
Créditos de parcelamento (4)	0,00	0	0,00
Créditos de parcelamento (5)	0,00	0	0,00
Créditos de parcelamento (6)	0,00	0	0,00
Créditos de parcelamento (7)	0,00	0	0,00
Créditos de parcelamento (8)	0,00	0	0,00
Créditos de parcelamento (9)	0,00	0	0,00
Créditos de parcelamento (10)	0,00	0	0,00
Créditos de parcelamento (11)	0,00	0	0,00
Outros Créditos á receber	0,00	0	0,00
TOTAL - Créditos e Parcelamentos (2)	0,00		
TOTAL (3) = (1) + (2)	48.978.597,94		

7.3. PROVISÕES MATEMÁTICAS OU PASSIVO ATUARIAL

Data Focal desta Reavaliação Atuarial: 31/12/2024.

CONFORME IPC-14. PCASP ESTENDIDO 2023-Errata-19.04.2023

Plano de Custeio
Vigente

Plano de Custeio
Equilíbrio *

		Data Focal	31/12/2024	01/01/2025
ATIVOS DO PLANO			48.978.597,94	48.978.597,94
	(+) Bancos Conta Movimento - RPPS		653.476,42	653.476,42
	(+) Investimentos e Aplicações (CP e LP)		48.325.121,52	48.325.121,52
	(+) Crédito a Curto Prazo		-	-
	(+) Crédito a Longo Prazo		-	-
	(+) Imobilizado		-	-
1.2.1.1.2.08.00	CRÉDITOS P/ AMORTIZAÇÃO DEFICIT ATUARIAL-F. CAPITALIZAÇÃO-INTRA OFSS		55.445.919,08	67.712.543,35
1.2.1.1.2.08.01	(+) Valor Atual dos Aportes para Cobertura do Déficit Atuarial		55.445.919,08	67.712.543,35
1.2.1.1.2.08.02	(+) Valor Atual Contribuição Patronal Suplementar para Cobertura do Déficit Atuarial		-	-
1.2.1.1.2.08.03	(+) Valor Atual dos Recursos Vinculados por Lei para Cobertura do Déficit Atuarial		-	-
1.2.1.1.2.08.99	(+) Outros Créditos do RPPS para Amortizar Déficit Atuarial		-	-
2.2.7.2.1.00.00	PROVISÕES MATEMÁTICAS PREVIDENCIÁRIAS A LONGO PRAZO - CONSOLIDAÇÃO		116.691.141,29	116.691.141,29
2.2.7.2.1.03.00	FUNDO EM CAPITALIZAÇÃO - PROVISÕES DE BENEFÍCIOS CONCEDIDOS		57.702.965,66	57.702.965,66
2.2.7.2.1.03.01	(+) Aposentadorias/Pensões Concedidas do Fundo em Capitalização do RPPS		58.429.877,22	58.429.877,22
2.2.7.2.1.03.03	(-) Contribuições do Aposentado para o Fundo em Capitalização do RPPS		(426.209,78)	(426.209,78)
2.2.7.2.1.03.04	(-) Contribuições do Pensionista para o Fundo em Capitalização do RPPS		-	-
2.2.7.2.1.03.05	(-) Compensação Previdenciária do Fundo em Capitalização do RPPS		(300.701,78)	(300.701,78)
2.2.7.2.1.03.99	(-) Outras Deduções		-	-
2.2.7.2.1.04.00	FUNDO EM CAPITALIZAÇÃO - PROVISÕES DE BENEFÍCIOS A CONCEDER		58.988.175,63	58.988.175,63
2.2.7.2.1.04.01	(+) Aposentadorias/Pensões a Conceder do Fundo em Capitalização do RPPS		126.390.182,75	126.390.182,75
2.2.7.2.1.04.02	(-) Contribuições do Ente para o Fundo em Capitalização do RPPS		(31.470.150,39)	(31.470.150,39)
2.2.7.2.1.04.03	(-) Contribuições Servidor e Futuro Aposentado/Pensionista Fun. Capitalização		(29.625.074,60)	(29.625.074,60)
2.2.7.2.1.04.04	(-) Compensação Previdenciária do Fundo em Capitalização do RPPS		(6.306.782,13)	(6.306.782,13)
2.2.7.2.1.04.99	(-) Outras Deduções		-	-
2.3.6.2.0.00.00	RESERVAS ATUARIAIS		-	-
2.3.6.2.1.00.00	(+) Reserva Atuarial - CONSOLIDAÇÃO		-	-
2.3.6.2.1.01.00	(+) Reserva Atuarial - FUNDO EM CAPITALIZAÇÃO		-	-
2.3.6.2.1.01.01	(+) Reserva Atuarial para CONTINGÊNCIAS		-	-
2.3.6.2.1.01.02	(+) Reserva Atuarial para AJUSTES DO FUNDO		-	-
2.2.7.9.2.00.00	OUTRAS PROVISÕES A LONGO PRAZO - INTRA OFSS		55.445.919,08	67.712.543,35
2.2.7.9.2.09.00	(+) Valor Atual da Obrigação com Amortização de Déficit Atuarial - Fundo Capitalização -INTRA OFSS		55.445.919,08	67.712.543,35

RESULTADO ATUARIAL

Déficit Atuarial a Equacionar	(12.266.624,27)	-
--------------------------------------	------------------------	---

*Resultado das Provisões após o Ente aprovar a alteração do Plano de Custeio e do Plano de Amortização

40

7.4. PROVISÃO DE BENEFÍCIOS CONCEDIDOS

Descrição	Valores com Alíquotas vigentes	Valores com Alíquotas de Equilíbrio
Provisão Matemática de Benefícios Concedidos - PMBC	58.003.667,44	58.003.667,44
Valor Atual dos Benefícios Futuros - Concedidos	58.429.877,22	58.429.877,22
(-) Valor Atual das Contribuições Futuras - Concedidos (Ente)	-	-
(-) Valor Atual das Contribuições Futuras - Concedidos (Servidores)	(426.209,78)	(426.209,78)

7.5. PROVISÃO DE BENEFÍCIOS A CONCEDER

Descrição	Valores com Alíquotas vigentes	Valores com Alíquotas de Equilíbrio
Provisão Matemática de Benefícios a Conceder - PMBaC	65.294.957,76	65.294.957,76
Valor Atual dos Benefícios Futuros - a Conceder	126.390.182,75	126.390.182,75
(-) Valor Atual das Contribuições Futuras - a Conceder (Ente)	(31.470.150,39)	(31.470.150,39)
(-) Valor Atual das Contribuições Futuras - a Conceder (Servidores)	(29.625.074,60)	(29.625.074,60)

7.6. COMPENSAÇÃO FINANCEIRA DOS BENEFÍCIOS CONCEDIDOS (a Receber e a Pagar)

Descrição	Valores com Alíquotas vigentes	Valores com Alíquotas de Equilíbrio
Valor Atual da Compensação Previdenciária a Pagar - Benefícios Concedidos	-	-
(-) Valor Atual da Compensação Previdenciária a Receber - Benefícios Concedidos	(300.701,78)	(300.701,78)

7.7. COMPENSAÇÃO FINANCEIRA DOS BENEFÍCIOS A CONCEDER (a Receber e a Pagar)

Descrição	Valores com Alíquotas vigentes	Valores com Alíquotas de Equilíbrio
Valor Atual da Compensação Previdenciária a Pagar - Benefícios a Conceder	1.665.404,34	1.665.404,34
(-) Valor Atual da Compensação Previdenciária a Receber - Benefícios a Conceder	(7.972.186,47)	(7.972.186,47)

7.8. RESULTADO ATUARIAL DA AVALIAÇÃO DE ENCERRAMENTO DO EXERCÍCIO

Descrição	Valores com Alíquotas vigentes	Valores com Alíquotas de Equilíbrio
RESULTADO ATUARIAL	(67.712.543,35)	(67.712.543,35)
Superavit	-	-
Reserva de Contingência	-	-
Reserva para Ajuste do Plano	-	-
Déficit	-	-
Déficit Equacionado:	-	-
Valor Atual do Plano de Amortização do Déficit Atuarial estabelecido em lei	(55.445.919,08)	-
Valor Atual da Cobertura da Insuficiência Financeira	-	-
Déficit Atuarial a Equacionar	(12.266.624,27)	(67.712.543,35)

7.9. VALOR ATUAL DAS REMUNERAÇÕES FUTURAS

Descrição	Valores com Alíquotas vigentes	Valores com Alíquotas de Equilíbrio
Valor Atual das Remunerações Futuras	137.248.796,23	137.248.796,23

8 – CUSTOS E PLANO DE CUSTEIO

8.1. VALORES DAS REMUNERAÇÕES E PROVENTOS ATUAIS

Categorias	Valor Mensal - Estatísticas da População Coberta	Valores Anuais
Total das Remunerações de Contribuição dos Servidores Ativos	1.326.922,62	17.249.994,06
Total das Parcelas dos Proventos de Aposentadoria que Superam o Limite Máximo do RGPS*	18.288,06	237.744,78
Total das Parcelas das Pensões por Morte que Superam o Limite Máximo do RGPS*	-	-
TOTAL	1.345.210,68	17.487.738,84

* O Limite Máximo do RGPS na data focal desta Reavaliação Atuarial é de R\$ 7.786,02.

8.2. CUSTOS E ALÍQUOTAS DE CUSTEIO NORMAL VIGENTE EM LEI

Categorias	Valor Anual da Base de Cálculo (R\$)	Alíquota Vigente (%)	Valor da contribuição esperada com alíquotas vigentes
Ente Federativo	17.249.994,06	14,87%	2.565.074,12
Taxa de Administração	17.249.994,06	3,60%	620.999,79
Aporte Anual para Custeio das Despesas Administrativas	-	-	-
Ente Federativo - Total	17.249.994,06	18,47%	3.186.073,90
Segurados Ativos	17.249.994,06	14,00%	2.414.999,17
Aposentados	237.744,78	14,00%	33.284,27
Pensionistas	-	14,00%	-
TOTAL *		32,47%	5.634.357,34

*O Total da alíquota Vigente é o somatório da alíquota do Ente Federativo + Taxa de Administração + alíquota dos SEGURADOS.

8.3. CUSTOS E ALÍQUOTAS DE CUSTEIO NORMAL, CALCULADAS POR BENEFÍCIO E CUSTEIO ADMINISTRATIVO

Benefícios	Regime Financeiro	Custo Anual Previsto (R\$) (Alíquota x Base de Contribuição)	Alíquota Normal Calculada
Aposentadoria por Tempo de Contribuição, Idade e Compulsória	REGIME FINANCEIRO DE CAPITALIZAÇÃO	4.080.659,05	23,66%
Aposentadoria por Invalidez	REGIME FINANCEIRO DE REPARTIÇÃO DE CAPITAIS DE COBERTURA	150.343,18	0,87%
Pensão por Morte de Segurado Ativo	REGIME FINANCEIRO DE REPARTIÇÃO DE CAPITAIS DE COBERTURA	346.398,26	2,01%
Pensão por Morte de Aposentado Válido	REGIME FINANCEIRO DE CAPITALIZAÇÃO	368.394,00	2,14%
Pensão por Morte de Aposentado Inválido	REGIME FINANCEIRO DE CAPITALIZAÇÃO	32.899,23	0,19%
Auxílio-Doença	Não Utilizado	-	0,00%
Salário-Maternidade	Não Utilizado	-	0,00%
Auxílio-Reclusão	Não Utilizado	-	0,00%
Salário-Família	Não Utilizado	-	0,00%
Custeio-Administrativo	REGIME FINANCEIRO DE REPARTIÇÃO SIMPLES	620.999,79	3,60%
Alíquota Total		5.599.693,51	32,47%

8.4. CUSTOS E ALÍQUOTAS DE CUSTEIO NORMAL, CALCULADAS POR REGIME FINANCEIRO E CUSTEIO ADMINISTRATIVO

Regime Financeiro	Custo Anual Previsto (R\$) (Alíquota x Base de Contribuição)	Alíquota Normal Calculada
Capitalização	4.481.952,28	25,99%
Repartição de Capitais de Cobertura	496.741,44	2,88%
Repartição Simples	-	0,00%
Custeio Administrativo	620.999,79	3,60%
Alíquota Total	5.599.693,51	32,47%

8.5. CUSTOS E ALÍQUOTAS DE CUSTEIO NORMAL A CONSTAREM EM LEI (EQUILÍBRIO)

Categorias	Valor Anual da Base de Cálculo (R\$)	Alíquota Definida na Avaliação Atuarial (%)	Valor da contribuição Esperada
Ente Federativo	17.249.994,06	14,87%	2.565.074,12
Taxa de Administração	17.249.994,06	3,60%	620.999,79
Aporte Anual para Custeio das Despesas Administrativas	-	-	-
Ente Federativo - Total	17.249.994,06	18,47%	3.186.073,90
Segurados Ativos	17.249.994,06	14,00%	2.414.999,17
Aposentados	237.744,78	14,00%	33.284,27
Pensionistas	-	14,00%	-
Alíquota Total		32,47%	5.634.357,34

*O Total da alíquota de Equilíbrio é o somatório da alíquota do Ente Federativo Total + alíquota dos SEGURADOS.

9 – EQUACIONAMENTO DO DÉFICIT ATUARIAL

9.1. PRINCIPAIS CAUSAS DO DÉFICIT ATUARIAL

O Déficit Atuarial é à insuficiência financeira futura para cobertura dos compromissos dos Planos de Benefícios. É a diferença negativa entre os Ativos Garantidores do Plano e as Contribuições Atuais e Futuras e as obrigações previdenciárias apuradas ao final de um período contábil (data focal da Reavaliação Atuarial).

Vários fatores geraram o atual "estoque" do Déficit Atuarial no Sistema Previdenciário Brasileiro. Desde a falta de cultura em acumular reservas visando sua utilização a longo prazo ou a sua utilização para outras finalidades que não fossem previdenciárias. Á de se destacar também a "falta" de legislação que visasse a sustentabilidade previdenciária exigisse que o sistema fosse sob o Regime Financeiro de Capitalização. Somente após 15 de dezembro de 1998, com a publicação da Emenda Constitucional nº 20, a Constituição Federal passou a exigir que os RPPS preservem o Equilíbrio Financeiro e Atuarial. Além da questão histórica, hoje, os principais fatos que elevam o estoque do Déficit Atuarial são:

- **INCORPORAÇÕES:** os RPPS não sofrerão mais com o risco de subdimensionamento dos Benefícios futuros, com relação as incorporações sobre a remuneração do cargo efetivo, já que a EC 103/2019 vedou as incorporações sobre a remuneração de contribuição;
- **COMPENSAÇÃO PREVIDENCIÁRIA:** Além do RPPS assumir integralmente a obrigação atuarial do Segurado, na criação do RPPS local, os valores estimados de compensação previdenciária na Reavaliação Atuarial é significativamente subdimensionada, devido a limitação da legislação, pressionando o Déficit Atuarial;

- **CUSTO NORMAL SEM LIMITE MÍNIMO**: Somente em 2004, após a publicação da Lei 10.887 foi estabelecido uma alíquota mínima de contribuição para o Servidor Ativo e para o Ente (11,00%);
- **PLANO DE CUSTEIO VIGENTE ABAIXO DA RECOMENDAÇÃO ATUARIAL**: Alguns RPPS praticam um Plano de Custeio abaixo do Plano de Custeio de Equilíbrio, recomendando na Reavaliação Atuarial para reestabelecimento do Equilíbrio Financeiro e Atuarial do Plano;
- **NÃO CUMPRIMENTO DA META ATUARIAL**: O não cumprimento da Meta Atuarial ao longo dos anos, eleva o Déficit Atuarial, devido a receita auferida com os rendimentos dos Ativos Garantidores, não fazer frente ao compromisso do Plano de Benefícios;
- **ATRASOS OU INADIMPLÊNCIA DOS REPASSES PREVIDENCIÁRIOS E PARCELAMENTOS**: Mesmo que o Ente Público confesse a dívida e assuma o seu pagamento através de crédito de parcelamento, o atraso dos compromissos financeiros também afeta a carteira de investimentos, prejudicando o cumprimento da Meta Atuarial;
- **REAJUSTE DAS REMUNERAÇÕES E DOS PROVENTOS ACIMA DAS HIPÓTESES ATUARIAIS**: Elevados reajustes das remunerações e dos proventos, acima das hipóteses atuariais, ocasionando elevação das Provisões Matemáticas na Reavaliação Atuarial seguinte, exigindo elevação das alíquotas do Plano de Custeio;
- **AUMENTO DA EXPECTATIVA DE VIDA ACIMA DO ESTIMADO PELA TÁBUA DE MORTALIDADE**: O subdimensionamento da expectativa de vida dos Segurados, ocasiona elevação do Déficit Atuarial;

9.2. CENÁRIOS COM AS POSSIBILIDADES DE EQUACIONAMENTO DO DÉFICIT

Conforme demonstrado na página 38 deste Relatório de Reavaliação Atuarial, o Déficit Atuarial do Plano de Custeio de Equilíbrio é de R\$ (67.712.543,35).

O artigo 55, I, da Portaria MTP 1.467/2022, estabelece que, em caso de Déficit Atuarial, o plano de custeio deverá consistir plano de amortização do Déficit, estabelecendo alíquota de contribuição suplementar ou aportes mensais cujos valores sejam preestabelecidos.

O artigo 39º, I e II, Anexo VI da Portaria MTP 1.467/2022, permite deduzir parte do Déficit Atuarial, para seu equacionamento, utilizando o Limite de Deficit Atuarial (LDA) calculado em função da duração do passivo do fluxo de pagamento dos benefícios do RPPS ou sobrevida média dos aposentados e pensionistas.

O artigo 40º, § 1º, Anexo VI da referida Portaria, informa que, para aplicação do LDA deverão ser apurados separadamente, o valor do Déficit Atuarial relativo à insuficiência de cobertura patrimonial da Provisão Matemática dos Benefícios a Conceder (PMBaC) e aquele relativo à insuficiência de cobertura patrimonial da Provisão Matemática dos Benefícios Concedidos (PMBC), priorizando os ativos garantidores dos compromissos do plano de benefícios ao resultado atuarial relativo à PMBC.

Resultado Atuarial e Déficit Relativo as Provisões Matemáticas

ATIVOS GARANTIDORES	48.978.597,94
PMB PREVIDENCIÁRIO	(116.691.141,29)
PMBC (Concedido)	(57.702.965,66)
PMBaC (a Conceder)	(58.988.175,63)
DÉFICIT ATUARIAL	(67.712.543,35)

DÉFICIT ATUARIAL A SER EQUACIONADO - RELATIVO PMBC	(8.724.367,72)
DÉFICIT ATUARIAL A SER EQUACIONADO - RELATIVO PMBaC	(58.988.175,63)

Conforme o artigo 40º, § 1º, Anexo VI da Portaria MTP 1.467/2022, o **Déficit Atuarial relativo à PMBC deverá ser integralmente equacionado por meio de plano de amortização.**

Já o artigo 41º, I e II, Anexo VI da Portaria MTP 1.467/2022, estabelece que o Déficit Atuarial relativo à PMBaC poderá ser deduzido do LDA calculado de acordo com a Duração do Passivo do fluxo de pagamentos dos benefícios ou de acordo com a Sobrevida Média dos Aposentados e Pensionistas.

9.2.1. Equacionamento mínimo através de Custo Suplementar ou Aportes

O artigo 56º da Portaria MTP 1.467/2022, informa que para assegurar o equilíbrio financeiro e atuarial do RPPS, o plano de amortização estabelecido em lei do Ente Federativo deverá observar alguns critérios, como a alíquota mínima de Custo Suplementar ou o valor mínimo de Aporte.

Dentre os critérios estabelecidos pela referida portaria, o artigo 56º, II determina que o montante de contribuição no exercício, na forma de alíquotas ou aportes, seja superior ao montante anual de juros do saldo do Déficit Atuarial do exercício.

ATENÇÃO - PORTARIA MTP 1.467/2022

O artigo 45º, Anexo VI da Portaria MTP 1.467/2022, permite que a adequação do plano de amortização ao disposto no inciso II do artigo 56º, possa ser promovida gradualmente, com a elevação das contribuições suplementares (na forma de alíquotas ou aportes), a partir do exercício de 2023, à razão de um terço do necessário a cada ano, até atingir o valor que atenda a esse critério em 2025. Assim, os cenários que serão apresentados para o plano de amortização do Déficit Atuarial, contemplarão o disposto no artigo 45º, Anexo VI da Portaria MTP 1.467/2022.

ATENÇÃO - PORTARIA MPS 861/2023

Conforme o Artigo 2º, da Portaria MPS 861, de 6 de dezembro de 2023, a aplicação do parâmetro mínimo de amortização do deficit atuarial, de que trata o inciso II do art. 56 da Portaria MTP nº 1.467/2022 e a exigência de elevação gradual das alíquotas suplementares, de que trata o parágrafo único do art. 9º da Instrução Normativa nº 07, de 2018, será promovida de acordo com os seguintes prazos:

1-Para os entes que comprovarem a adequação das regras de cálculo, concessão e reajuste dos benefícios conforme a Emenda Constitucional 103/2019, poderá ser promovida gradualmente a elevação das contribuições suplementares (na forma de alíquotas ou aportes), da seguinte maneira:

- a) Nos exercícios de 2023, 2024 e 2025, à razão de um terço do necessário;
- b) No exercício de 2026, cinquenta por cento do necessário;
- c) No exercício de 2027, setenta e cinco por cento do necessário; e
- d) A partir do exercício de 2028, cem por cento do necessário.

2-Para os entes que NÃO comprovarem a adequação das regras de cálculo, concessão e reajuste dos benefícios conforme a Emenda Constitucional 103/2019, poderá ser promovida gradualmente a elevação das contribuições suplementares (na forma de alíquotas ou aportes), da seguinte maneira:

- a) Nos exercícios de 2023, 2024 e 2025, à razão de um terço do necessário;
- b) No exercício de 2026, dois terços do necessário; e
- c) A partir do exercício de 2027, cem por cento do necessário.

9.2.2. Cenários para Equacionamento do Déficit Atuarial

Conforme o artigo 38º, § 2º, Anexo VI da Portaria MTP 1.467/2022, o Relatório da Avaliação Atuarial deverá descrever os cenários com as possibilidades para equacionamento do déficit atuarial, devendo constar do Demonstrativo de Resultado da Avaliação Atuarial (DRAA) o plano de amortização indicado na Avaliação Atuarial a ser implementado em lei pelo Ente Federativo.

O artigo 43º, Anexo VI da Portaria MTP 1.467/2022, estabelece os prazos que serão utilizados para cada cenário do plano de amortização.

Conforme determina o artigo 238º, § 2º, da Portaria MTP 1.467/2022, a Secretaria de Previdência divulgou em 07/02/2022, a relação de porte e perfil de risco atuarial dos RPPS, juntamente com o Indicador de Situação Previdenciária (ISP). O ISP é utilizado para definição da constante "a" para compor o valor da LDA, de acordo com o Perfil Atuarial. Segundo o ISP o VERA-PREVI possui PERFIL ATUARIAL I.

Todos os cenários de plano de amortização deste Relatório de Reavaliação Atuarial serão apresentados através de Custo Suplementar.

A taxa de Juros Atuarial para todos os cenários será de 5,23% conforme demonstrado na página 27 deste Relatório de Reavaliação Atuarial.

9.2.2.1. CENÁRIO 1 - Sem aplicação de LDA e prazo 35 anos

O artigo 6º, I da Instrução Normativa SPREV nº 007/2018, informa que o plano de amortização poderá ter um prazo máximo de 35 (trinta e cinco) anos, contados a partir do primeiro plano de amortização implementado pelo Ente Federativo **após a publicação desta Instrução Normativa.**

O art. 6º, II da Portaria SEPRT ME nº 14.816/2020, informa que, em caráter excepcional, não será considerado o exercício de 2020, para contagem dos prazos remanescentes dos planos de amortização de deficit atuarial de que tratam a alínea "c" do art. 55 da Portaria MF nº 464/2018 e o inciso II do § 2º do art. 7º da I.N. SPREV nº 007/2018.

ATENÇÃO - PORTARIA MTP 1.467/2022

A Portaria MTP 1.467/2022 que revogou a Portaria MF 464/2018 e a Instrução Normativa SPREV nº 007/2018 informa no artigo 43 do anexo VI que o prazo máximo de 35 (trinta e cinco) anos será contado a partir do plano de amortização que tiver sido implementado em lei pelo Ente Federativo e publicada APÓS a Portaria MF 464/2018.

O artigo 44º, § 2º, II, Anexo VI da Portaria MTP 1.467/2022, informa que, em caso de revisão do plano de amortização, deverá ser observado o prazo remanescente do prazo fixo de 35 anos.

	CENÁRIO 1 - SEM LDA
Prazo de Equacionamento do Déficit Atuarial	31
Déficit Atuarial	(67.712.543,35)
Limite do Déficit Atuarial - LDA	-
Déficit Atuarial a ser Amortizado	(67.712.543,35)

Assim, o plano de amortização, com alíquotas crescentes de financiamento será, conforme a tabela abaixo:

Tabela de Financiamento do Déficit Atuarial - CENÁRIO 1

PERÍOD	ANO	SALDO DEVEDOR	AMORTIZAÇÃO	JUROS	APORTE ANUAL (Em 12 PARCELAS)*	C.S. 1	FOLHA SALARIAL
0		(67.712.543,35)					
1	2025	(68.253.909,37)	(541.366,02)	3.541.366,02	3.000.000,00	18,84%	17.249.994,06
2	2026	(68.723.588,83)	(469.679,46)	3.569.679,46	3.100.000,00	19,28%	17.422.494,00
3	2027	(68.687.646,39)	35.942,44	3.594.243,70	3.630.186,13	22,35%	17.596.718,94
4	2028	(68.611.151,75)	76.494,64	3.592.363,91	3.668.858,54	22,36%	17.772.686,13
5	2029	(68.488.922,73)	122.229,02	3.588.363,24	3.710.592,26	22,39%	17.950.412,99
6	2030	(68.315.133,70)	173.789,03	3.581.970,66	3.755.759,68	22,44%	18.129.917,12
7	2031	(68.083.235,82)	231.897,88	3.572.881,49	3.804.779,37	22,51%	18.311.216,29
8	2032	(67.785.867,28)	297.368,54	3.560.753,23	3.858.121,77	22,60%	18.494.328,46
9	2033	(67.414.752,49)	371.114,80	3.545.200,86	3.916.315,65	22,71%	18.679.271,74
10	2034	(66.960.588,70)	454.163,78	3.525.791,56	3.979.955,34	22,85%	18.866.064,46
11	2035	(66.412.918,66)	547.670,05	3.502.038,79	4.049.708,84	23,02%	19.054.725,10
12	2036	(65.759.987,31)	652.931,34	3.473.395,65	4.126.326,99	23,23%	19.245.272,35
13	2037	(64.988.580,92)	771.406,40	3.439.247,34	4.210.653,73	23,47%	19.437.725,08
14	2038	(64.083.846,04)	904.734,87	3.398.902,78	4.303.637,65	23,75%	19.632.102,33
15	2039	(63.029.086,22)	1.054.759,82	3.351.585,15	4.406.344,97	24,07%	19.828.423,35
16	2040	(61.805.533,32)	1.223.552,90	3.296.421,21	4.519.974,11	24,45%	20.026.707,58
17	2041	(60.392.090,58)	1.413.442,74	3.232.429,39	4.645.872,14	24,88%	20.226.974,66
18	2042	(58.765.043,77)	1.627.046,81	3.158.506,34	4.785.553,15	25,38%	20.429.244,41
19	2043	(56.897.736,53)	1.867.307,23	3.073.411,79	4.940.719,02	25,94%	20.633.536,85
20	2044	(54.760.205,45)	2.137.531,09	2.975.751,62	5.113.282,71	26,58%	20.839.872,22
21	2045	(52.318.769,80)	2.441.435,64	2.863.958,74	5.305.394,39	27,31%	21.048.270,94
22	2046	(49.535.570,54)	2.783.199,27	2.736.271,66	5.519.470,93	28,13%	21.258.753,65
23	2047	(46.368.051,95)	3.167.518,59	2.590.710,34	5.758.228,93	29,05%	21.471.341,19
24	2048	(42.768.379,13)	3.599.672,82	2.425.049,12	6.024.721,93	30,10%	21.686.054,60
25	2049	(38.682.783,17)	4.085.595,96	2.236.786,23	6.322.382,19	31,27%	21.902.915,14
26	2050	(34.050.825,07)	4.631.958,10	2.023.109,56	6.655.067,66	32,59%	22.121.944,30
27	2051	(28.804.568,44)	5.246.256,63	1.780.858,15	7.027.114,78	34,07%	22.343.163,74
28	2052	(22.867.649,51)	5.936.918,93	1.506.478,93	7.443.397,86	35,73%	22.566.595,38
29	2053	(16.154.231,84)	6.713.417,68	1.195.978,07	7.909.395,75	37,59%	22.792.261,33
30	2054	(8.567.831,30)	7.586.400,54	844.866,33	8.431.266,86	39,68%	23.020.183,94
31	2055	4,57	8.567.835,87	448.097,58	9.015.933,45	42,01%	23.250.385,78
32	2056	-	-	-	-	-	-
33	2057	-	-	-	-	-	-
34	2058	-	-	-	-	-	-
35	2059	-	-	-	-	-	-

1 - Equivalência do APORTE ANUAL, caso a amortização do Déficit fosse em alíquota.

*O Aporte Anual é o montante de 12 parcelas mensais.

9.2.2.2. CENÁRIO 2 - Aplicação de LDA e prazo pela Duração do Passivo

O art. 43º, II, Anexo VI da Portaria MTP 1.467/2022, informa que, na utilização da Duração do Passivo como parâmetro para o cálculo do LDA, o prazo do plano de amortização corresponderá ao dobro da duração.

CENÁRIO 2 - COM LDA	
Prazo de Equacionamento do Déficit Atuarial	33
Déficit Atuarial	(67.712.543,35)
Limite do Déficit Atuarial - LDA	(14.633.412,34)
Déficit Atuarial a ser Amortizado	(53.079.131,01)

Tabela de Financiamento do Déficit Atuarial - CENÁRIO 2

PERIOD	ANO	SALDO DEVEDOR	AMORTIZAÇÃO	JUROS	APORTE ANUAL (Em 12 PARCELAS)*	C.S. 1	FOLHA SALARIAL
0		(53.079.131,01)					
1	2025	(52.855.169,57)	223.961,45	2.776.038,55	3.000.000,00	18,84%	17.249.994,06
2	2026	(52.519.494,93)	335.674,63	2.764.325,37	3.100.000,00	19,28%	17.422.494,00
3	2027	(51.636.078,39)	883.416,55	2.746.769,59	3.630.186,13	22,35%	17.596.718,94
4	2028	(50.704.330,96)	931.747,43	2.700.566,90	3.632.314,33	22,14%	17.772.686,13
5	2029	(49.723.573,27)	980.757,69	2.651.836,51	3.632.594,20	21,92%	17.950.412,99
6	2030	(48.693.135,18)	1.030.438,09	2.600.542,88	3.630.980,97	21,70%	18.129.917,12
7	2031	(47.612.356,35)	1.080.778,83	2.546.650,97	3.627.429,80	21,46%	18.311.216,29
8	2032	(46.480.586,82)	1.131.769,53	2.490.126,24	3.621.895,77	21,22%	18.494.328,46
9	2033	(45.297.187,62)	1.183.399,20	2.430.934,69	3.614.333,89	20,96%	18.679.271,74
10	2034	(44.061.531,35)	1.235.656,26	2.369.042,91	3.604.699,18	20,70%	18.866.064,46
11	2035	(42.773.002,82)	1.288.528,54	2.304.418,09	3.592.946,63	20,43%	19.054.725,10
12	2036	(41.430.999,60)	1.342.003,22	2.237.028,05	3.579.031,27	20,15%	19.245.272,35
13	2037	(40.034.932,71)	1.396.066,89	2.166.841,28	3.562.908,16	19,86%	19.437.725,08
14	2038	(38.584.227,23)	1.450.705,48	2.093.826,98	3.544.532,46	19,56%	19.632.102,33
15	2039	(37.078.322,94)	1.505.904,30	2.017.955,08	3.523.859,38	19,25%	19.828.423,35
16	2040	(35.516.674,94)	1.561.648,00	1.939.196,29	3.500.844,29	18,94%	20.026.707,58
17	2041	(33.898.754,36)	1.617.920,58	1.857.522,10	3.475.442,68	18,61%	20.226.974,66
18	2042	(32.224.048,98)	1.674.705,38	1.772.904,85	3.447.610,23	18,28%	20.429.244,41
19	2043	(30.492.063,91)	1.731.985,07	1.685.317,76	3.417.302,83	17,94%	20.633.536,85
20	2044	(28.702.322,29)	1.789.741,63	1.594.734,94	3.384.476,57	17,59%	20.839.872,22
21	2045	(26.854.365,92)	1.847.956,36	1.501.131,46	3.349.087,82	17,24%	21.048.270,94
22	2046	(24.947.756,03)	1.906.609,89	1.404.483,34	3.311.093,23	16,87%	21.258.753,65
23	2047	(22.982.073,90)	1.965.682,13	1.304.767,64	3.270.449,77	16,50%	21.471.341,19
24	2048	(20.956.921,61)	2.025.152,29	1.201.962,46	3.227.114,75	16,12%	21.686.054,60
25	2049	(18.871.922,74)	2.084.998,87	1.096.047,00	3.181.045,87	15,73%	21.902.915,14
26	2050	(16.726.723,07)	2.145.199,67	987.001,56	3.132.201,22	15,34%	22.121.944,30
27	2051	(14.520.991,34)	2.205.731,73	874.807,62	3.080.539,35	14,94%	22.343.163,74
28	2052	(12.254.419,92)	2.266.571,42	759.447,85	3.026.019,27	14,53%	22.566.595,38
29	2053	(9.926.725,60)	2.327.694,32	640.906,16	2.968.600,48	14,11%	22.792.261,33
30	2054	(7.537.650,28)	2.389.075,32	519.167,75	2.908.243,07	13,69%	23.020.183,94
31	2055	(5.086.961,74)	2.450.688,53	394.219,11	2.844.907,64	13,26%	23.250.385,78
32	2056	(2.574.454,40)	2.512.507,35	266.048,10	2.778.555,45	12,82%	23.482.889,64
33	2057	50,00	2.574.504,40	134.643,96	2.709.148,36	12,37%	23.717.718,54
34	2058	-	-	-	-	-	-
35	2059	-	-	-	-	-	-
36	2060	-	-	-	-	-	-
37	2061	-	-	-	-	-	-
38	2062	-	-	-	-	-	-
39	2063	-	-	-	-	-	-
40	2064	-	-	-	-	-	-
41	2065	-	-	-	-	-	-

1 - Equivalência do APORTE ANUAL, caso a amortização do Déficit fosse em alíquota.

*O Aporte Anual é o montante de 12 parcelas mensais.

9.2.2.3. CENÁRIO 3 - Aplicação de LDA e prazo pela SVM e RAP

O artigo 43º, III, Anexo VI da Portaria MTP 1.467/2022, informa que, caso seja utilizado a Sobrevida Média dos Aposentados e Pensionistas como parâmetro para o cálculo do LDA, o prazo do plano de amortização deverá ser calculado pelas fórmulas do artigo 43º, III, a e b.

O artigo 43º, III, a, Anexo VI, informa que o prazo do plano de amortização do Déficit Atuarial relativo à PMBC deverá corresponder à sobrevida média dos aposentados e pensionistas, calculada conforme o inciso II do artigo 41º, Anexo VI.

O artigo 43º, III, b, Anexo VI, informa que o prazo do plano de amortização do Déficit Atuarial relativo à PMBaC deverá ser calculado pelo prazo médio remanescente para aposentadoria de cada segurado ativo, conforme a fórmula do artigo 43º, b.

	CENÁRIO 3.a - COM LDA	CENÁRIO 3.b - COM LDA
	SVM - PMBC	RAP - PMBaC
Prazo de Equacionamento do Déficit Atuarial	19	22
Déficit Atuarial	(8.724.367,72)	(58.988.175,63)
Limite do Déficit Atuarial - LDA	-	(10.403.651,40)
Déficit Atuarial a ser Amortizado	(8.724.367,72)	(48.584.524,23)

O artigo 40º, § 2º, Anexo VI, informa que para apuração do Déficit Atuarial, é calculado a diferença entre os ativos garantidores e a PMBC.

De acordo com o artigo 40º, § 2º, II, a, da Portaria MTP 1.467/2022, caso o resultado da diferença dos ativos garantidores e a PMBC seja negativo, o Déficit Atuarial relativo à PMBC será o resultado dessa diferença apurada e o Déficit Atuarial relativo à PMBaC será igual ao valor apurado da PMBaC.

De acordo com o artigo 40º, § 2º, III, a, Anexo VI da Portaria MTP 1.467/2022, caso o resultado da diferença dos ativos garantidores e a PMBC seja positivo, o Déficit Atuarial relativo à PMBC será igual a zero e o Déficit Atuarial relativo à PMBaC será a PMBaC subtraído da diferença dos ativos garantidores e o PMBC.

Neste caso, o resultado da diferença dos ativos garantidores e a PMBC foi negativo, sendo considerado o Déficit Atuarial relativo à PMBC será o resultado dessa diferença apurada e o Déficit Atuarial relativo à PMBaC será igual ao valor apurado da PMBaC.

Assim, os planos de amortização, com alíquotas crescentes de financiamento serão, conforme a tabela abaixo:

Tabela de Financiamento do Déficit Atuarial - CENÁRIO 3.a - PMBC

PERÍOD	ANO	SALDO DEVEDOR (8.724.367,72)	AMORTIZAÇÃO	JUROS	APORTE ANUAL (Em 12 PARCELAS)*	C.S. 1	FOLHA SALARIAL
1	2025	(6.180.652,15)	2.543.715,57	456.284,43	3.000.000,00	18,84%	17.249.994,06
2	2026	(6.287.324,03)	(106.671,88)	323.248,11	216.576,23	1,35%	17.422.494,00
3	2027	(6.284.035,76)	3.288,27	328.827,05	332.115,32	2,04%	17.596.718,94
4	2028	(6.276.268,95)	7.766,81	328.655,07	336.421,88	2,05%	17.772.686,13
5	2029	(6.262.404,22)	13.864,73	328.248,87	342.113,59	2,06%	17.950.412,99
6	2030	(6.240.238,35)	22.165,87	327.523,74	349.689,61	2,09%	18.129.917,12
7	2031	(6.206.773,80)	33.464,55	326.364,47	359.829,02	2,13%	18.311.216,29
8	2032	(6.157.932,34)	48.841,45	324.614,27	373.455,72	2,19%	18.494.328,46
9	2033	(6.088.165,47)	69.766,88	322.059,86	391.826,74	2,27%	18.679.271,74
10	2034	(5.989.924,28)	98.241,19	318.411,05	416.652,24	2,39%	18.866.064,46
11	2035	(5.852.938,34)	136.985,94	313.273,04	450.258,98	2,56%	19.054.725,10
12	2036	(5.663.234,49)	189.703,85	306.108,68	495.812,53	2,79%	19.245.272,35
13	2037	(5.401.801,92)	261.432,57	296.187,16	557.619,74	3,11%	19.437.725,08
14	2038	(5.042.775,99)	359.025,93	282.514,24	641.540,17	3,54%	19.632.102,33
15	2039	(4.550.967,30)	491.808,69	263.737,18	755.545,88	4,13%	19.828.423,35
16	2040	(3.878.499,86)	672.467,44	238.015,59	910.483,03	4,93%	20.026.707,58
17	2041	(2.960.237,33)	918.262,53	202.845,54	1.121.108,07	6,00%	20.226.974,66
18	2042	(1.707.560,28)	1.252.677,05	154.820,41	1.407.497,46	7,46%	20.429.244,41
19	2043	100,00	1.707.660,28	89.305,40	1.796.965,69	9,43%	20.633.536,85
20	2044	-	-	-	-	-	-
21	2045	-	-	-	-	-	-
22	2046	-	-	-	-	-	-
23	2047	-	-	-	-	-	-
24	2048	-	-	-	-	-	-
25	2049	-	-	-	-	-	-
26	2050	-	-	-	-	-	-
27	2051	-	-	-	-	-	-
28	2052	-	-	-	-	-	-
29	2053	-	-	-	-	-	-
30	2054	-	-	-	-	-	-
31	2055	-	-	-	-	-	-
32	2056	-	-	-	-	-	-
33	2057	-	-	-	-	-	-
34	2058	-	-	-	-	-	-
35	2059	-	-	-	-	-	-

Tabela de Financiamento do Déficit Atuarial - CENÁRIO 3.b - PMBaC

PERÍOD	ANO	SALDO DEVEDOR (48.584.524,23)	AMORTIZAÇÃO	JUROS	APORTE ANUAL (Em 12 PARCELAS)*	C.S. 1	FOLHA SALARIAL
1	2025	(48.125.494,85)	459.029,38	2.540.970,62	3.000.000,00	18,84%	17.249.994,06
2	2026	(47.542.458,23)	583.036,62	2.516.963,38	3.100.000,00	19,28%	17.422.494,00
3	2027	(46.398.742,66)	1.143.715,57	2.486.470,57	3.630.186,13	22,35%	17.596.718,94
4	2028	(45.162.118,54)	1.236.624,13	2.426.654,24	3.663.278,37	22,33%	17.772.686,13
5	2029	(43.827.656,53)	1.334.462,00	2.361.978,80	3.696.440,80	22,31%	17.950.412,99
6	2030	(42.390.182,68)	1.437.473,85	2.292.186,44	3.729.660,29	22,29%	18.129.917,12
7	2031	(40.844.266,34)	1.545.916,34	2.217.006,55	3.762.922,89	22,26%	18.311.216,29
8	2032	(39.184.207,68)	1.660.058,67	2.136.155,13	3.796.213,80	22,24%	18.494.328,46
9	2033	(37.404.024,45)	1.780.183,23	2.049.334,06	3.829.517,29	22,21%	18.679.271,74
10	2034	(35.497.438,22)	1.906.586,23	1.956.230,48	3.862.816,71	22,18%	18.866.064,46
11	2035	(33.457.859,83)	2.039.578,38	1.856.516,02	3.896.094,40	22,15%	19.054.725,10
12	2036	(31.278.374,25)	2.179.485,58	1.749.846,07	3.929.331,65	22,12%	19.245.272,35
13	2037	(28.951.724,58)	2.326.649,68	1.635.858,97	3.962.508,65	22,08%	19.437.725,08
14	2038	(26.470.295,34)	2.481.429,23	1.514.175,20	3.995.604,43	22,05%	19.632.102,33
15	2039	(23.826.094,98)	2.644.200,36	1.384.396,45	4.028.596,81	22,01%	19.828.423,35
16	2040	(21.010.737,43)	2.815.357,55	1.246.104,77	4.061.462,32	21,97%	20.026.707,58
17	2041	(18.015.422,82)	2.995.314,60	1.098.861,57	4.094.176,17	21,93%	20.226.974,66
18	2042	(14.830.917,30)	3.184.505,53	942.206,61	4.126.712,14	21,88%	20.429.244,41
19	2043	(11.447.531,72)	3.383.385,57	775.656,97	4.159.042,55	21,84%	20.633.536,85
20	2044	(7.855.099,50)	3.592.432,22	598.705,91	4.191.138,13	21,79%	20.839.872,22
21	2045	(4.042.953,18)	3.812.146,32	410.821,70	4.222.968,03	21,74%	21.048.270,94
22	2046	100,00	4.043.053,18	211.446,45	4.254.499,63	21,68%	21.258.753,65
23	2047	-	-	-	-	-	-
24	2048	-	-	-	-	-	-
25	2049	-	-	-	-	-	-
26	2050	-	-	-	-	-	-
27	2051	-	-	-	-	-	-
28	2052	-	-	-	-	-	-
29	2053	-	-	-	-	-	-
30	2054	-	-	-	-	-	-
31	2055	-	-	-	-	-	-
32	2056	-	-	-	-	-	-
33	2057	-	-	-	-	-	-
34	2058	-	-	-	-	-	-
35	2059	-	-	-	-	-	-

1 - Equivalência do APORTE ANUAL, caso a amortização do Déficit fosse em alíquota.

*O Aporte Anual é o montante de 12 parcelas mensais.

Tabela de Financiamento do Déficit Atuarial - CENÁRIO 3 (3a + 3b)
PMBC e prazo SVM e PMBaC prazo RAP

PERIOD	ANO	SALDO DEVEDOR	AMORTIZAÇÃO	JUROS	APORTE ANUAL (Em 12 PARCELAS)*	C.S. 1	FOLHA SALARIAL
0		(57.308.891,95)					
1	2025	(54.306.147,00)	3.002.744,95	2.997.255,05	6.000.000,00	37,68%	17.249.994,06
2	2026	(53.829.782,26)	476.364,74	2.840.211,49	3.316.576,23	20,62%	17.422.494,00
3	2027	(52.682.778,42)	1.147.003,84	2.815.297,61	3.962.301,45	24,39%	17.596.718,94
4	2028	(51.438.387,49)	1.244.390,93	2.755.309,31	3.999.700,25	24,38%	17.772.686,13
5	2029	(50.090.060,76)	1.348.326,73	2.690.227,67	4.038.554,39	24,37%	17.950.412,99
6	2030	(48.630.421,03)	1.459.639,73	2.619.710,18	4.079.349,90	24,38%	18.129.917,12
7	2031	(47.051.040,14)	1.579.380,89	2.543.371,02	4.122.751,91	24,39%	18.311.216,29
8	2032	(45.342.140,02)	1.708.900,12	2.460.769,40	4.169.669,52	24,42%	18.494.328,46
9	2033	(43.492.189,92)	1.849.950,10	2.371.393,92	4.221.344,03	24,48%	18.679.271,74
10	2034	(41.487.362,50)	2.004.827,42	2.274.641,53	4.279.468,95	24,57%	18.866.064,46
11	2035	(39.310.798,18)	2.176.564,32	2.169.789,06	4.346.353,38	24,71%	19.054.725,10
12	2036	(36.941.608,74)	2.369.189,43	2.055.954,74	4.425.144,18	24,91%	19.245.272,35
13	2037	(34.353.526,50)	2.588.082,25	1.932.046,14	4.520.128,39	25,19%	19.437.725,08
14	2038	(31.513.071,33)	2.840.455,16	1.796.689,44	4.637.144,60	25,59%	19.632.102,33
15	2039	(28.377.062,28)	3.136.009,05	1.648.133,63	4.784.142,69	26,14%	19.828.423,35
16	2040	(24.889.237,28)	3.487.824,99	1.484.120,36	4.971.945,35	26,90%	20.026.707,58
17	2041	(20.975.660,16)	3.913.577,13	1.301.707,11	5.215.284,24	27,93%	20.226.974,66
18	2042	(16.538.477,58)	4.437.182,58	1.097.027,03	5.534.209,60	29,35%	20.429.244,41
19	2043	(11.447.431,72)	5.091.045,85	864.962,38	5.956.008,23	31,27%	20.633.536,85
20	2044	(7.855.099,50)	3.592.432,22	598.705,91	4.191.138,13	21,79%	20.839.872,22
21	2045	(4.042.953,18)	3.812.146,32	410.821,70	4.222.968,03	21,74%	21.048.270,94
22	2046	100,00	4.043.053,18	211.446,45	4.254.499,63	21,68%	21.258.753,65
23	2047	-	-	-	-	-	-
24	2048	-	-	-	-	-	-
25	2049	-	-	-	-	-	-
26	2050	-	-	-	-	-	-
27	2051	-	-	-	-	-	-
28	2052	-	-	-	-	-	-
29	2053	-	-	-	-	-	-
30	2054	-	-	-	-	-	-
31	2055	-	-	-	-	-	-
32	2056	-	-	-	-	-	-
33	2057	-	-	-	-	-	-
34	2058	-	-	-	-	-	-
35	2059	-	-	-	-	-	-

1 - Equivalência do APORTE ANUAL, caso a amortização do Déficit fosse em alíquota.

*O Aporte Anual é o montante de 12 parcelas mensais.

9.2.3. PLANO DE AMORTIZAÇÃO - CENÁRIO INDICADO

Conforme o artigo 39, Anexo VI da Portaria MTP 1.467/2022, para aplicação da LDA é necessário o atendimento do artigo 53 (como o Relatório de Análise das Hipóteses, que será exigido para este RPPS a partir da Avaliação Atuarial do exercício de 2021). Nesse caso, indicamos a aprovação do Plano de Amortização, através de Aporte Financeiro Mensal, sem a aplicação da LDA, indicado no Cenário 1.

Tabela de Financiamento do Déficit Atuarial - CENÁRIO 1 - Sem aplicação LDA

PERÍODO	ANO	SALDO DEVEDOR	AMORTIZAÇÃO	JUROS	APORTE ANUAL (Em 12 PARCELAS)*	C.S. 1	FOLHA SALARIAL
0		(67.712.543,35)					
1	2025	(68.253.909,37)	(541.366,02)	3.541.366,02	3.000.000,00	18,84%	17.249.994,06
2	2026	(68.723.588,83)	(469.679,46)	3.569.679,46	3.100.000,00	19,28%	17.422.494,00
3	2027	(68.687.646,39)	35.942,44	3.594.243,70	3.630.186,13	22,35%	17.596.718,94
4	2028	(68.611.151,75)	76.494,64	3.592.363,91	3.668.858,54	22,36%	17.772.686,13
5	2029	(68.488.922,73)	122.229,02	3.588.363,24	3.710.592,26	22,39%	17.950.412,99
6	2030	(68.315.133,70)	173.789,03	3.581.970,66	3.755.759,68	22,44%	18.129.917,12
7	2031	(68.083.235,82)	231.897,88	3.572.881,49	3.804.779,37	22,51%	18.311.216,29
8	2032	(67.785.867,28)	297.368,54	3.560.753,23	3.858.121,77	22,60%	18.494.328,46
9	2033	(67.414.752,49)	371.114,80	3.545.200,86	3.916.315,65	22,71%	18.679.271,74
10	2034	(66.960.588,70)	454.163,78	3.525.791,56	3.979.955,34	22,85%	18.866.064,46
11	2035	(66.412.918,66)	547.670,05	3.502.038,79	4.049.708,84	23,02%	19.054.725,10
12	2036	(65.759.987,31)	652.931,34	3.473.395,65	4.126.326,99	23,23%	19.245.272,35
13	2037	(64.988.580,92)	771.406,40	3.439.247,34	4.210.653,73	23,47%	19.437.725,08
14	2038	(64.083.846,04)	904.734,87	3.398.902,78	4.303.637,65	23,75%	19.632.102,33
15	2039	(63.029.086,22)	1.054.759,82	3.351.585,15	4.406.344,97	24,07%	19.828.423,35
16	2040	(61.805.533,32)	1.223.552,90	3.296.421,21	4.519.974,11	24,45%	20.026.707,58
17	2041	(60.392.090,58)	1.413.442,74	3.232.429,39	4.645.872,14	24,88%	20.226.974,66
18	2042	(58.765.043,77)	1.627.046,81	3.158.506,34	4.785.553,15	25,38%	20.429.244,41
19	2043	(56.897.736,53)	1.867.307,23	3.073.411,79	4.940.719,02	25,94%	20.633.536,85
20	2044	(54.760.205,45)	2.137.531,09	2.975.751,62	5.113.282,71	26,58%	20.839.872,22
21	2045	(52.318.769,80)	2.441.435,64	2.863.958,74	5.305.394,39	27,31%	21.048.270,94
22	2046	(49.535.570,54)	2.783.199,27	2.736.271,66	5.519.470,93	28,13%	21.258.753,65
23	2047	(46.368.051,95)	3.167.518,59	2.590.710,34	5.758.228,93	29,05%	21.471.341,19
24	2048	(42.768.379,13)	3.599.672,82	2.425.049,12	6.024.721,93	30,10%	21.686.054,60
25	2049	(38.682.783,17)	4.085.595,96	2.236.786,23	6.322.382,19	31,27%	21.902.915,14
26	2050	(34.050.825,07)	4.631.958,10	2.023.109,56	6.655.067,66	32,59%	22.121.944,30
27	2051	(28.804.568,44)	5.246.256,63	1.780.858,15	7.027.114,78	34,07%	22.343.163,74
28	2052	(22.867.649,51)	5.936.918,93	1.506.478,93	7.443.397,86	35,73%	22.566.595,38
29	2053	(16.154.231,84)	6.713.417,68	1.195.978,07	7.909.395,75	37,59%	22.792.261,33
30	2054	(8.567.831,30)	7.586.400,54	844.866,33	8.431.266,86	39,68%	23.020.183,94
31	2055	4,57	8.567.835,87	448.097,58	9.015.933,45	42,01%	23.250.385,78
32	2056	-	-	-	-	-	-
33	2057	-	-	-	-	-	-
34	2058	-	-	-	-	-	-
35	2059	-	-	-	-	-	-

1 - Equivalência do APORTE ANUAL, caso a amortização do Déficit fosse em alíquota.

*O Aporte Anual é o montante de 12 parcelas mensais.

9.2.3.1. APOORTE FINANCEIRO POR ORGÃO/ENTIDADE

Tabela de Financiamento do Déficit Atuarial / Por APOORTE FINANCEIRO
Separada por Orgão/Entidade

PERIOD	ANO	APOORTE ANUAL (Em 12 PARCELAS)*	ORGÃO / ENTIDADE (APOORTE ANUAL)		
			PREFEITURA MUNICIPAL DE VERA	CAMARA MUNICIPAL	FUNDO MUNICIPAL DE PREVIDÊNCIA
0					
1	2025	3.000.000,00	2.907.407,41	83.333,33	9.259,26
2	2026	3.100.000,00	3.001.898,73	88.291,14	9.810,13
3	2027	3.630.186,13	3.515.306,82	103.391,38	11.487,93
4	2028	3.668.858,54	3.552.755,43	104.492,81	11.610,31
5	2029	3.710.592,26	3.593.168,46	105.681,43	11.742,38
6	2030	3.755.759,68	3.636.906,53	106.967,84	11.885,32
7	2031	3.804.779,37	3.684.374,96	108.363,97	12.040,44
8	2032	3.858.121,77	3.736.029,31	109.883,22	12.209,25
9	2033	3.916.315,65	3.792.381,61	111.540,64	12.393,40
10	2034	3.979.955,34	3.854.007,38	113.353,16	12.594,80
11	2035	4.049.708,84	3.921.553,49	115.339,81	12.815,53
12	2036	4.126.326,99	3.995.747,02	117.521,97	13.058,00
13	2037	4.210.653,73	4.077.405,20	119.923,68	13.324,85
14	2038	4.303.637,65	4.167.446,59	122.571,96	13.619,11
15	2039	4.406.344,97	4.266.903,67	125.497,17	13.944,13
16	2040	4.519.974,11	4.376.936,96	128.733,44	14.303,72
17	2041	4.645.872,14	4.498.850,87	132.319,14	14.702,13
18	2042	4.785.553,15	4.634.111,59	136.297,40	15.144,16
19	2043	4.940.719,02	4.784.367,15	140.716,68	15.635,19
20	2044	5.113.282,71	4.951.469,96	145.631,47	16.181,27
21	2045	5.305.394,39	5.137.502,16	151.103,00	16.789,22
22	2046	5.519.470,93	5.344.804,13	157.200,12	17.466,68
23	2047	5.758.228,93	5.576.006,50	164.000,19	18.222,24
24	2048	6.024.721,93	5.834.066,18	171.590,18	19.065,58
25	2049	6.322.382,19	6.122.306,81	180.067,85	20.007,54
26	2050	6.655.067,66	6.444.464,25	189.543,07	21.060,34
27	2051	7.027.114,78	6.804.737,73	200.139,35	22.237,71
28	2052	7.443.397,86	7.207.847,29	211.995,51	23.555,06
29	2053	7.909.395,75	7.659.098,41	225.267,60	25.029,73
30	2054	8.431.266,86	8.164.454,62	240.131,02	26.681,22
31	2055	9.015.933,45	8.730.619,10	256.782,91	28.531,43
32	2056	-	-	-	-
33	2057	-	-	-	-
34	2058	-	-	-	-
35	2059	-	-	-	-

*O Aporte Anual é o montante de 12 parcelas mensais.

10 – CUSTEIO ADMINISTRATIVO

10.1. LEVANTAMENTO DAS DESPESAS ADMINISTRATIVAS DOS ÚLTIMOS TRÊS ANOS

ANO	Valor ORÇADO / LIMITE da Despesa Administrativa	Valor EFETIVAMENTE GASTO da Despesa Administrativa
2022	356.305,24	304.516,22
2023	402.533,75	399.746,69
2024	572.305,50	446.203,73

10.2. ESTIMATIVA DE DESPESAS ADMINISTRATIVAS PARA O PRÓXIMO EXERCÍCIO

A Folha de remuneração de contribuição dos Servidores Ativos é de R\$ 1.326.922,62 (mês).

Data Focal desta Reavaliação Atuarial: 31/12/2024.

Custo Administrativo e Taxa de Administração

	VALOR (R\$)	TAXA DE ADM	LIMITE DE GASTO COM DESPESA ADMINISTRATIVA
FOLHA ANUAL DE REMUNERAÇÃO DE CONTRIBUIÇÃO - SERVIDORES ATIVOS	17.249.994,06	3,60%	620.999,79
	-		-
	-		-
FOLHA ANUAL DE REMUNERAÇÃO DE CONTRIBUIÇÃO - SERVIDORES ATIVOS	17.249.994,06		620.999,79
FOLHA MENSAL DE REMUNERAÇÃO DE CONTRIBUIÇÃO - SERVIDORES ATIVOS ⁽⁴⁾	1.326.922,62		47.769,21

⁽³⁾ Sobre a Folha Bruta de Remuneração e da Folha Bruta de Benefícios do RPPS, do ano anterior.

⁽⁴⁾ Valor total da Folha Anual, dividido por 13.

11 – COMPARATIVO ATUARIAL DOS ÚLTIMOS TRÊS ANOS

11.1. COMPORTAMENTO DEMOGRÁFICO

Exercício	2022	2023	2024	2025
Data Focal	31/12/2021	31/12/2022	31/12/2023	31/12/2024
Servidores Ativos	248	269	324	316
Servidores Aposentados	70	75	83	87
Pensionistas	28	28	27	27
TOTAL	346	372	434	430

Movimentação Demográfica

Servidores Ativos	Movimentação	QTDE	%
Nos ultimos 4 anos	Aumento	68	27,4%
Com relação ano anterior	Redução	-8	-2,5%

Servidores Aposentados e Pensionistas	Movimentação	QTDE	%
Nos ultimos 4 anos	Aumento	16	16,3%
Com relação ano anterior	Aumento	4	3,6%

IMPACTO SOBRE O CUSTO

Nos últimos quatro anos, tivemos um aumento considerável de Servidores Ativos, equivalente a 19,7% da massa de Segurados. Apesar de ser uma vantagem em termos de aumento de contribuintes para o RPPS, Esse aumento só não foi melhor, devido a proporção do aumento de Beneficiários. Mas, ainda sim, tivemos uma vantagem demográfica para o plano. A quatro anos atrás, a proporção entre Servidores Ativos para cada beneficiário era de 2,5. Atualmente, essa proporção aumentou para 2,8.

11.2. COMPORTAMENTO SÓCIO - ECONÔMICO

Exercício	2022	2023	2024	2025
Data Focal	31/12/2021	31/12/2022	31/12/2023	31/12/2024

Servidores Ativos

Média de Idade	46,8	45,7	44,0	44,9
Média de Remuneração	2.961,3	3.651,6	3.903,6	4.199,1
Idade Média de Aposentadoria	59,4	60,1	60,1	60,2

Aposentados

Média de Idade	63,6	63,8	64,2	64,4
Média do Valor do Benefício	2.189,0	2.846,5	3.245,0	3.741,5
Tempo Médio de Aposentadoria	4,6	5,0	5,4	6,0

Pensionistas

Média de Idade	57,6	60,8	63,4	64,2
Média do Valor do Benefício	1.343,2	1.734,8	1.938,2	2.202,2
Tempo Médio de Pensão	7,3	7,5	8,7	9,1

IMPACTO SOBRE O CUSTO

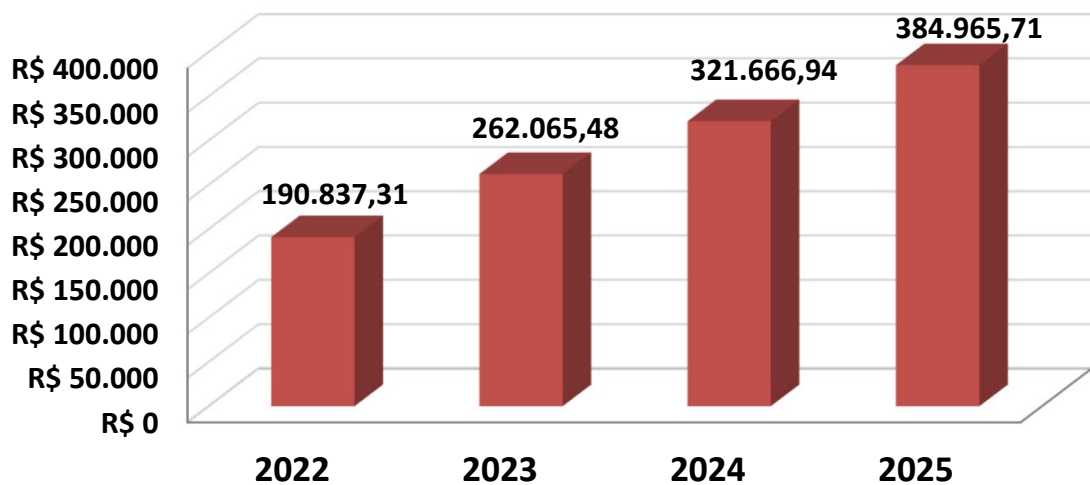
Com relação a média de idade dos Segurados, temos dois impactos sobre o Equilíbrio Financeiro e Atuarial do RPPS. Houve um aumento dentro do esperado na média de idade entre os Servidores Ativos (1 ano), o que representa um fator excelente, devido à média de idade interferir no tempo de contribuição. A desvantagem é que estamos falando de uma massa envelhecida, com mais de 44 anos de idade, com possibilidade de aposentadoria no curto e médio prazo, o que eleva as alíquotas de Equilíbrio do plano.

Entre os Inativos e Pensionistas, há uma situação desfavorável com relação à média de idade. É uma média de idade relativamente jovem para uma população de Beneficiários, significando que essa massa permanecerá recebendo seu benefício por mais tempo, elevando assim, as Reservas Matemáticas do Fundo Previdenciário, aumentando o custo do plano a longo prazo.

11.3. COMPORTAMENTO ESTATÍSTICO

Exercício	2022	2023	2024	2025
Data Focal	31/12/2021	31/12/2022	31/12/2023	31/12/2024
Servidores Ativos (%)	71,7%	72,3%	74,7%	73,5%
Aposentados e Pensionistas (%)	28,3%	27,7%	25,3%	26,5%
Proporção de Servidores Ativos por Beneficiário	2,5	2,6	2,9	2,8
Folha Mensal de Remuneração	734.393,11	982.274,25	1.264.759,26	1.326.922,62
Folha Mensal de Benefícios	190.837,31	262.065,48	321.666,94	384.965,71
Mulheres (%)	74,6%	71,0%	74,1%	73,7%
Casados (%)	55,2%	52,0%	51,5%	48,7%
Servidores Ativos até 40 anos (%)	24,6%	30,5%	39,2%	36,7%

Folha Mensal de Benefícios



11.4. COMPORTAMENTO ENTRE AS RECEITAS E DESPESAS DO RPPS (Provisões de Equilíbrio)

Exercício	2022	2023	2024	2025
Data Focal	31/12/2021	31/12/2022	31/12/2023	31/12/2024
ATIVOS DO PLANO	32.596.585,60	36.573.517,07	43.968.594,00	48.978.597,94
Ativos Líquidos	32.596.585,60	36.573.517,07	43.968.594,00	48.978.597,94
Créditos á Receber	0,00	0,00	0,00	0,00
RESERVA MATEMÁTICA	(84.990.017,21)	(105.805.870,29)	(106.473.784,97)	(123.298.625,20)
(+) Benefícios Concedido	(30.132.689,19)	(42.110.179,36)	(48.743.838,13)	(58.003.667,44)
(+) Benefícios a Conceder	(54.857.328,02)	(63.695.690,93)	(57.729.946,84)	(65.294.957,76)
DÉFICIT/SUPERÁVIT ATUARIAL	(52.393.431,61)	(69.232.353,22)	(62.505.190,97)	(74.320.027,26)
(+) Compensação a Receber	7.526.876,42	8.327.141,68	8.493.846,88	8.272.888,25
(-) Compensação a Pagar	(778.411,94)	(804.841,48)	(1.434.574,99)	(1.665.404,34)
DÉFICIT/SUPERÁVIT ATUARIAL (Com Comprev.)	(45.644.967,13)	(61.710.053,02)	(55.445.919,08)	(67.712.543,35)

Movimentação

Ativos do Plano	Movimentação	QTDE	%
Nos ultimos 4 anos	Aumento	16.382.012,34	50,3%
Com relação ano anterior	Aumento	5.010.003,94	11,4%

Reserva Matemática	Movimentação	QTDE	%
Nos ultimos 4 anos	Aumento	38.308.607,99	45,1%
Com relação ano anterior	Aumento	16.824.840,23	15,8%

11.5. COMPORTAMENTO DAS ALÍQUOTAS PURAS DE EQUILÍBRIO FINANCEIRO E ATUARIAL

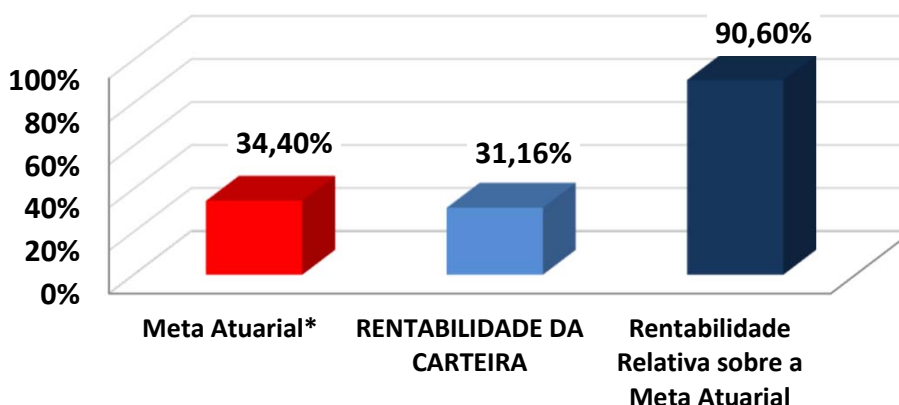
Exercício	2022	2023	2024	2025
Data Focal	31/12/2021	31/12/2022	31/12/2023	31/12/2024
Custo Normal + Taxa ADM	32,47%	32,47%	32,47%	32,47%
Aporte Financeiro	743.145,71	1.557.227,27	2.348.911,36	3.000.000,00
Custo Mensal	32,47%	32,47%	32,47%	32,47%

Custo Ente Público	18,47%	18,47%	18,47%	18,47%
Custo Segurado	14,00%	14,00%	14,00%	14,00%
Custo Mensal	32,47%	32,47%	32,47%	32,47%

11.6. META ATUARIAL

Exercício	2022	2023	2024	Acumulados dos últimos três anos
Data Focal	31/12/2022	31/12/2023	31/12/2024	
Meta Atuarial*	10,90%	9,97%	10,20%	34,40%
RENTABILIDADE DA CARTEIRA	8,33%	14,32%	5,91%	31,16%
Rentabilidade Relativa sobre a Meta Atuarial	76,42%	143,63%	57,94%	90,60%

Cumprimento da Meta Atuarial



12 – AVALIAÇÃO E IMPACTOS DO PERFIL ATUARIAL DO RPPS

O ISP-RPPS (Indicador de Situação Previdenciária), divulgado pela Secretaria de Previdência do Ministério da Economia foi instituído pela Portaria MF nº 01 de 03 de janeiro de 2017, acrescentando o inciso V ao art. 30 da Portaria MPS nº 402/2008). O ISP-RPPS será calculado com base nas informações e dados constantes de registros do Sistema de Informações dos RPPS - CADPREV e dos registros constantes no Sistema de Informações Contábeis e Fiscais do Setor Público Brasileiro - SICONFI.

O ISP-RPPS do VERA-PREVI define o RPPS como PERFIL ATUARIAL I e RPPS do Grupo PEQUENO PORTE . Sobre a sustentabilidade financeira e atuarial, o ISP-RPPS/2024 avaliou da seguinte forma:

AVALIAÇÃO E IMPACTO DO PERFIL ATUARIAL ISP-RPPS

Situação	Objetivo	Classificação
Gestão e Transparência	Indicador que avalia a regularidade do envio de informações e a modernização da gestão do RPPS	C
Situação Financeira	Indicador que avalia o nível de suficiência financeira e acumulação de recurso do RPPS (Equilíbrio Financeiro)	C
Situação Atuarial	Indicador que avalia o nível de cobertura dos recursos, frente aos compromissos previdenciários (Equilíbrio Atuarial)	B
ISP-RPPS	Nota final atribuída, tomando como base os três pilares avaliados acima (Classificação Final)	D
PERFIL ATUARIAL	Baseado na classificação final do ISP-RPPS	I

O grupo definido no ISP-RPPS do VERA-PREVI foi classificado como PEQUENO PORTE e exigirá que o RPPS elabore e envie para a SPREV, o Relatório de Análise de Hipóteses (Teste de Aderência), no exercício de 2025.

13 – PARECER ATUARIAL

13.1. SITUAÇÃO FINANCEIRA E ATUARIAL DO PLANO DE BENEFÍCIOS

Com relação ao Equilíbrio Financeiro, considerando o Plano de Custeio Vigente, o VERA-PREVI se encontra em situação confortável no curto e médio prazo. Analisando as RECEITAS e DESPESAS do exercício, descritas na Reavaliação Atuarial/2025, o VERA-PREVI não apresenta risco de liquidez, com relação as obrigações previdenciárias. O total de Receitas estimadas para o exercício, sem considerar ganhos com a carteira de investimento, saldo de compensação previdenciária e créditos de parcelamento é no valor de R\$ 8.664.113,56, enquanto o Total de Despesas Estimadas para o mesmo período é de R\$ 6.521.338,63, resultando em um Superávit Financeiro de R\$ 2.142.774,93.

Esse superávit financeiro representa uma sobra de 25% da receita arrecadada no exercício, minimizando qualquer tipo de risco de liquidez no curto e médio prazo.

Com relação ao Déficit Atuarial, os resultados da Reavaliação Atuarial/2025, indicam um desequilíbrio Atuarial do Plano de Equilíbrio, no valor de R\$ (-67.712.543,35). Entretanto, analisando a composição demográfica do Instituto Previdenciário, os Ativos Garantidores e as Provisões Matemáticas do Plano, este Déficit Atuarial poderá apresentar problemas no Fluxo de Caixa, por volta do ano de 2031 e insolvência financeira a partir do ano de 2043, conforme a Projeção Atuarial. Nesse caso, o Déficit Atuarial representa BAIXO RISCO DE LIQUIDEZ para o Plano de Benefícios.

13.2. ADEQUAÇÃO DA BASE CADASTRAL E BASES TÉCNICAS

Para a realização do Cálculo Atuarial, as inconsistências ou falta de informações contidas na Base Cadastral, essenciais para o resultado atuarial foram devolvidas e solicitadas sua correção junto a Unidade Gestora do RPPS. Entre as informações essenciais para o resultado atuarial, destacamos a informação do tempo anterior de contribuição ao VERA-PREVI, cuja informação representa 58% do total de Servidores Ativos, conforme explicitado na página 34 deste Relatório de Reavaliação Atuarial. A informação do Tempo anterior de Contribuição ao RPPS atual é de suma importância para o correto dimensionamento das Provisões Matemáticas e a Compensação Previdenciária. Mesmo a Base de Dados estando completa, no tocante ao Tempo Anterior de Contribuição, limitamos o valor da compensação previdenciária, dentro dos limites previsto no artigo 34 do Anexo VI da Portaria MTP nº 1.467/2022. Recomendamos ao RPPS, manter a contínua atualização da Base de Dados e estabelecer um recenseamento (recadastramento) periódico dos Segurados e seus dependentes. Será enviado ao RPPS, um documento a parte sobre melhorias na Base de Dados, visando atender o artigo 66, I da Portaria MTP nº 1.467/2022, que exige que a Base Dados utilizada na Reavaliação Atuarial, siga um modelo com estrutura e elementos mínimos de dados disponibilizado no site da SPREV, conforme o artigo 4, § 1º da Instrução Normativa 01/2018.

Com relação as Bases Técnicas, utilizamos as informações e dados ocorridos no município nos últimos anos (reajuste das remunerações, dos benefícios e etc..), visando definir as premissas e hipóteses iguais ou próximas da realidade do município, visando manter a aderência dos resultados. A aderência das premissas e hipóteses será melhor detalhada, após a realização do Relatório de Análise de Hipóteses (Teste de Aderência), que será exigido do VERA-PREVI no exercício de 2025, conforme explicitado na página 67 do Relatório de Reavaliação Atuarial.

13.3. PLANO DE CUSTEIO

O Custo Normal Total encontrado nesta Reavaliação Atuarial, para fazer frente aos compromissos previdenciários do Plano de Benefícios é de 28,87%.

O **Art. 53, I, da Portaria MTP 1.467/2022**, menciona que o Plano de Custeio proposto na Avaliação Atuarial deverá cobrir, além dos custos de todos os benefícios do RPPS, contemplar também, os recursos para o financiamento do custo administrativo.

Sendo assim, acrescentamos mais 3,60% referente á Taxa de Administração, alterando o Custo Normal Total de 28,87% para 32,47% .

Conforme consta na Lei Municipal nº 1498, de 10/05/2024 o Custo Normal dos Servidores Ativos e também dos Aposentados e Pensionistas, cujos proventos ultrapassem o Teto de Benefícios do RGPS, será de 14,00%.

Conforme o artigo 2º da Lei 9.717/98, a alíquota de contribuição mínima (Custo Normal) do Ente Federativo, não poderá ser inferior á alíquota de contribuição dos Segurados, vinculados ao seu respectivo RPPS.

Art. 2º A Contribuição da União, dos Estados, do Distrito Federal e dos Municípios, incluídas suas autarquias e fundações, aos regimes próprios de previdência social a que estejam vinculados seus servidores, não poderá ser inferior ao valor da contribuição do servidor ativo, nem superior ao dobro desta contribuição.

Assim, a alíquota previdenciária referente às contribuições (Custo Normal) do Ente deverá ser no mínimo de 14,00% podendo variar até o limite de 28,00%, mais a Taxa de Administração.

Com relação ao Déficit Atuarial de Equilíbrio de R\$ (67.712.543,35), conforme explicitado nesta Reavaliação Atuarial foi proposto um Plano de Amortização através de Aporte Financeiro, cujo valor anual para o exercício de 2025 será de R\$ 3.000.000,00.

Visando a manutenção do Equilíbrio Financeiro e Atuarial, orientamos que o Plano de Custeio seja uma alíquota de Custo Mensal equivalente a 32,47% de Custo Normal, já incluída a taxa de administração, sobre a Folha de remuneração de contribuição dos Servidores Ativos e R\$ 3.000.000,00 de Aporte Financeiro ANUAL para este exercício, conforme o Plano de Amortização do Déficit Atuarial Indicado nesta Reavaliação Atuarial.

O Custo Normal de 32,47%, será rateado entre o Ente Federativo e o Segurado, sendo 14,00% de Custo Normal para os Servidores Ativos e 18,47% de Custo Normal para o Ente, já incluso a Taxa de Administração. O Aporte Financeiro ANUAL de R\$ 3.000.000,00 deverá ser custeado integralmente pelo Ente.

É o parecer.



Igor França Garcia

Atuário MIBA/RJ 1.659

Certificação de Especialista em Investimento - CEA
Consultor de Investimentos credenciado pela CVM

ANEXO 1

Estatísticas

14 – ANEXOS

ANEXO 1 – ESTATÍSTICAS

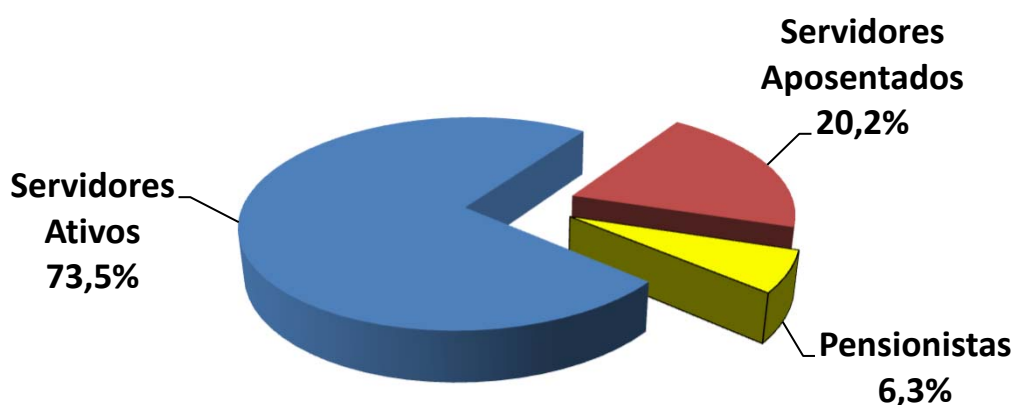
Observação: Os dados cadastrais estão posicionados em 31/12/2024.

Data Focal desta Reavaliação Atuarial: 31/12/2024.

• DISTRIBUIÇÃO ESTATÍSTICA DOS SEGURADOS

Tipo de Segurado	Quantidade	% de Servidores	Remuneração Média	Idade Média
Servidores Ativos	316	73,5%	4.199,12	44,9
Servidores Aposentados	87	20,2%	3.741,46	64,4
Pensionistas	27	6,3%	2.202,16	64,2
TOTAL	430	100,0%		

Distribuição por Tipo de Segurado



• **SERVIDORES ATIVOS**

Folha de Remuneração

Sevidore Ativos	Quantidade	Folha de Remuneração
População Masculina	83	353.991,18
População Feminina	233	972.931,44
TOTAL	316	1.326.922,62

Distribuição de Média de Idades dos Servidores Ativos

Discrição	Média de Idade	Idade Projetada para Aposentadoria
Mais Novo	20,0	51,0
Média Idade	44,9	60,2
Mais Velho	68,0	75,0
Idade Mediana *	46,0	58,0
Idade Moda **	50,0	58,0
Desvio Padrão ***	11,2	4,5

* **MEDIANA** – É o valor central dentro de uma distribuição. Dentro de todas as idades de uma distribuição, a idade que representa a idade central é chamada Mediana. Ela se encontra entre as 50 % menores e 50 % maiores idades.

** **MODA** – É o valor que mais se repete dentro de uma distribuição. A idade da maioria.

* **DESVIO PADRÃO** – O Desvio Padrão serve para mostrar a variação de uma distribuição. Em tese, a média encontrada pode variar para mais ou para menos, dentro do Desvio Padrão.

• SERVIDORES Aposentados e PENSIONISTAS

	APOSENTADOS	
QUANTIDADE APOSENTADOS	87	
FOLHA COM APOSENTADOS	325.507,30	
	IDADE	BENEFÍCIO (R\$)
MÍNIMO	45	1.412,00
MÉDIO	64	3.741,46
MÁXIMO	88	11.406,30
DESVIO PADRÃO	8	2.589,83
MODA	67	1.412,00
MEDIANA	65	2.686,92

	IDADE	BENEFÍCIO (R\$)
QTDE DE APOSENTADOS POR TEMPO CONTRIBUIÇÃO	27	
FOLHA COM APOSENTADOS TEMPO CONTRIBUIÇÃO	138.637,37	
MÍNIMO	52	1.562,00
MÉDIO	63	5.134,72
MÁXIMO	87	11.406,30
DESVIO PADRÃO	9	3.124,80
MODA	58	2.630,23
MEDIANA	60	3.737,10

	IDADE	BENEFÍCIO (R\$)
QTDE DE APOSENTADOS POR IDADE	23	
FOLHA COM APOSENTADOS POR IDADE	35.039,29	
MÍNIMO	64	1.412,00
MÉDIO	69	1.523,45
MÁXIMO	76	2.376,84
DESVIO PADRÃO	3	281,88
MODA	67	1.412,00
MEDIANA	69	1.412,00

	IDADE	BENEFÍCIO (R\$)
QTDE DE APOSENTADOS COMPULSÓRIOS	1	
FOLHA COM APOSENTADOS COMPULSÓRIOS	4.428,31	
MÍNIMO	88	4.428,31
MÉDIO	88	4.428,31
MÁXIMO	88	4.428,31
DESVIO PADRÃO	0	-
MODA	0	-
MEDIANA	88	4.428,31

Continuação (...)

	IDADE	BENEFÍCIO (R\$)
QTDE DE APOSENTADOS POR INVALIDEZ	19	
FOLHA COM APOSENTADOS POR INVALIDEZ	58.228,27	
MÍNIMO	45	1.412,00
MÉDIO	64	3.064,65
MÁXIMO	75	8.851,28
DESVIO PADRÃO	9	1.885,31
MODA	67	4.208,90
MEDIANA	67	2.433,98

	IDADE	BENEFÍCIO (R\$)
QTDE DE APOSENTADOS ESPECIAIS (Professores)	17	
FOLHA COM APOSENTADOS ESPECIAIS (Professores)	89.174,06	
MÍNIMO	53	1.446,98
MÉDIO	59	5.245,53
MÁXIMO	66	10.151,60
DESVIO PADRÃO	4	1.658,77
MODA	59	5.075,79
MEDIANA	59	5.421,76

	IDADE	BENEFÍCIO (R\$)
QTDE DE APOSENTADOS ESPECIAIS (Ativ. De Risco)	0	
FOLHA COM APOSENTADOS ESPECIAIS (Ativ. De Risco)	0,00	
MÍNIMO	0	-
MÉDIO	0	-
MÁXIMO	0	-
DESVIO PADRÃO	0	-
MODA	0	-
MEDIANA	0	-

	IDADE	BENEFÍCIO (R\$)
QTDE DE APOSENTADOS ESPECIAIS (Ativ. Prej. a Saude)	0	
FOLHA COM APOSENTADOS ESPECIAIS (Ativ. Prej. a Saude)	0,00	
MÍNIMO	0	-
MÉDIO	0	-
MÁXIMO	0	-
DESVIO PADRÃO	0	-
MODA	0	-
MEDIANA	0	-

	PENSIONISTAS	
QUANTIDADE PENSIONISTAS	27	
FOLHA COM PENSIONISTAS	59.458,41	
	IDADE	BENEFÍCIO (R\$)
MÍNIMO	16	1.412,00
MÉDIO	64	2.202,16
MÁXIMO	83	5.731,97
DESVIO PADRÃO	13	1.091,10
MODA	59	1.412,00
MEDIANA	66	1.628,94

	IDADE	BENEFÍCIO (R\$)
QTDE DE PENSIONISTAS VITALÍCIOS	26	
FOLHA COM PENSIONISTAS VITALÍCIOS	56.787,70	
MÍNIMO	52	1.412,00
MÉDIO	66	2.184,14
MÁXIMO	83	5.731,97
DESVIO PADRÃO	9	1.108,61
MODA	59	1.412,00
MEDIANA	67	1.595,47

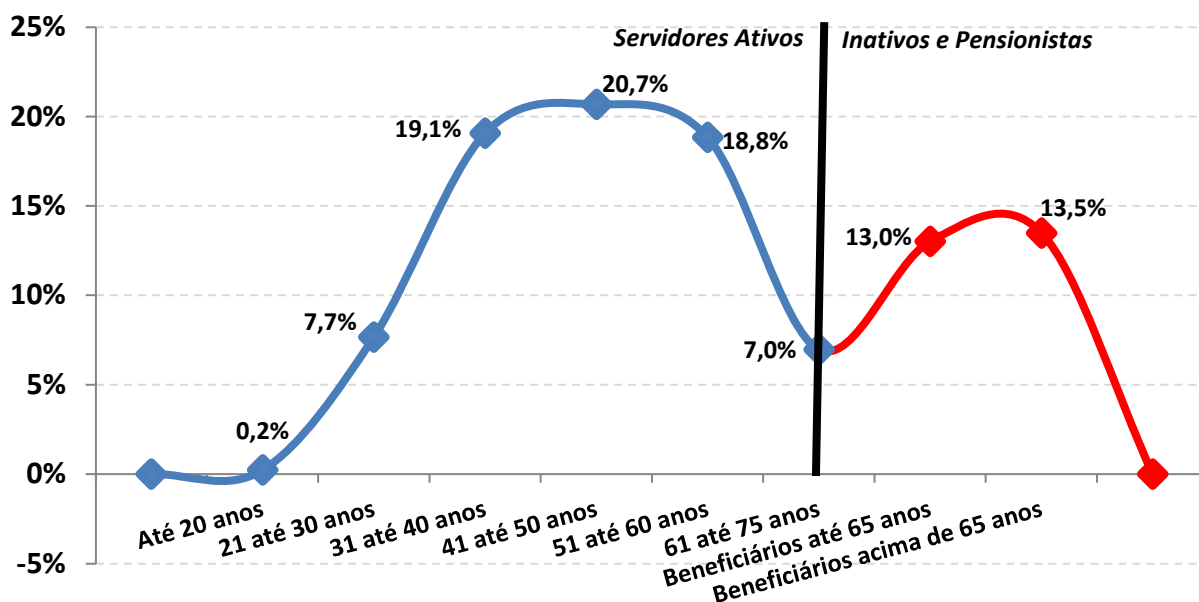
	IDADE	BENEFÍCIO (R\$)
QTDE DE PENSIONISTAS TEMPORÁRIOS	1	
FOLHA COM PENSIONISTAS TEMPORÁRIOS	2.670,71	
MÍNIMO	16	2.670,71
MÉDIO	16	2.670,71
MÁXIMO	16	2.670,71
DESVIO PADRÃO	0	-
MODA	0	-
MEDIANA	16	2.670,71

* O Valor médio dos Benefícios pode se apresentar abaixo do salário mínimo, devido poder constar mais de um pensionista da mesma hierarquia genealógica, o que acaba repartindo o valor do Benefício entre os seus dependentes e diminuindo a média dos valores.

• DISTRIBUIÇÃO DEMOGRÁFICA DOS SEGURADOS

Faixa Etária	Qtde	% de Servidores
Até 20 anos	1	0,2%
21 até 30 anos	33	7,7%
31 até 40 anos	82	19,1%
41 até 50 anos	89	20,7%
51 até 60 anos	81	18,8%
61 até 75 anos	30	7,0%
<i>Beneficiários até 65 anos</i>	<i>56</i>	<i>13,0%</i>
<i>Beneficiários acima de 65 anos</i>	<i>58</i>	<i>13,5%</i>
TOTAL	430	100,0%

Distribuição Demográfica dos Segurados



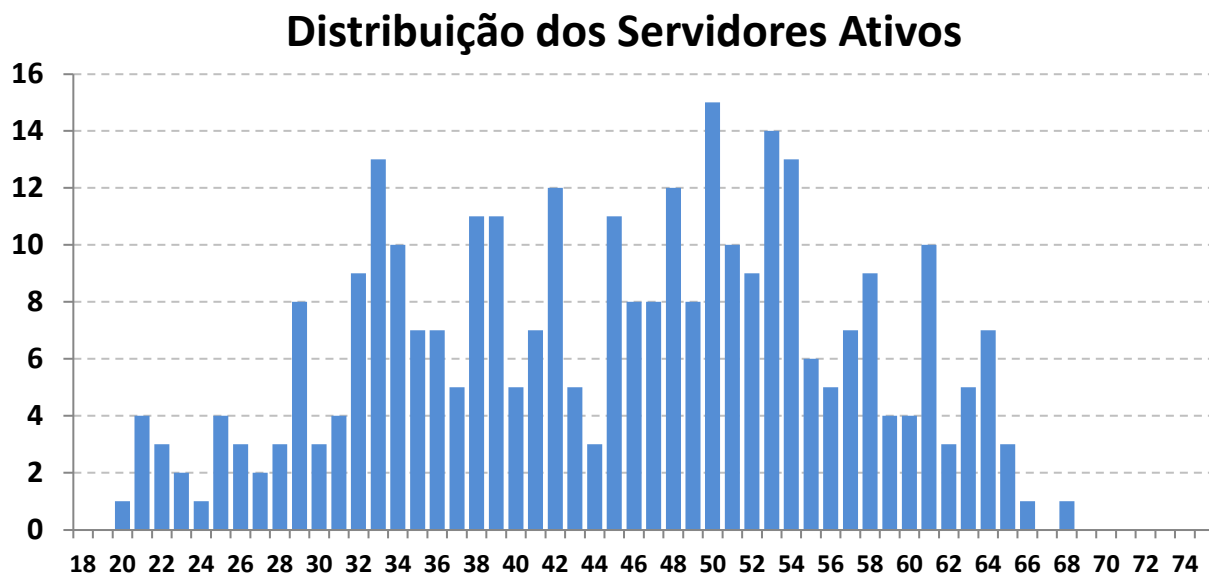
A Distribuição Demográfica de uma população serve para visualizar o comportamento de como esta distribuída a massa de pessoas por faixa etária. Esta distribuição mostra como reflete o comportamento em que essa população caminhará com o passar dos anos.

A Distribuição Demográfica dos Servidores Ativos e Aposentados neste caso é bastante favorável, tendo em vista que a grande massa de servidores são Ativos e situam-se entre a faixa etária de 40 anos, enquanto os Aposentados e Pensionistas representam a menor distribuição da massa.

Com a possibilidade praticamente certa de ocorrer novos entrados nesta população, ou seja, novos Servidores efetivos durante ao longo dos anos, a tendência é que o comportamento da Distribuição Demográfica puxe mais a onda para 'trás', aumentando ainda mais a receita do fundo. Esse tipo de gráfico nos mostra também como está à proporção dos 316 Servidores Ativos em relação aos 114 Aposentados e PENSIONISTAS e o resultado é PREOCUPANTE, tendo em vista que são 2,8 Servidores Ativos para cada Servidor Inativo, possibilitando assim, que os custos com aposentadorias e pensões, possam ser custeadas por regimes de capitalização.

Observação: Os dados cadastrais estão posicionados em 31/12/2024.

• **DISTRIBUIÇÃO DEMOGRÁFICA DOS SERVIDORES ATIVOS**



Este gráfico distribuiu os 316 Servidores ativos por idade. O eixo x mostra a idade atual dos Servidores Ativos e o eixo y mostra a quantidade de pessoas na idade.

Vemos claramente, que o pico da maioria dos ativos, encontra-se com 50 anos, com aproximadamente 15 pessoas.

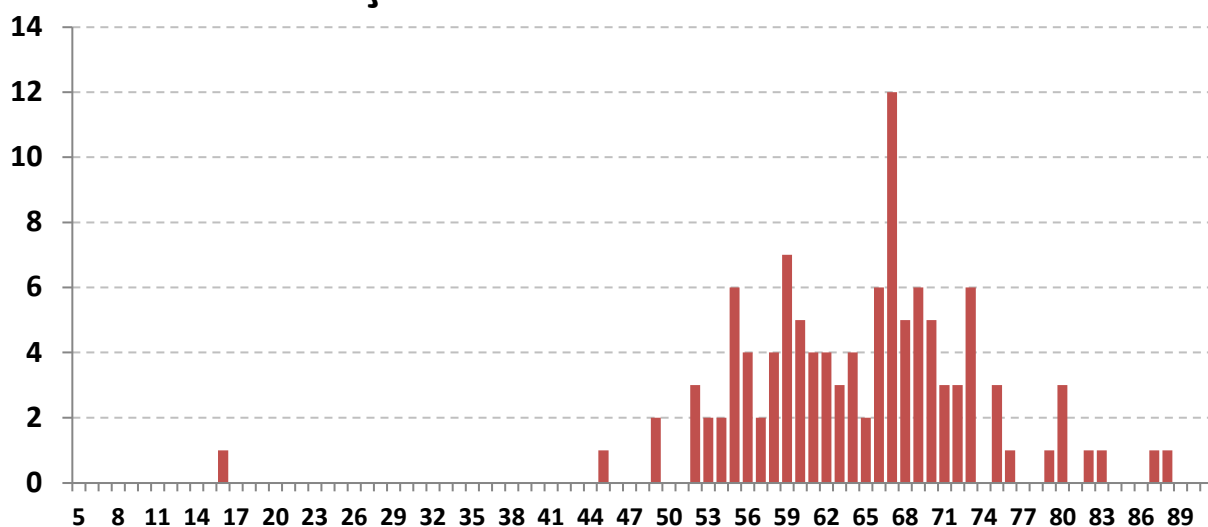
A minoria dos Servidores ativos se encontra depois da faixa dos 60 anos, o que também é satisfatório, pois tira a iminência do risco de aposentadoria á curto prazo ser enorme.

Essa proporção é favorável para o custeio do plano, pois a maioria dos ativos que vão contribuir por mais tempo se encontram entre as idades de 30 á 45 anos enquanto os ativos que representam o risco iminente de aposentadoria estão em menor quantidade.

Observação: Os dados cadastrais estão posicionados em 31/12/2024.

• DISTRIBUIÇÃO DEMOGRÁFICA DOS SERVIDORES Aposentados e PENSIONISTAS

Distribuição dos Serv. Inativos e Pensionistas



Este gráfico distribuiu os 114 Aposentados e Pensionistas por idade. O eixo x mostra a idade atual dos Aposentados e Pensionistas e o eixo y mostra a quantidade de pessoas na idade.

Existe 1 pensionista com 16 anos recebendo Pensão por morte Temporária.

Há uma pequena desvantagem no plano, pois existem muito Aposentados e Pensionistas com menos de 70 anos (90 pessoas ao todo, representando 78,9% dos Beneficiários). Quanto menor a idade dos Beneficiários, maior será a probabilidade de permanecer em tempo de Benefício e isso gera um custo mais elevado para a manutenção do plano, pois, os Benefícios Concedidos terão que ser estimados por mais tempo de vida.

Observação: Os dados cadastrais estão posicionados em 31/12/2024.

• DISTRIBUIÇÃO POR SEXO

Sexo	Número de Servidores	% de Servidores	Remuneração Média	Idade Média	Tempo de Casa Médio
Masculino	83	26,3%	4.264,95	45,0	11,8
Feminino	233	73,7%	4.175,67	44,9	12,1
TOTAL	316	100,0%	4.199,12	44,9	12,0



Exemplo de Leitura (cor vermelha)

Existem 233 Servidores Ativos do Sexo Feminino, que correspondem á 73,7% dos Servidores Ativos.

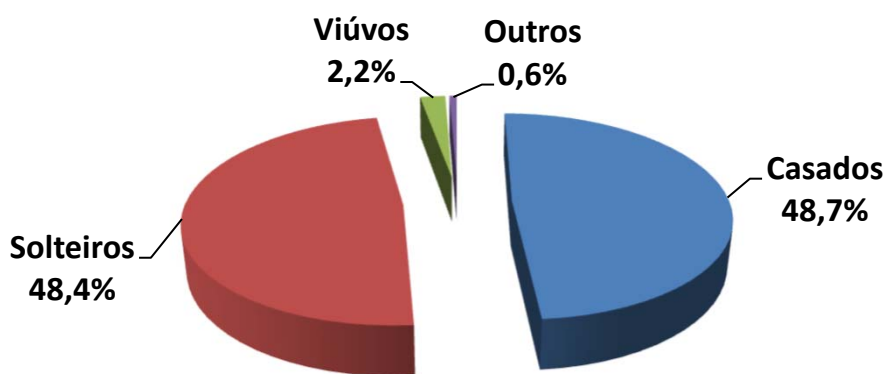
Essas servidoras recebem em média R\$ 4.175,67 e tem idade média de 44,9 anos.

Observação: Os dados cadastrais estão posicionados em 31/12/2024.

• DISTRIBUIÇÃO POR ESTADO CIVIL

Estado Civil	Número de Servidores	% de Servidores	Remuneração Média	Idade Média	Tempo de Casa Médio
Casados	154	48,7%	4.440,83	48,3	13,3
Solteiros	153	48,4%	3.993,96	41,0	10,5
Viúvos	7	2,2%	3.736,36	54,6	18,4
Outros	2	0,6%	2.902,58	53,5	12,5
TOTAL	316	100,0%	4.199,12	44,9	12,0

Distribuição por Estado Civil



Exemplo de Leitura (cor azul)

Existem 154 Servidores Ativos Casados, que correspondem á 48,7% dos Servidores Ativos.

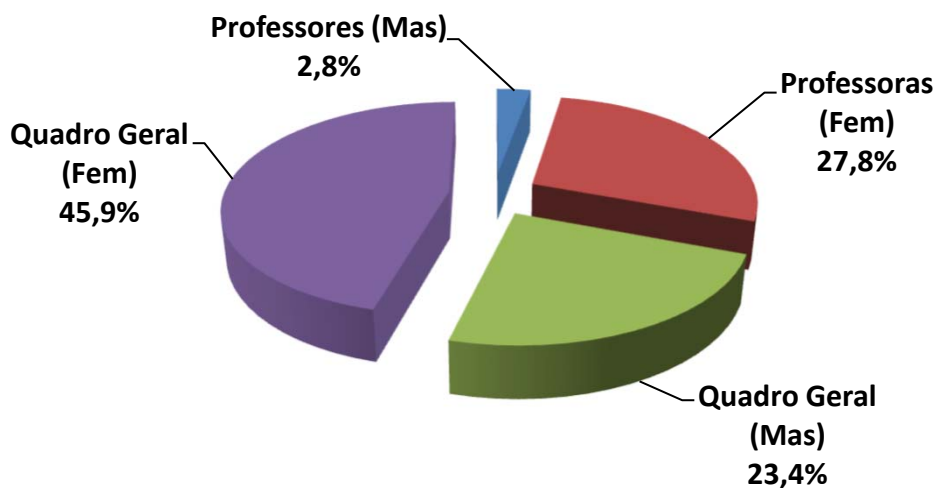
Esses servidores recebem em média R\$ 4.440,83 e tem idade média de 48,3 anos.

Observação: Os dados cadastrais estão posicionados em 31/12/2024.

• DISTRIBUIÇÃO POR SEXO E ATIVIDADE

Atividade e Sexo	Número de Servidores	% de Servidores	Remuneração Média	Idade Média	Idade Média Aposentadoria
Professores (Mas)	9	2,8%	8.668,76	44,9	64,2
Professoras (Fem)	88	27,8%	5.375,36	47,5	57,8
Quadro Geral (Mas)	74	23,4%	3.729,36	45,0	64,2
Quadro Geral (Fem)	145	45,9%	3.447,59	43,4	59,4
TOTAL	316	100,0%	4.199,12	44,9	60,2

Distribuição por Sexo e Atividade



Exemplo de Leitura (cor azul)

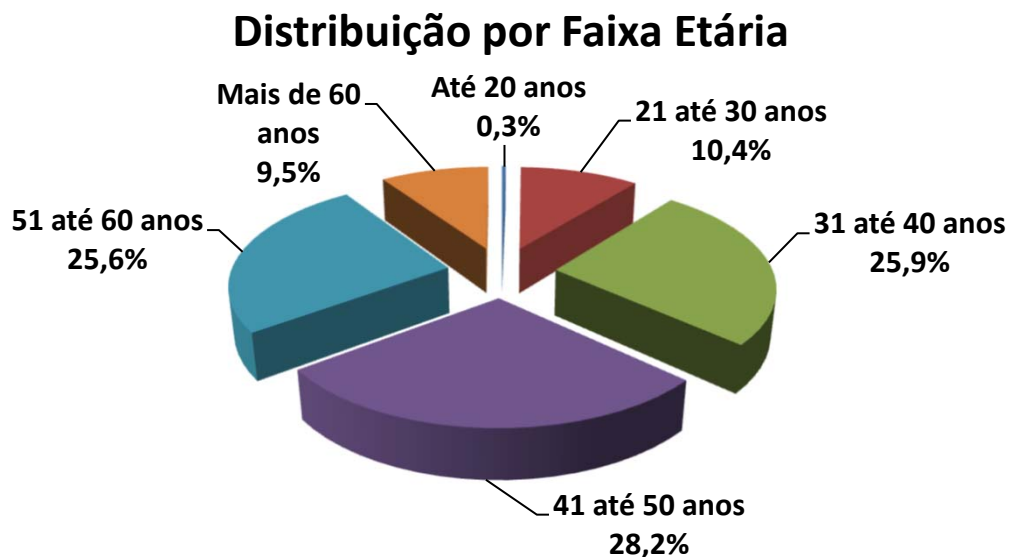
Existem 9 Professores do sexo Masculino, que correspondem á 2,8% dos Servidores Ativos.

Esses servidores recebem em média R\$ 8.668,76 e tem idade média de 44,9 anos.

Observação: Os dados cadastrais estão posicionados em 31/12/2024.

• DISTRIBUIÇÃO POR FAIXA ETÁRIA

Faixa Etária	Número de Servidores	% de Servidores	Remuneração Média	Idade Média	Tempo de Casa Médio
Até 20 anos	1	0,3%	2.276,79	20,0	2,0
21 até 30 anos	33	10,4%	2.911,46	26,0	3,3
31 até 40 anos	82	25,9%	3.785,07	35,5	5,5
41 até 50 anos	89	28,2%	4.458,79	46,0	12,9
51 até 60 anos	81	25,6%	4.540,43	54,7	18,8
Mais de 60 anos	30	9,5%	5.119,49	62,9	19,0
TOTAL	316	100,0%	4.199,12	44,9	12,0



Exemplo de Leitura (cor azul)

Entre a Faixa Etária de 21 até 30 anos, existem 33 pessoas, ou 10,4% dos Servidores Ativos.

Esses servidores recebem em média R\$ 2.911,46 e tem idade média de 26,0 anos.

IMPACTO SOBRE O CUSTO

25,9% dos Servidores tem entre 31 á 40 anos. Se esta distribuição etária concentrasse a maior parte dos Servidores na faixa de até 30 anos, o impacto sobre o Custo seria de **redução**.

Considerando que a idade média dos Servidores é de 44,9 anos e a idade média de aposentadoria da massa é de 60,2 anos, temos em média 15,3 anos de Contribuição.

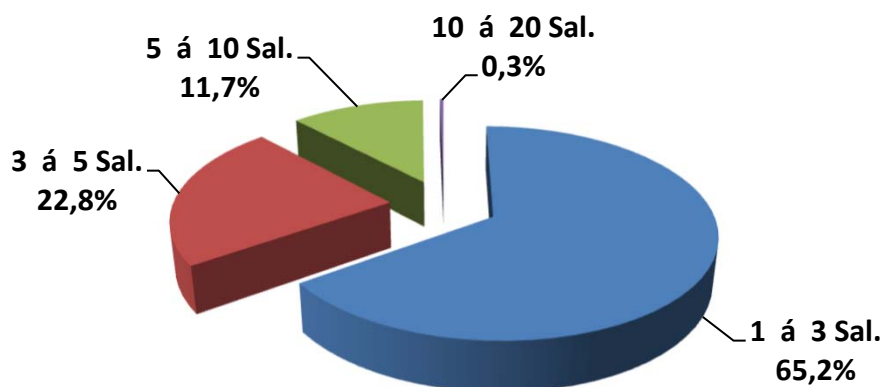
Este fato provoca um impacto de redução no custo da aposentadoria ao longo do tempo.

Observação: Os dados cadastrais estão posicionados em 31/12/2024.

• DISTRIBUIÇÃO POR FAIXA DE REMUNERAÇÃO

Salário Mínimo	Número de Servidores	% de Servidores	Remuneração Média	Idade Média	Idade Média Aposentadoria
Até 1 Salário Mínimo	0	0,0%	-	0,0	0,0
De 1 a 3 Salários M.	206	65,2%	2.805,70	43,1	60,7
De 3 a 5 Salários M.	72	22,8%	5.451,60	49,1	58,8
De 5 a 10 Salários M.	37	11,7%	9.220,49	46,7	59,9
De 10 a 20 Salários M.	1	0,3%	15.274,96	64,0	69,0
Acima de 20 Salários M	0	0,0%	-	0,0	0,0
TOTAL	316	100,0%	4.199,12	44,9	60,2

Distribuição por Faixa Remuneração



Exemplo de Leitura (cor vermelho)

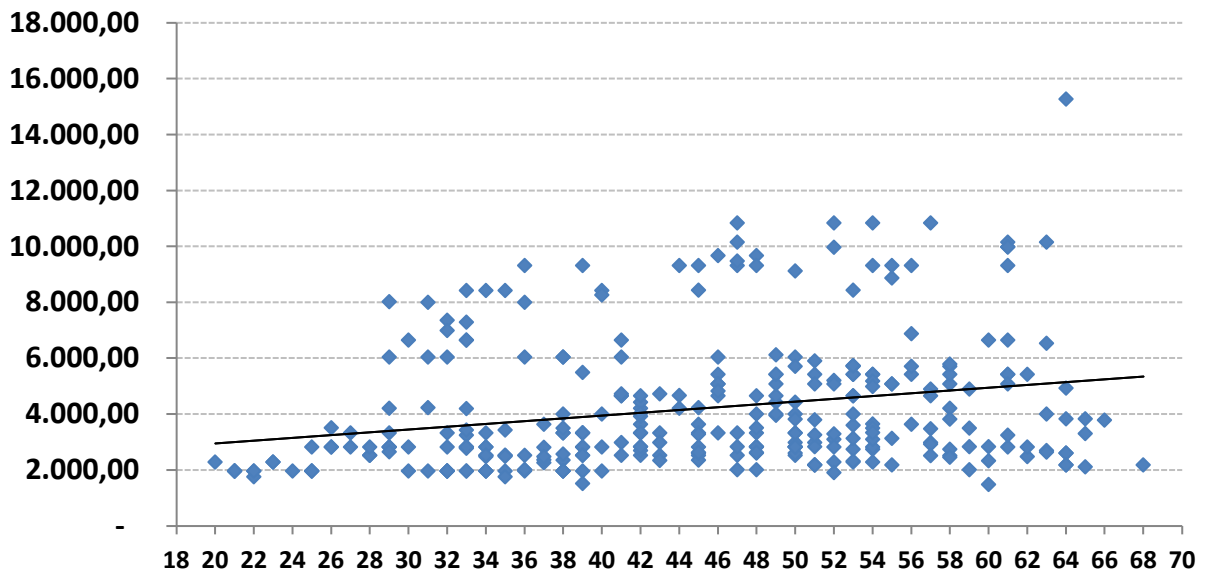
Existe 206 Servidores Ativos, ou 65,2%, que recebem de 1 a 3 Salários Mínimos.

Esses servidores recebem em média R\$ 2.805,70 e tem idade média de 43,1 anos.

O Salario mínimo considerado é de R\$ 1.412,00, conforme valor vigente na DATA FOCAL desta Reavaliação Atuarial em 31/12/2024 .

Observação: Os dados cadastrais estão posicionados em 31/12/2024.

Dispersão das Remunerações por Idade



O gráfico acima, mostra como está a dispersão entre as remunerações e a idade dos Servidores Ativos. A linha disponibilizada no gráfico, mostra a média de remuneração. Nota-se que existem muitas remunerações bem acima da média, que distorcem o custo do plano.

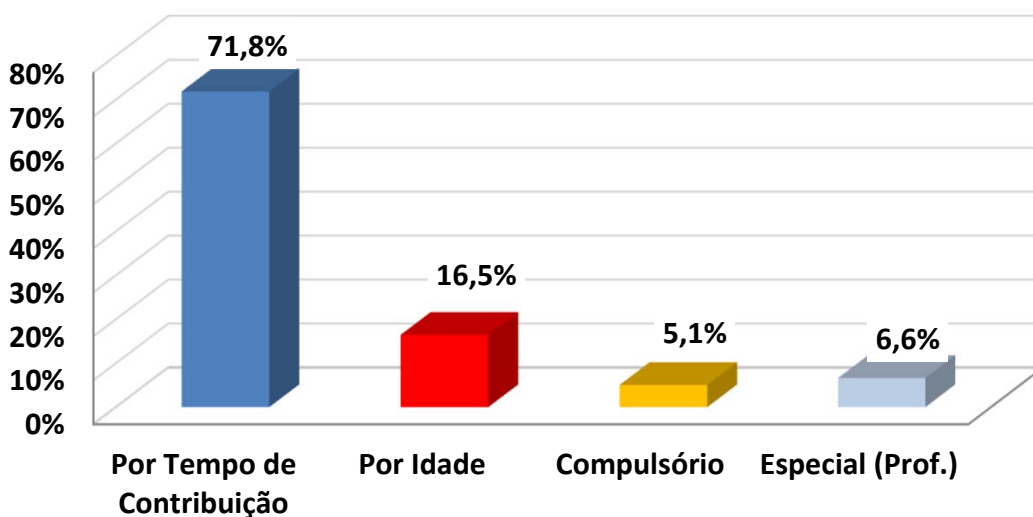
Remunerações discrepantes em relação a média, geram impacto no custo do plano, devido que estas remunerações, quando se tornarem Benefícios, consumirão boa parte das contribuições dos Servidores Ativos que possuem remunerações próximas ou abaixo da média.

Observação: Os dados cadastrais estão posicionados em 31/12/2024.

• **DISTRIBUIÇÃO DOS SERVIDORES ATIVOS POR TIPO DE APOSENTADORIA (FUTURA)**

Tipo de Aposentadoria (Futura)	Número de Servidores	% de Servidores	Remuneração Média	Idade Média	Idade Média Aposentadoria
Por Tempo de Contribuição	227	71,8%	3.992,94	40,5	59,3
Por Idade	52	16,5%	4.361,47	57,5	63,3
Compulsório	16	5,1%	4.194,70	59,8	73,4
Especial (Prof.)	21	6,6%	6.029,18	50,7	52,9
TOTAL	316	100,0%	4.199,12	44,9	60,2

Distribuição por Tipo de Aposentadoria (Futura)



Exemplo de Leitura (cor azul)

Existem 227 pessoas que Aposentarão por Tempo de Contribuição, ou 71,8% dos Servidores Ativos.

Esses servidores recebem em média R\$ 3.992,94 e tem idade média de 40,5 anos.

IMPACTO SOBRE O CUSTO

Devido o fato de que a maioria dos Servidores Ativos (71,8%) deverão se aposentar por Aposentadoria por Tempo de Contribuição, com uma média de idade de aposentadoria relativamente jovem (59,3 anos), temos um tempo médio de contribuição menor (18,8 anos,) tendo em vista que a idade média destes Servidores é 40,5 anos.

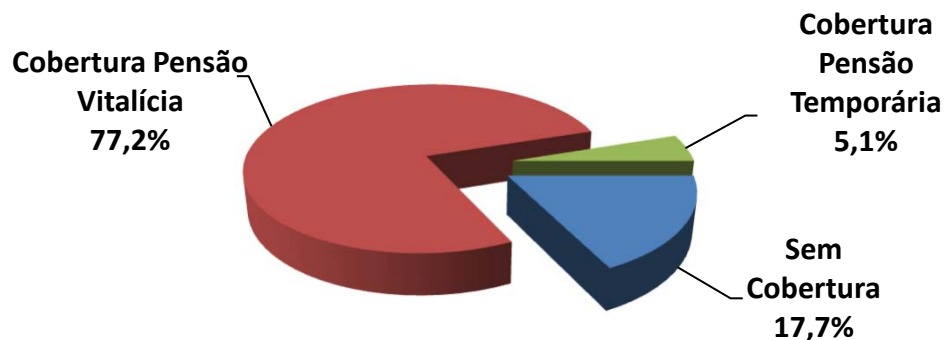
Este fato causa impacto sobre as Despesas do plano, devido o valor do Benefício ser maior e a maioria dos Servidores aposentarem com uma idade relativamente jovem.

Observação: Os dados cadastrais estão posicionados em 31/12/2024.

• DISTRIBUIÇÃO DAS COBERTURAS DE PENSÃO POR MORTE (FUTURA)

Tipo de Cobertura / Aposentadoria	Número de Servidores	% de Servidores	Benefício Médio	Idade Média	Idade média do Dependente
Sem Cobertura	56	17,7%	-	0,0	0,0
Cobertura Pensão Vitalícia	244	77,2%	4.629,80	45,6	35,8
Cobertura Pensão Temporária	16	5,1%	5.138,61	40,8	10,2
TOTAL	316	100,0%	4.629,80	44,9	34,3

Distribuição das Coberturas de Pensão



Exemplo de Leitura (cor vermelha)

Existem 244 ou 77,2% das Aposentadorias com cobertura revertida em Pensão por Morte Vitalícia.

Esses servidores receberão um Benefício médio de R\$ 4.629,80 referente a Aposentadoria.

IMPACTO SOBRE O CUSTO

82,3% dos Servidores Ativos possuem algum tipo de cobertura de pensão por Morte.

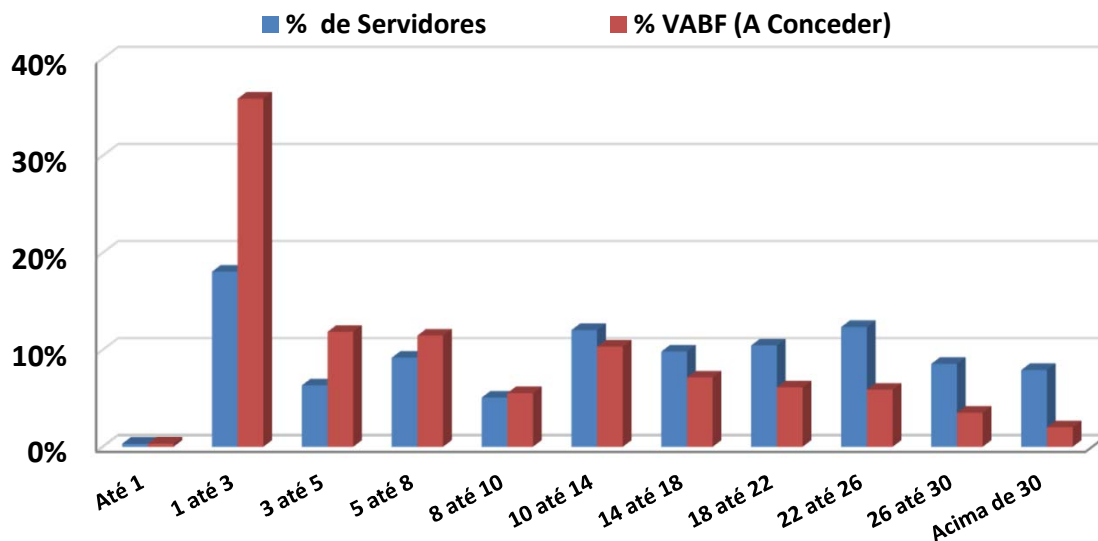
Essa cobertura elevada de Pensão, principalmente as Pensões por Morte Vitalicias (77,2%) geram impacto sobre o custo de Pensão por Morte, dos Servidores Ativos.

Observação: Os dados cadastrais estão posicionados em 31/12/2024.

• **DISTRIBUIÇÃO DA RESPONSABILIDADE ATUARIAL POR TEMPO DE APOSENTADORIA A CONCEDER**

Tempo para Aposentadoria (ANOS)	Número de Servidores	% de Servidores	Remuneração Média	Idade Média	Tempo de Casa Médio	Responsabilidade Atuarial	% VABF (A Conceder)
Até 1	1	0,3%	2.639,91	63,0	10,0	376.866,70	0,3%
1 até 3	57	18,0%	5.030,48	57,6	22,0	40.387.687,28	35,9%
3 até 5	20	6,3%	6.123,39	53,0	19,1	13.336.523,30	11,8%
5 até 8	29	9,2%	4.256,32	52,4	18,4	12.905.416,84	11,5%
8 até 10	16	5,1%	4.494,15	51,4	15,7	6.231.502,98	5,5%
10 até 14	38	12,0%	3.855,00	49,9	10,4	11.625.337,86	10,3%
14 até 18	31	9,8%	4.391,32	45,2	10,9	8.040.805,16	7,1%
18 até 22	33	10,4%	3.801,85	39,1	6,8	6.897.687,86	6,1%
22 até 26	39	12,3%	3.519,49	35,4	5,5	6.617.465,19	5,9%
26 até 30	27	8,5%	3.700,05	31,8	4,9	3.953.568,48	3,5%
Acima de 30	25	7,9%	2.979,77	24,9	2,8	2.265.499,39	2,0%
TOTAL	316	100,0%	4.199,12	44,9	12,0	112.638.361,05	100,0%

Distribuição da Responsabilidade Atuarial



Observação: Os dados cadastrais estão posicionados em 31/12/2024.

Na faixa de 18 até 22 anos para a aposentadoria, existem 33 Servidores Ativos que correspondem á 10,4% dos Servidores, cujo VABF - VALOR ATUAL DOS BENEFÍCIOS FUTUROS á Conceder, correspondem a R\$ 6.897.687,86, ou 6,1% das Aposentadorias futuras do plano de Benefícios.

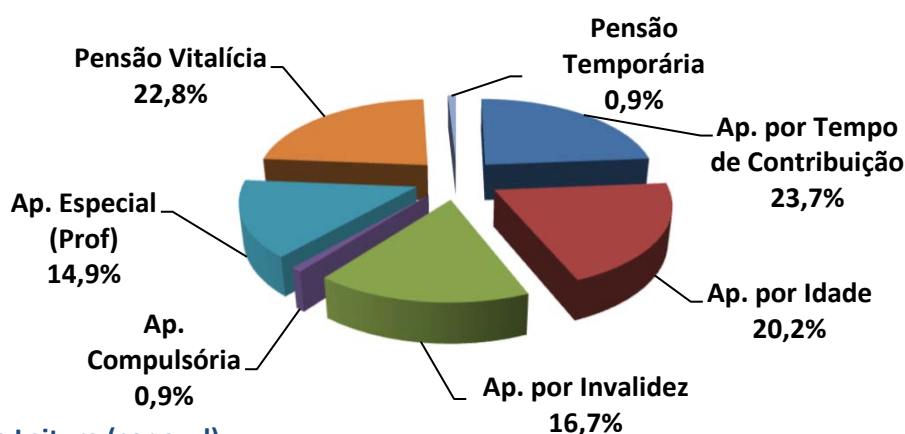
Na faixa acima de 30 anos para a aposentadoria, existem 25 Servidores Ativos que correspondem á 7,9% dos Servidores, cujo VABF - VALOR ATUAL DOS BENEFÍCIOS FUTUROS á Conceder, correspondem a R\$ 2.265.499,39, ou 2,0% das Aposentadorias futuras do plano de Benefícios.

Observação: Os dados cadastrais estão posicionados em 31/12/2024.

• DISTRIBUIÇÃO POR TIPO DE BENEFÍCIO CONCEDIDO

Tipo de Benefício Concedido	Número de Benefícios	% de Benefícios	Valor Médio do Benefício	Idade Média	Tempo Médio Benefício
Ap. por Tempo de Contribuição	27	23,7%	5.134,72	63,2	4,4
Ap. por Idade	23	20,2%	1.523,45	69,4	7,2
Ap. por Invalidez	19	16,7%	3.064,65	63,7	7,1
Ap. Compulsória	1	0,9%	4.428,31	88,0	16,0
Ap. Especial (Prof)	17	14,9%	5.245,53	59,1	4,9
Ap. Especial (Ativ. de risco)	0	0,0%	-	0,0	0,0
Ap. Especial (Ativ. Prejudicial a Saúde)	0	0,0%	-	0,0	0,0
Pensão Vitalícia	26	22,8%	2.184,14	66,1	9,4
Pensão Temporária	1	0,9%	2.670,71	16,0	0,0
TOTAL	114	100,0%	3.376,89	64,4	6,7

Distribuição por Tipo de Benefício Concedido



Exemplo de Leitura (cor azul)

Existem 27 Aposentadorias por Tempo de Contribuição (23,7% dos Benefícios Concedidos).

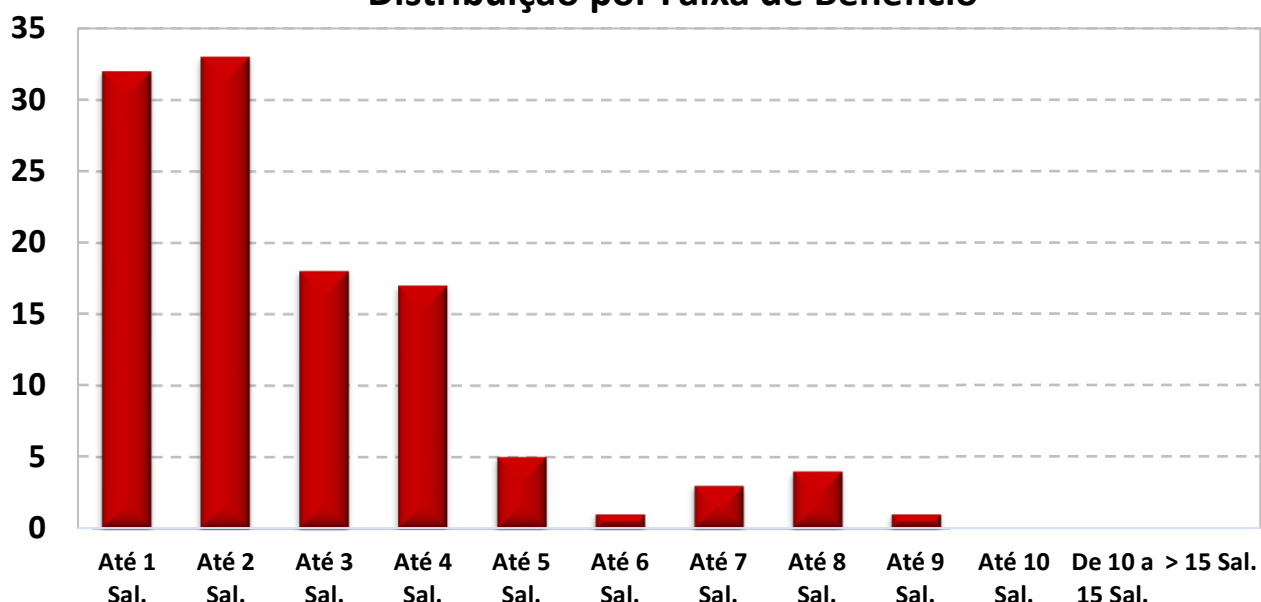
Esses Aposentados recebem um Benefício médio de R\$ 5.134,72 e tem idade média de 63,2 anos.

Observação: Os dados cadastrais estão posicionados em 31/12/2024.

• DISTRIBUIÇÃO POR FAIXA DE VALOR DE BENEFÍCIO CONCEDIDO

Salário Mínimo	Número de Benefícios	% de Benefícios	Valor Médio do Benefício	Idade Média	Tempo Médio de Benefício
Até 1 salário mínimo	32	28,1%	1.412,00	67,9	8,1
Acima de 1 até 2 Salários M.	33	28,9%	2.134,54	64,4	7,5
Acima de 2 até 3 Salários M.	18	15,8%	3.517,04	66,0	7,3
Acima de 3 até 4 Salários M.	17	14,9%	5.136,65	60,5	5,5
Acima de 4 até 5 Salários M.	5	4,4%	6.186,38	59,8	1,8
Acima de 5 até 6 Salários M.	1	0,9%	7.203,99	55,0	2,0
Acima de 6 até 7 Salários M.	3	2,6%	9.288,76	62,7	2,0
Acima de 7 até 8 Salários M.	4	3,5%	10.325,91	56,8	2,3
Acima de 8 até 9 Salários M.	1	0,9%	11.406,30	58,0	4,0
Acima de 9 até 10 Salários M.	0	0,0%	-	0,0	0,0
Acima de 10 até 15 Salários M.	0	0,0%	-	0,0	0,0
Acima de 15 Salários Míni.	0	0,0%	-	0,0	0,0
TOTAL	114	100,0%	3.376,89	64,4	6,7

Distribuição por Faixa de Benefício

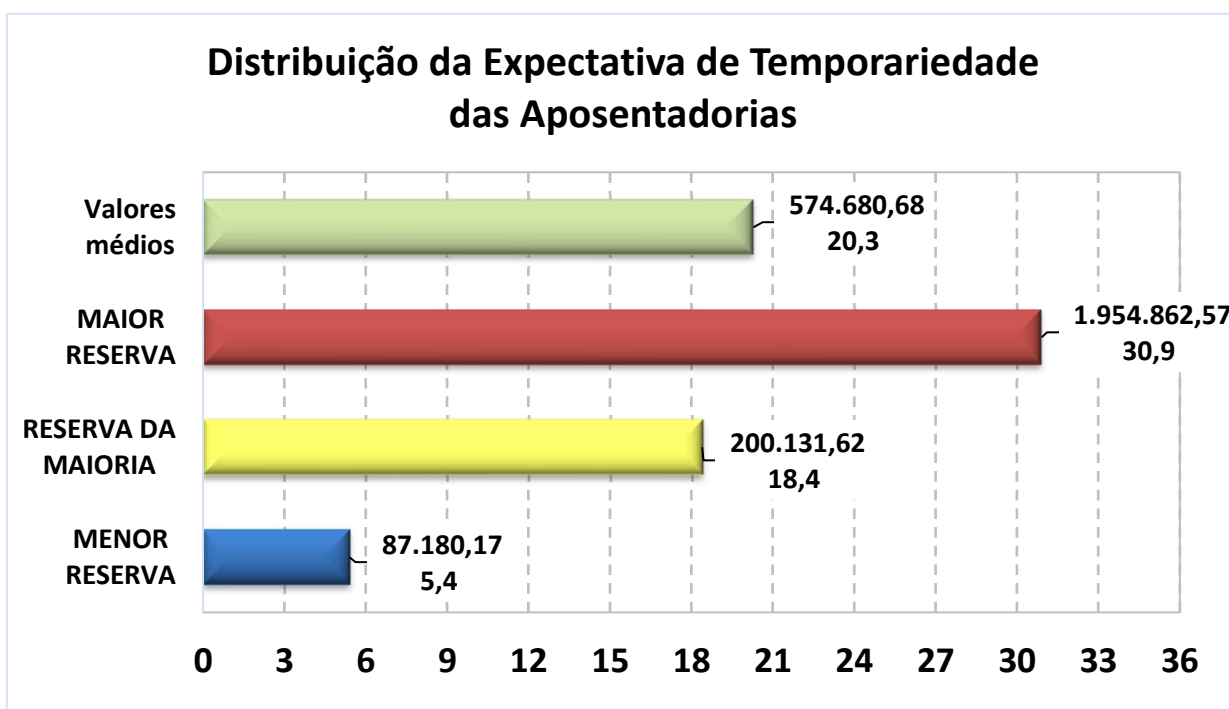


O Salário mínimo considerado é de R\$ 1.412,00, conforme valor vigente na DATA FOCAL desta Reavaliação Atuarial em 31/12/2024 .

Observação: Os dados cadastrais estão posicionados em 31/12/2024.

• DISTRIBUIÇÃO DA EXPECTATIVA DE TEMPORARIEDADE DAS APOSENTADORIAS

TIPO DE RESERVA	Qtde	Idade Atual	Expectativa de vida do Aposentado (anos)	Valor do Benefício	Expectativa do Fim do Benefício (Idade)	RESERVA MATEMÁTICA DE BENEFÍCIO CONCEDIDO
MENOR RESERVA	1	87,0	5,4	1.562,00	92,4	87.180,17
RESERVA DA MAIORIA	5	67,0	18,4	1.412,00	85,4	200.131,62
MAIOR RESERVA	1	52,0	30,9	10.843,58	82,9	1.954.862,57
Valores médios		64,4	20,3	3.741,46	84,7	574.680,68



Exemplo de Leitura (Menor Reserva)

Existe 1 Aposentadoria Concedida no valor de R\$ 1.562,00, para uma pessoa com 87 anos, cuja

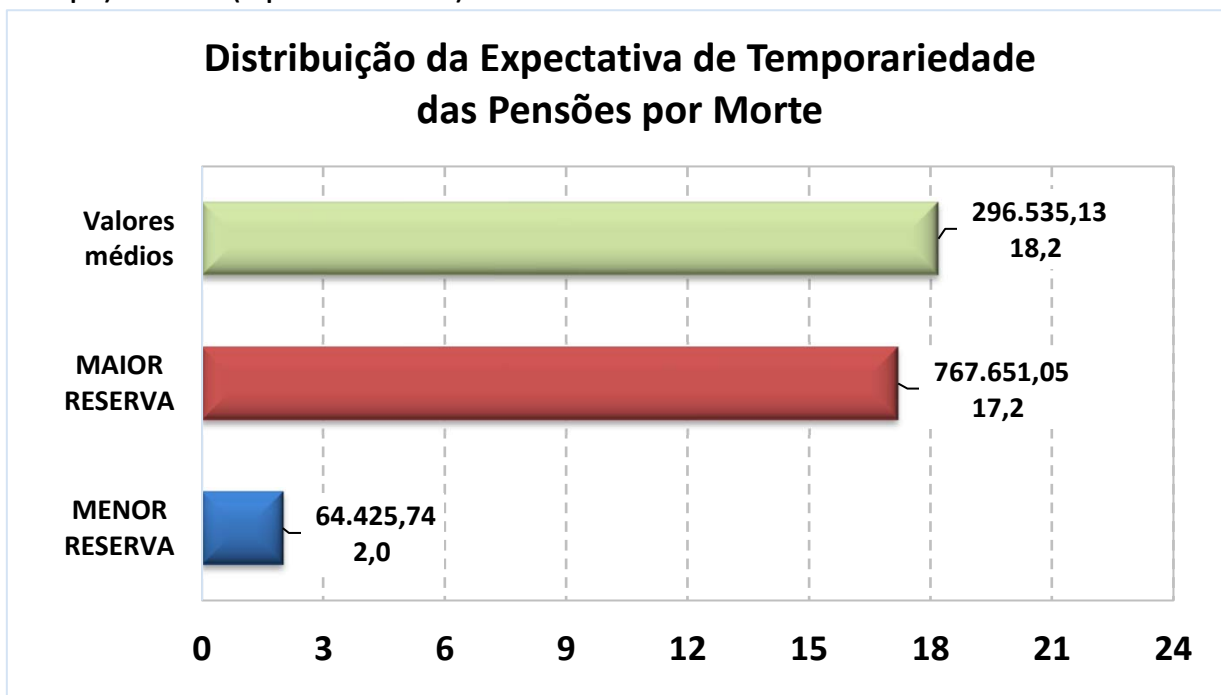
expectativa de vida é atingir 92,4 anos, gerando uma Reserva Matemática no valor de R\$ 87.180,17.

Observação: Os dados cadastrais estão posicionados em 31/12/2024.

• DISTRIBUIÇÃO DA EXPECTATIVA DE TEMPORARIEDADE DAS PENSÕES POR MORTE

TIPO DE RESERVA	Qtde	Idade Atual	Expectativa de duração da pensão (anos)*	Valor do Benefício	Expectativa do Fim do Benefício (Idade) *	RESERVA MATEMÁTICA DE BENEFÍCIO CONCEDIDO
MENOR RESERVA	1	16,0	2,0	2.670,71	18,0	64.425,74
RESERVA DA MAIORIA	0	0,0	0,0	-	0,0	-
MAIOR RESERVA	1	65,0	17,2	5.731,97	82,2	767.651,05
Valores médios		64,2	18,2	2.202,16	82,4	296.535,13

* A Expectativa do fim da Pensão por Morte é dividida em Temporária (Idade limite estabelecida em lei Municipal) e Vitalícia (expectativa de vida).



Exemplo de Leitura (Maior Reserva)

Existe 1 Pensão Concedida no valor de R\$ 5.731,97, para uma pessoa com 65 anos, cuja

expectativa de vida é atingir 82,2 anos, gerando uma Reserva Matemática no valor de R\$ 767.651,05.

Observação: Os dados cadastrais estão posicionados em 31/12/2024.

Data Focal desta Reavaliação Atuarial: 31/12/2024.

• DISTRIBUIÇÃO DE RISCO IMINENTE DE APOSENTADORIA

Abaixo, segue a estimativa da quantidade de Servidores Ativos Efetivos que estão em risco iminente de aposentadoria no exercício de 2025 e nos próximos três anos. Nesse caso, teremos um aumento das Obrigações Previdenciárias da ordem de R\$ 276.963,75 nos próximos três anos.

Estimativa de Aposentadoria de não inválidos para os próximos quatro anos

Nº	ANO	Quantidade de Aposentadoria Estimada *	Folha Mensal estimada de Proventos
1	2025	14	R\$ 68.906,51
2	2026	26	R\$ 128.872,87
3	2027	18	R\$ 79.184,36
4	2028	9	R\$ 55.373,09

** As informações acima, projetam a quantidade de aposentadoria de Servidores Ativos e podem divergir da realidade, caso não seja informado corretamente os dados para a realização do Cálculo Atuarial como: Data de Admissão no Serviço Público, Data de Admissão do Cargo atual, Data de Ingresso no RPPS e, principalmente, o TEMPO ANTERIOR DE CONTRIBUIÇÃO, ANTERIOR AO RPPS ATUAL.*

Outro fator que pode divergir da realidade de aposentadoria do Servidor ativo é a sua condição de professor. Como o modelo de base de dados da SPPS, não possui um campo informando se o professor exerceu sua função, até a idade de aposentadoria, integralmente em sala de aula, a planilha de cálculo considera que todos os professores informados, possuem o direito de se aposentar, 5 anos mais cedo do que os demais Servidores que não são professores.

ANEXO 2

Provisões Matemáticas a Contabilizar

ANEXO 2 – PROVISÕES MATEMÁTICAS A CONTABILIZAR

Observação: Data Focal desta Reavaliação Atuarial: 31/12/2024.

CONFORME IPC-14. PCASP ESTENDIDO 2023-Errata-19.04.2023

Plano de Custeio
Vigente

		Data Focal	31/12/2024
ATIVOS DO PLANO			48.978.597,94
	(+) Bancos Conta Movimento - RPPS		653.476,42
	(+) Investimentos e Aplicações (CP e LP)		48.325.121,52
	(+) Crédito a Curto Prazo		-
	(+) Crédito a Longo Prazo		-
	(+) Imobilizado		-
1.2.1.1.2.08.00 CRÉDITOS PARA AMORTIZAÇÃO DE DEFICIT ATUARIAL-FUNDO EM CAPITALIZAÇÃO-INTRA OFSS			55.445.919,08
1.2.1.1.2.08.01	(+) Valor Atual dos Aportes para Cobertura do Déficit Atuarial		55.445.919,08
1.2.1.1.2.08.02	(+) Valor Atual da Contribuição Patronal Suplementar para Cobertura do Déficit Atuarial		-
1.2.1.1.2.08.03	(+) Valor Atual dos Recursos Vinculados por Lei para Cobertura do Déficit Atuarial		-
1.2.1.1.2.08.99	(+) Outros Créditos do RPPS para Amortizar Déficit Atuarial		-
2.2.7.2.1.00.00 PROVISÕES MATEMÁTICAS PREVIDENCIÁRIAS A LONGO PRAZO - CONSOLIDAÇÃO			116.691.141,29
2.2.7.2.1.03.00 FUNDO EM CAPITALIZAÇÃO - PROVISÕES DE BENEFÍCIOS CONCEDIDOS			57.702.965,66
2.2.7.2.1.03.01	(+) Aposentadorias/Pensões Concedidas do Fundo em Capitalização do RPPS		58.429.877,22
2.2.7.2.1.03.03	(-) Contribuições do Aposentado para o Fundo em Capitalização do RPPS		(426.209,78)
2.2.7.2.1.03.04	(-) Contribuições do Pensionista para o Fundo em Capitalização do RPPS		-
2.2.7.2.1.03.05	(-) Compensação Previdenciária do Fundo em Capitalização do RPPS		(300.701,78)
2.2.7.2.1.03.99	(-) Outras Deduções		-
2.2.7.2.1.04.00 FUNDO EM CAPITALIZAÇÃO - PROVISÕES DE BENEFÍCIOS A CONCEDER			58.988.175,63
2.2.7.2.1.04.01	(+) Aposentadorias/Pensões a Conceder do Fundo em Capitalização do RPPS		126.390.182,75
2.2.7.2.1.04.02	(-) Contribuições do Ente para o Fundo em Capitalização do RPPS		(31.470.150,39)
2.2.7.2.1.04.03	(-) Contribuições do Servidor e Futuro Aposentado/Pensionista para o Fundo em Capitalização RPPS		(29.625.074,60)
2.2.7.2.1.04.04	(-) Compensação Previdenciária do Fundo em Capitalização do RPPS		(6.306.782,13)
2.2.7.2.1.04.99	(-) Outras Deduções		-
2.3.6.2.0.00.00 RESERVAS ATUARIAIS			-
2.3.6.2.1.00.00	(+) Reserva Atuarial - CONSOLIDAÇÃO		-
2.3.6.2.1.01.00	(+) Reserva Atuarial - FUNDO EM CAPITALIZAÇÃO		-
2.3.6.2.1.01.01	(+) Reserva Atuarial para CONTINGÊNCIAS		-
2.3.6.2.1.01.02	(+) Reserva Atuarial para AJUSTES DO FUNDO		-
2.2.7.9.2.00.00 OUTRAS PROVISÕES A LONGO PRAZO - INTRA OFSS			55.445.919,08
2.2.7.9.2.09.00	(+) Valor Atual da Obrigação com Amortização de Déficit Atuarial - Fundo Capitalização -INTRA OFSS		55.445.919,08
Plano de Amortização do Déficit Atuarial aprovado até 31/12/2024			55.445.919,08
RESULTADO ATUARIAL			
Déficit Atuarial a Equacionar			(12.266.624,27)
Déficit Atuarial calculado na data focal de 31/12/2024			(67.712.543,35)

101

ANEXO 3

Projeção da Evolução das Provisões Matemáticas para os próximos doze meses

ANEXO 3 – PROJEÇÃO DA EVOLUÇÃO DAS PROVISÕES MATEMÁTICAS PARA OS PRÓXIMOS DOZE MESES

Plano Previdenciário / Capitalizado - Benefícios Concedidos (Plano de Custeio Vigente)

Mês	2.2.7.2.1.03.00	2.2.7.2.1.03.01	2.2.7.2.1.03.02	2.2.7.2.1.03.03	2.2.7.2.1.03.04	2.2.7.2.1.03.05	2.2.7.2.1.03.06
	PMBC	VABF – Concedidos	VACF – Ente Público	VACF – Serv. Inativo	VACF – Pensionista	Compensação Previdenciária	Parcelamento de Débitos
0	57.702.965,66	58.429.877,22	-	(426.209,78)	-	(300.701,78)	-
1	58.209.125,80	58.942.250,41	-	(430.271,55)	-	(302.853,06)	-
2	58.715.285,94	59.454.623,59	-	(434.333,31)	-	(305.004,35)	-
3	59.221.446,07	59.966.996,78	-	(438.395,08)	-	(307.155,63)	-
4	59.727.606,21	60.479.369,97	-	(442.456,84)	-	(309.306,91)	-
5	60.233.766,35	60.991.743,15	-	(446.518,61)	-	(311.458,20)	-
6	60.739.926,49	61.504.116,34	-	(450.580,38)	-	(313.609,48)	-
7	61.246.086,62	62.016.489,53	-	(454.642,14)	-	(315.760,76)	-
8	61.752.246,76	62.528.862,71	-	(458.703,91)	-	(317.912,05)	-
9	62.258.406,90	63.041.235,90	-	(462.765,67)	-	(320.063,33)	-
10	62.764.567,04	63.553.609,09	-	(466.827,44)	-	(322.214,61)	-
11	63.270.727,17	64.065.982,27	-	(470.889,20)	-	(324.365,90)	-
12	63.776.887,31	64.578.355,46	-	(474.950,97)	-	(326.517,18)	-

Plano Previdenciário / Capitalizado - Benefícios a Conceder (Plano de Custeio Vigente)

Mês	2.2.7.2.1.04.00	2.2.7.2.1.04.01	2.2.7.2.1.04.02	2.2.7.2.1.04.03	2.2.7.2.1.04.04	2.2.7.2.1.04.05	2.2.7.2.1.05.00	PROVISÕES MATEMÁTICAS PREVIDENCIÁRIAS	PROVISÕES MATEMÁTICAS PREVIDENCIÁRIAS, AMORTIZADAS PELO PLANO DE AMORTIZAÇÃO
	PMBAC	VABF – A Conceder	VACF – Ente Público	VACF – Servidores Ativos	Compensação Previdenciária	Parcelamento de Débitos	Plano de Amortização		
0	58.988.175,63	126.390.182,75	(31.470.150,39)	(29.625.074,60)	(6.306.782,13)	-	(55.445.919,08)	116.691.141,29	61.245.222,21
1	61.179.504,37	130.211.537,12	(32.201.522,55)	(30.313.566,85)	(6.516.943,35)	-	(56.513.251,60)	119.388.630,17	62.875.378,56
2	63.370.833,11	134.032.891,49	(32.932.894,70)	(31.002.059,10)	(6.727.104,58)	-	(57.580.584,13)	122.086.119,04	64.505.534,92
3	65.562.161,85	137.854.245,86	(33.664.266,86)	(31.690.551,36)	(6.937.265,80)	-	(58.647.916,65)	124.783.607,92	66.135.691,27
4	67.753.490,59	141.675.600,23	(34.395.639,02)	(32.379.043,61)	(7.147.427,02)	-	(59.715.249,18)	127.481.096,80	67.765.847,62
5	69.944.819,33	145.496.954,60	(35.127.011,17)	(33.067.535,86)	(7.357.588,24)	-	(60.782.581,70)	130.178.585,67	69.396.003,97
6	72.136.148,07	149.318.308,97	(35.858.383,33)	(33.756.028,11)	(7.567.749,47)	-	(61.849.914,22)	132.876.074,55	71.026.160,33
7	74.327.476,80	153.139.663,34	(36.589.755,49)	(34.444.520,36)	(7.777.910,69)	-	(62.917.246,75)	135.573.563,43	72.656.316,68
8	76.518.805,54	156.961.017,71	(37.321.127,64)	(35.133.012,61)	(7.988.071,91)	-	(63.984.579,27)	138.271.052,30	74.286.473,03
9	78.710.134,28	160.782.372,08	(38.052.499,80)	(35.821.504,87)	(8.198.233,13)	-	(65.051.911,80)	140.968.541,18	75.916.629,38
10	80.901.463,02	164.603.726,45	(38.783.871,96)	(36.509.997,12)	(8.408.394,36)	-	(66.119.244,32)	143.666.030,06	77.546.785,74
11	83.092.791,76	168.425.080,82	(39.515.244,11)	(37.198.489,37)	(8.618.555,58)	-	(67.186.576,84)	146.363.518,93	79.176.942,09
12	85.284.120,50	172.246.435,19	(40.246.616,27)	(37.886.981,62)	(8.828.716,80)	-	(68.253.909,37)	149.061.007,81	80.807.098,44

ANEXO 4

Resumo dos Fluxos Atuariais e da População Coberta

ANEXO 4 – 4.1 - PROJEÇÃO ATUARIAL - PLANO DE CUSTEIO VIGENTE 31/12/2024 - GERAÇÃO ATUAL

RECEITAS PROJETADAS - PLANO VIGENTE (Geração Atual)								DESPESAS PROJETADAS - PLANO VIGENTE (Geração Atual)					1 de 4	
Ano	Total Serv. Ativos	Contribuição Servidores (R\$)	Contribuição Patronal (R\$)	Contribuição Aporte Financeiro	Rentabilidade 5,23% a.a.	Compensação, Créditos e Parcelamentos	TOTAL RECEITA	Total Aposentados e Pensionistas	Despesa Aposentados	Despesa Pensionistas	Despesa Auxílios e Salários	DESPESAS ADM.	TOTAL DESPESA	PATRIMÔNIO
2025	303	2.294.442	3.027.025	3.000.000	2.671.676	283.951	11.277.094	127	5.094.377	784.971	-	621.000	6.500.348	53.755.343,76
2026	302	2.312.534	3.050.893	3.100.000	2.916.767	283.951	11.664.145	126	5.135.990	795.152	-	801.656	6.732.798	58.686.690,09
2027	276	2.081.606	2.746.234	3.200.000	3.064.130	283.951	11.375.921	152	6.805.744	796.996	-	808.173	8.410.913	61.651.698,71
2028	258	1.945.551	2.566.737	3.236.776	3.152.591	283.951	11.185.606	169	7.832.565	764.199	-	808.969	9.405.732	63.431.572,24
2029	249	1.836.305	2.422.612	3.274.677	3.196.710	283.951	11.014.256	178	8.550.315	766.470	-	809.768	10.126.554	64.319.274,34
2030	238	1.750.395	2.309.271	3.313.771	3.202.604	283.951	10.859.992	188	9.165.361	768.454	-	807.597	10.741.412	64.437.854,59
2031	232	1.724.548	2.275.172	3.354.126	3.191.552	283.951	10.829.349	194	9.473.652	770.350	-	807.719	11.051.721	64.215.483,14
2032	221	1.652.352	2.179.924	3.395.819	3.142.282	283.951	10.654.328	205	10.060.958	772.462	-	812.239	11.645.659	63.224.152,19
2033	209	1.560.172	2.058.312	3.438.929	3.042.831	283.951	10.384.196	216	10.795.550	774.745	-	814.894	12.385.189	61.223.158,68
2034	205	1.540.747	2.032.686	3.483.541	2.928.316	283.951	10.269.241	219	10.978.362	777.258	-	817.718	12.573.338	58.919.062,09
2035	193	1.446.970	1.908.967	3.529.747	2.763.972	283.951	9.933.607	230	11.641.107	779.786	-	819.394	13.240.287	55.612.381,75
2036	182	1.374.986	1.813.999	3.577.644	2.555.633	283.951	9.606.213	240	12.196.526	782.329	-	819.230	13.798.084	51.420.509,90
2037	170	1.291.479	1.703.830	3.627.335	2.296.125	283.951	9.202.720	250	12.838.556	764.786	-	820.806	14.424.148	46.199.081,51
2038	159	1.227.391	1.619.280	3.678.930	1.989.529	283.951	8.799.081	261	13.378.503	767.612	-	821.815	14.967.930	40.030.232,37
2039	155	1.199.259	1.582.166	3.732.548	1.658.897	283.951	8.456.821	260	13.610.523	673.893	-	824.875	15.109.292	33.377.761,67
2040	149	1.140.530	1.504.685	3.788.316	1.288.708	283.951	8.006.190	264	13.953.811	678.119	-	822.620	15.454.550	25.929.401,56
2041	136	1.061.983	1.401.059	3.846.366	864.986	283.951	7.458.344	274	14.482.314	681.494	-	820.029	15.983.836	17.403.909,48
2042	132	1.031.782	1.361.215	3.906.842	412.304	283.951	6.996.095	272	14.617.579	667.694	-	818.978	16.104.251	8.295.752,66
2043	124	951.599	1.255.430	3.969.898	-	283.951	6.460.878	276	15.125.048	654.325	-	815.585	16.594.958	(1.838.328,15)

RECEITAS PROJETADAS - PLANO VIGENTE (Geração Atual)								DESPESAS PROJETADAS - PLANO VIGENTE (Geração Atual)					2 de 4	
Ano	Total Serv. Ativos	Contribuição Servidores (R\$)	Contribuição Patronal (R\$)	Contribuição Aporte Financeiro	Rentabilidade 5,23% a.a.	Compensação, Créditos e Parcelamentos	TOTAL RECEITA	Total Aposentados e Pensionistas	Despesa Aposentados	Despesa Pensionistas	Despesa Auxílios e Salários	DESPESAS ADM.	TOTAL DESPESA	PATRIMÔNIO
2044	116	881.507	1.162.960	4.035.696	-	283.951	6.364.115	279	15.501.079	567.054	-	812.754	16.880.888	(12.355.101,15)
2045	106	818.403	1.079.708	4.104.411	-	283.951	6.286.473	284	15.874.445	572.222	-	805.126	17.251.793	(23.320.420,59)
2046	99	777.826	1.026.174	4.176.228	-	283.951	6.264.180	283	15.959.950	474.369	-	802.527	17.236.846	(34.293.086,87)
2047	91	706.020	931.442	4.251.347	-	283.951	6.172.759	277	16.156.252	361.933	-	791.648	17.309.832	(45.430.159,85)
2048	88	694.754	916.579	4.329.979	-	283.951	6.225.263	272	16.056.280	305.738	-	776.203	17.138.221	(56.343.116,99)
2049	76	613.307	809.127	4.412.349	-	283.951	6.118.735	277	16.260.677	307.204	-	767.684	17.335.565	(67.559.947,81)
2050	62	483.870	638.363	4.498.700	-	283.951	5.904.884	284	16.880.816	312.742	-	754.151	17.947.710	(79.602.773,44)
2051	52	411.114	542.377	4.589.289	-	283.951	5.826.732	280	16.607.561	312.098	-	743.392	17.663.052	(91.439.093,54)
2052	48	372.362	491.252	4.684.390	-	283.951	5.831.955	278	16.535.775	300.258	-	714.823	17.550.856	(103.157.994,81)
2053	40	305.512	403.058	4.784.297	-	283.951	5.776.819	269	16.171.820	257.636	-	701.847	17.131.304	(114.512.479,88)
2054	30	224.663	296.395	4.889.324	-	283.951	5.694.333	267	16.186.286	192.359	-	670.021	17.048.666	(125.866.812,02)
2055	25	182.740	241.087	4.999.804	-	283.951	5.707.583	253	15.266.690	191.947	-	647.402	16.106.039	(136.265.268,14)
2056	22	151.130	199.383	-	-	283.951	634.464	254	15.203.604	201.726	-	603.501	16.008.831	(151.639.635,36)
2057	19	114.960	151.665	-	-	283.951	550.575	244	14.549.539	141.573	-	593.454	15.284.566	(166.373.626,48)
2058	15	94.081	124.120	-	-	283.951	502.152	233	13.862.088	141.609	-	558.441	14.562.138	(180.433.612,92)
2059	13	74.598	98.416	-	-	283.951	456.966	221	13.085.571	139.289	-	528.325	13.753.185	(193.729.832,13)
2060	11	62.964	83.068	-	-	-	146.032	212	12.604.857	120.961	-	495.277	13.221.095	(206.804.895,28)
2061	9	53.366	70.405	-	-	-	123.770	202	12.014.479	118.575	-	474.320	12.607.373	(219.288.498,57)
2062	3	16.588	21.884	-	-	-	38.472	202	12.041.559	122.282	-	450.513	12.614.353	(231.864.379,95)

RECEITAS PROJETADAS - PLANO VIGENTE (Geração Atual)								DESPESAS PROJETADAS - PLANO VIGENTE (Geração Atual)					3 de 4	
Ano	Total Serv. Ativos	Contribuição Servidores (R\$)	Contribuição Patronal (R\$)	Contribuição Aporte Financeiro	Rentabilidade 5,23% a.a.	Compensação, Créditos e Parcelamentos	TOTAL RECEITA	Total Aposentados e Pensionistas	Despesa Aposentados	Despesa Pensionistas	Despesa Auxílios e Salários	DESPESAS ADM.	TOTAL DESPESA	PATRIMÔNIO
2063	3	16.754	22.103	-	-	-	38.857	183	11.026.912	114.287	-	442.164	11.583.363	(243.408.886,40)
2064	3	16.921	22.324	-	-	-	39.245	176	10.632.021	115.509	-	405.391	11.152.921	(254.522.562,29)
2065	2	10.921	14.408	-	-	-	25.329	160	9.532.693	106.120	-	391.262	10.030.075	(264.527.308,79)
2066	1	6.231	8.221	-	-	-	14.452	152	8.962.990	105.056	-	349.806	9.417.851	(273.930.708,31)
2067	1	6.293	8.303	-	-	-	14.596	145	8.472.131	106.435	-	328.052	8.906.618	(282.822.730,20)
2068	-	-	-	-	-	-	-	135	7.908.764	102.790	-	310.447	8.322.001	(291.144.731,14)
2069	-	-	-	-	-	-	-	130	7.561.701	105.908	-	288.416	7.956.024	(299.100.755,33)
2070	-	-	-	-	-	-	-	127	7.417.579	111.578	-	276.034	7.805.191	(306.905.945,89)
2071	-	-	-	-	-	-	-	115	6.792.803	107.770	-	271.050	7.171.623	(314.077.569,10)
2072	-	-	-	-	-	-	-	108	6.305.806	108.859	-	248.421	6.663.085	(320.740.654,52)
2073	-	-	-	-	-	-	-	102	5.856.064	111.300	-	230.928	6.198.292	(326.938.946,56)
2074	-	-	-	-	-	-	-	93	5.312.786	110.798	-	214.825	5.638.410	(332.577.356,37)
2075	-	-	-	-	-	-	-	80	4.545.783	104.167	-	195.249	4.845.199	(337.422.555,82)
2076	-	-	-	-	-	-	-	74	4.181.716	103.896	-	167.398	4.453.011	(341.875.566,40)
2077	-	-	-	-	-	-	-	66	3.709.801	99.262	-	154.282	3.963.345	(345.838.911,00)
2078	-	-	-	-	-	-	-	63	3.532.411	102.179	-	137.126	3.771.717	(349.610.628,09)
2079	-	-	-	-	-	-	-	54	3.018.842	95.009	-	130.845	3.244.696	(352.855.323,71)
2080	-	-	-	-	-	-	-	44	2.475.395	92.162	-	112.099	2.679.656	(355.534.979,56)
2081	-	-	-	-	-	-	-	35	1.974.583	86.968	-	92.432	2.153.983	(357.688.962,62)

RECEITAS PROJETADAS - PLANO VIGENTE (Geração Atual)								DESPESAS PROJETADAS - PLANO VIGENTE (Geração Atual)					4 de 4	
Ano	Total Serv. Ativos	Contribuição Servidores (R\$)	Contribuição Patronal (R\$)	Contribuição Aporte Financeiro	Rentabilidade 5,23% a.a.	Compensação, Créditos e Parcelamentos	TOTAL RECEITA	Total Aposentados e Pensionistas	Despesa Aposentados	Despesa Pensionistas	Despesa Auxílios e Salários	DESPESAS ADM.	TOTAL DESPESA	PATRIMÔNIO
2082	-	-	-	-	-	-	-	32	1.798.645	87.237	-	74.216	1.960.097	(359.649.060,03)
2083	-	-	-	-	-	-	-	29	1.634.703	91.435	-	67.892	1.794.030	(361.443.089,90)
2084	-	-	-	-	-	-	-	20	1.122.699	79.741	-	62.141	1.264.581	(362.707.670,90)
2085	-	-	-	-	-	-	-	18	1.013.428	84.638	-	43.288	1.141.355	(363.849.025,43)
2086	-	-	-	-	-	-	-	16	904.201	90.151	-	39.530	1.033.882	(364.882.907,38)
2087	-	-	-	-	-	-	-	14	783.182	92.140	-	35.797	911.119	(365.794.026,23)
2088	-	-	-	-	-	-	-	9	500.089	88.409	-	31.512	620.009	(366.414.035,46)
2089	-	-	-	-	-	-	-	8	445.455	95.495	-	21.186	562.136	(366.976.171,53)
2090	-	-	-	-	-	-	-	6	324.959	5.767	-	19.474	350.200	(367.326.371,17)
2091	-	-	-	-	-	-	-	4	216.497	4.027	-	11.906	232.430	(367.558.800,73)
2092	-	-	-	-	-	-	-	-	-	-	-	7.939	7.939	(367.566.739,58)
2093	-	-	-	-	-	-	-	-	-	-	-	-	-	(367.566.739,58)
2094	-	-	-	-	-	-	-	-	-	-	-	-	-	(367.566.739,58)
2095	-	-	-	-	-	-	-	-	-	-	-	-	-	(367.566.739,58)
2096	-	-	-	-	-	-	-	-	-	-	-	-	-	(367.566.739,58)
2097	-	-	-	-	-	-	-	-	-	-	-	-	-	(367.566.739,58)
2098	-	-	-	-	-	-	-	-	-	-	-	-	-	(367.566.739,58)
2099	-	-	-	-	-	-	-	-	-	-	-	-	-	(367.566.739,58)
2100	-	-	-	-	-	-	-	-	-	-	-	-	-	(367.566.739,58)

4.2 - PROJEÇÃO ATUARIAL - PLANO DE CUSTEIO VIGENTE 31/12/2024 - GERAÇÃO ATUAL E FUTURA

RECEITAS PROJETADAS - PLANO VIGENTE (Geração Atual + Geração Futura)								DESPESAS PROJETADAS - PLANO VIGENTE (Geração Atual + Geração Futura)					1 de 4	
Ano	Total Serv. Ativos	Contribuição Servidores (R\$)	Contribuição Patronal (R\$)	Contribuição Aporte Financeiro	Rentabilidade 5,23% a.a.	Compensação, Créditos e Parcelamentos	TOTAL RECEITA	Total Aposentados e Pensionistas	Despesa Aposentados	Despesa Pensionistas	Despesa Auxílios e Salários	DESPESAS ADM.	TOTAL DESPESA	PATRIMÔNIO
2025	316	2.414.968	3.186.033	3.000.000	2.686.274	283.951	11.571.227	127	5.094.570	785.191	-	621.000	6.500.761	54.049.064,01
2026	316	2.439.113	3.217.888	3.100.000	2.945.836	283.951	11.986.788	126	5.136.215	795.407	-	832.663	6.764.285	59.271.566,92
2027	316	2.443.896	3.224.198	3.200.000	3.136.860	283.951	12.288.905	152	6.806.673	797.998	-	840.739	8.445.410	63.115.061,51
2028	316	2.455.507	3.239.515	3.236.776	3.285.947	283.951	12.501.696	169	7.834.076	765.726	-	902.199	9.502.001	66.114.756,86
2029	316	2.452.064	3.234.972	3.274.677	3.404.662	283.951	12.650.326	178	8.552.157	768.560	-	941.009	10.261.726	68.503.356,81
2030	316	2.458.635	3.243.642	3.313.771	3.498.805	283.951	12.798.803	188	9.167.475	771.048	-	966.076	10.904.599	70.397.560,84
2031	316	2.483.168	3.276.008	3.354.126	3.585.452	283.951	12.982.705	194	9.475.974	773.348	-	990.007	11.239.330	72.140.936,34
2032	316	2.501.147	3.299.727	3.395.819	3.649.201	283.951	13.129.845	205	10.063.655	776.017	-	1.007.505	11.847.176	73.423.605,37
2033	316	2.520.380	3.325.102	3.438.929	3.680.835	283.951	13.249.197	216	10.798.773	780.570	-	1.033.380	12.612.723	74.060.079,77
2034	316	2.544.618	3.357.078	3.483.541	3.708.095	283.951	13.377.282	219	10.981.830	782.015	-	1.064.954	12.828.799	74.608.563,15
2035	316	2.556.961	3.373.363	3.529.747	3.705.178	283.951	13.449.200	230	11.644.975	785.087	-	1.077.829	13.507.891	74.549.872,42
2036	316	2.578.207	3.401.391	3.577.644	3.676.536	283.951	13.517.729	240	12.200.749	788.272	-	1.104.987	14.094.007	73.973.594,49
2037	316	2.597.023	3.426.216	3.627.335	3.617.224	283.951	13.551.748	250	12.843.211	771.360	-	1.130.572	14.745.143	72.780.199,67
2038	316	2.621.967	3.459.123	3.678.930	3.530.661	283.951	13.574.632	261	13.383.535	774.849	-	1.157.931	15.316.314	71.038.518,10
2039	316	2.645.330	3.489.947	3.732.548	3.436.563	283.951	13.588.340	260	13.615.959	681.751	-	1.183.922	15.481.632	69.145.226,39
2040	316	2.653.114	3.500.215	3.788.316	3.322.590	283.951	13.548.186	264	13.959.644	686.786	-	1.194.945	15.841.376	66.852.036,92
2041	316	2.675.588	3.529.865	3.846.366	3.179.791	283.951	13.515.560	274	14.488.444	690.805	-	1.209.501	16.388.750	63.978.846,80
2042	316	2.702.260	3.565.053	3.906.842	3.028.219	283.951	13.486.324	273	14.623.858	677.697	-	1.234.461	16.536.017	60.929.154,16
2043	316	2.724.870	3.594.882	3.969.898	2.848.222	283.951	13.421.823	276	15.131.674	666.043	-	1.245.723	17.043.440	57.307.536,84

.....

110

65 3621.8267 - Edifício Goiabeiras Executive Center, Av. Jose Monteiro de Figueiredo, 212, 401
Duque de Caxias, Cuiabá - MT, CEP: 78043-360

RECEITAS PROJETADAS - PLANO VIGENTE (Geração Atual + Geração Futura)								DESPESAS PROJETADAS - PLANO VIGENTE (Geração Atual + Geração Futura)					2 de 4	
Ano	Total Serv. Ativos	Contribuição Servidores (R\$)	Contribuição Patronal (R\$)	Contribuição Aporte Financeiro	Rentabilidade 5,23% a.a.	Compensação, Créditos e Parcelamentos	TOTAL RECEITA	Total Aposentados e Pensionistas	Despesa Aposentados	Despesa Pensionistas	Despesa Auxílios e Salários	DESPESAS ADM.	TOTAL DESPESA	PATRIMÔNIO
2044	316	2.739.508	3.614.194	4.035.696	2.647.671	283.951	13.321.020	279	15.508.067	578.740	-	1.269.399	17.356.205	53.272.351,85
2045	316	2.766.807	3.650.209	4.104.411	2.422.938	283.951	13.228.316	284	15.881.758	584.707	-	1.283.570	17.750.035	48.750.633,10
2046	316	2.794.378	3.686.582	4.176.228	2.193.066	283.951	13.134.206	284	15.967.499	487.587	-	1.304.257	17.759.343	44.125.495,41
2047	316	2.815.255	3.714.126	4.251.347	1.952.796	283.951	13.017.475	277	16.164.660	376.231	-	1.310.937	17.851.829	39.291.141,61
2048	316	2.843.294	3.751.117	4.329.979	1.715.168	283.951	12.923.509	272	16.064.691	320.602	-	1.319.395	17.704.688	34.509.962,93
2049	316	2.870.076	3.786.450	4.412.349	1.461.738	283.951	12.814.564	277	16.269.476	323.211	-	1.321.003	17.913.691	29.410.835,31
2050	316	2.896.790	3.821.694	4.498.700	1.169.248	283.951	12.670.384	285	16.890.038	330.015	-	1.335.356	18.555.409	23.525.810,02
2051	316	2.925.466	3.859.525	4.589.289	882.373	283.951	12.540.604	280	16.616.769	331.078	-	1.364.811	18.312.658	17.753.755,74
2052	316	2.953.443	3.896.435	4.684.390	587.291	283.951	12.405.511	280	16.660.927	319.390	-	1.362.385	18.342.702	11.816.564,88
2053	316	2.982.782	3.935.141	4.784.297	306.275	283.951	12.292.447	272	16.298.272	277.589	-	1.370.748	17.946.610	6.162.401,82
2054	316	3.011.785	3.973.405	4.889.324	10.834	283.951	12.169.300	274	16.535.841	214.138	-	1.363.732	18.113.711	217.990,58
2055	316	3.032.810	4.001.142	4.999.804	-	283.951	12.317.708	273	16.451.007	213.278	-	1.377.458	18.041.743	(5.506.045,05)
2056	316	3.066.617	4.045.744	-	-	283.951	7.396.313	280	16.715.321	222.788	-	1.379.780	18.317.889	(16.427.621,04)
2057	316	3.061.237	4.038.646	-	-	283.951	7.383.834	288	17.217.399	165.098	-	1.398.331	18.780.828	(27.824.614,73)
2058	316	3.098.023	4.087.178	-	-	283.951	7.469.152	284	16.913.750	165.972	-	1.412.945	18.492.667	(38.848.129,61)
2059	316	3.126.334	4.124.527	-	-	283.951	7.534.812	280	16.635.285	165.508	-	1.411.504	18.212.297	(49.525.614,32)
2060	316	3.154.704	4.161.956	-	-	-	7.316.660	281	16.842.891	148.387	-	1.408.743	18.400.021	(60.608.976,11)
2061	316	3.173.436	4.186.668	-	-	-	7.360.104	279	16.814.180	148.215	-	1.422.896	18.385.290	(71.634.162,10)
2062	316	3.218.142	4.245.648	-	-	-	7.463.790	291	17.513.711	157.178	-	1.426.672	19.097.561	(83.267.933,77)

.....

111

RECEITAS PROJETADAS - PLANO VIGENTE (Geração Atual + Geração Futura)								DESPESAS PROJETADAS - PLANO VIGENTE (Geração Atual + Geração Futura)					3 de 4	
Ano	Total Serv. Ativos	Contribuição Servidores (R\$)	Contribuição Patronal (R\$)	Contribuição Aporte Financeiro	Rentabilidade 5,23% a.a.	Compensação, Créditos e Parcelamentos	TOTAL RECEITA	Total Aposentados e Pensionistas	Despesa Aposentados	Despesa Pensionistas	Despesa Auxílios e Salários	DESPESAS ADM.	TOTAL DESPESA	PATRIMÔNIO
2063	316	3.254.564	4.293.700	-	-	-	7.548.265	278	16.880.552	148.780	-	1.463.674	18.493.006	(94.212.675,11)
2064	316	3.267.035	4.310.152	-	-	-	7.577.187	283	17.370.949	152.161	-	1.449.944	18.973.054	(105.608.542,04)
2065	316	3.315.536	4.374.140	-	-	-	7.689.676	275	16.736.425	145.754	-	1.470.927	18.353.106	(116.271.971,94)
2066	316	3.350.345	4.420.062	-	-	-	7.770.407	275	16.698.829	147.306	-	1.460.325	18.306.459	(126.808.024,86)
2067	316	3.370.668	4.446.875	-	-	-	7.817.543	273	16.640.460	151.965	-	1.467.978	18.260.403	(137.250.884,84)
2068	316	3.412.888	4.502.575	-	-	-	7.915.463	272	16.661.719	152.582	-	1.471.271	18.285.572	(147.620.993,16)
2069	316	3.421.716	4.514.221	-	-	-	7.935.938	272	16.837.353	159.683	-	1.482.915	18.479.950	(158.165.005,96)
2070	316	3.473.440	4.582.460	-	-	-	8.055.900	276	17.125.876	168.139	-	1.491.763	18.785.778	(168.894.884,23)
2071	316	3.536.975	4.666.280	-	-	-	8.203.255	272	16.954.269	168.020	-	1.515.755	18.638.045	(179.329.673,50)
2072	316	3.605.303	4.756.424	-	-	-	8.361.727	274	16.970.790	172.556	-	1.525.910	18.669.256	(189.637.203,28)
2073	316	3.638.099	4.799.692	-	-	-	8.437.791	274	17.017.384	180.547	-	1.544.238	18.742.170	(199.941.582,15)
2074	316	3.672.724	4.845.372	-	-	-	8.518.097	269	16.845.815	185.723	-	1.554.637	18.586.175	(210.009.660,60)
2075	316	3.721.276	4.909.426	-	-	-	8.630.702	263	16.569.253	183.961	-	1.557.550	18.310.764	(219.689.722,59)
2076	316	3.800.319	5.013.707	-	-	-	8.814.026	272	17.075.121	189.271	-	1.560.015	18.824.407	(229.700.103,01)
2077	316	3.842.815	5.069.770	-	-	-	8.912.585	267	16.904.162	190.258	-	1.598.743	18.693.163	(239.480.681,02)
2078	316	3.874.465	5.111.526	-	-	-	8.985.991	267	17.082.200	200.920	-	1.603.551	18.886.671	(249.381.360,98)
2079	316	3.933.172	5.188.978	-	-	-	9.122.149	269	17.317.328	202.494	-	1.618.483	19.138.306	(259.397.517,19)
2080	316	3.964.807	5.230.713	-	-	-	9.195.519	265	17.352.490	209.278	-	1.642.101	19.203.868	(269.405.866,55)
2081	316	4.015.255	5.297.268	-	-	-	9.312.523	264	17.470.013	213.675	-	1.651.745	19.335.434	(279.428.778,00)

.....

112

65 3621.8267 - Edifício Goiabeiras Executive Center, Av. Jose Monteiro de Figueiredo, 212, 401
 Duque de Caxias, Cuiabá - MT, CEP: 78043-360

RECEITAS PROJETADAS - PLANO VIGENTE (Geração Atual + Geração Futura)								DESPESAS PROJETADAS - PLANO VIGENTE (Geração Atual + Geração Futura)					4 de 4	
Ano	Total Serv. Ativos	Contribuição Servidores (R\$)	Contribuição Patronal (R\$)	Contribuição Aporte Financeiro	Rentabilidade 5,23% a.a.	Compensação, Créditos e Parcelamentos	TOTAL RECEITA	Total Aposentados e Pensionistas	Despesa Aposentados	Despesa Pensionistas	Despesa Auxílios e Salários	DESPESAS ADM.	TOTAL DESPESA	PATRIMÔNIO
2082	316	4.069.758	5.369.173	-	-	-	9.438.931	265	17.640.984	224.800	-	1.669.107	19.534.890	(289.524.737,16)
2083	316	4.121.671	5.437.662	-	-	-	9.559.333	270	18.124.838	240.745	-	1.689.677	20.055.260	(300.020.664,71)
2084	316	4.161.274	5.489.910	-	-	-	9.651.184	263	17.905.150	240.718	-	1.721.019	19.866.887	(310.236.367,98)
2085	316	4.215.633	5.561.625	-	-	-	9.777.258	266	18.156.887	248.659	-	1.723.293	20.128.839	(320.587.948,56)
2086	316	4.275.364	5.640.427	-	-	-	9.915.791	265	18.239.945	266.324	-	1.746.620	20.252.889	(330.925.046,90)
2087	316	4.313.227	5.690.379	-	-	-	10.003.606	255	17.645.575	251.858	-	1.765.605	19.663.037	(340.584.478,64)
2088	316	4.360.852	5.753.209	-	-	-	10.114.061	250	17.404.498	251.824	-	1.753.423	19.409.745	(349.880.162,52)
2089	316	4.415.534	5.825.351	-	-	-	10.240.886	249	17.461.107	266.122	-	1.756.989	19.484.218	(359.123.494,37)
2090	316	4.453.968	5.876.056	-	-	-	10.330.024	245	17.290.883	180.376	-	1.773.603	19.244.863	(368.038.332,82)
2091	316	4.498.463	5.934.758	-	-	-	10.433.222	239	16.968.812	185.638	-	1.774.271	18.928.722	(376.533.833,57)
2092	316	4.559.244	6.014.945	-	-	-	10.574.189	234	16.753.546	190.299	-	1.774.308	18.718.153	(384.677.797,98)
2093	316	4.616.356	6.090.292	-	-	-	10.706.648	228	16.436.367	187.920	-	1.782.355	18.406.643	(392.377.793,13)
2094	316	4.663.901	6.153.018	-	-	-	10.816.919	227	16.577.483	195.434	-	1.785.537	18.558.454	(400.119.327,62)
2095	316	4.715.546	6.221.152	-	-	-	10.936.698	221	16.179.665	199.820	-	1.803.114	18.182.599	(407.365.228,72)
2096	316	4.770.331	6.293.430	-	-	-	11.063.761	206	15.284.850	180.784	-	1.802.230	17.267.864	(413.569.331,66)
2097	316	4.861.236	6.413.360	-	-	-	11.274.596	201	14.792.612	171.735	-	1.783.419	16.747.766	(419.042.502,06)
2098	316	4.901.988	6.467.122	-	-	-	11.369.110	191	14.359.601	165.105	-	1.788.749	16.313.454	(423.986.846,74)
2099	316	4.952.870	6.534.251	-	-	-	11.487.121	186	14.064.457	162.142	-	1.783.400	16.009.999	(428.509.724,74)
2100	316	5.002.385	6.599.575	-	-	-	11.601.959	177	13.282.963	156.431	-	1.785.753	15.225.146	(432.132.911,55)

4.3 - PROJEÇÃO ATUARIAL - PLANO DE CUSTEIO EQUILÍBRIO - GERAÇÃO ATUAL

RECEITAS PROJETADAS - PLANO DE EQUILÍBRIO (Geração Atual)								DESPESAS PROJETADAS - PLANO DE EQUILÍBRIO (Geração Atual)					1 de 4	
Ano	Total Serv. Ativos	Contribuição Servidores (R\$)	Contribuição Patronal (R\$)	Contribuição Aporte Financeiro	Rentabilidade 5,23% a.a.	Compensação, Créditos e Parcelamentos	TOTAL RECEITA	Total Aposentados e Pensionistas	Despesa Aposentados	Despesa Pensionistas	Despesa Auxílios e Salários	DESPESAS ADM.	TOTAL DESPESA	PATRIMÔNIO
2025	303	2.294.442	3.027.025	3.000.000	2.671.676	283.951	11.277.094	127	5.094.377	784.971	-	621.000	6.500.348	53.755.343,76
2026	302	2.312.534	3.050.893	3.100.000	2.916.767	283.951	11.664.145	126	5.135.990	795.152	-	801.656	6.732.798	58.686.690,09
2027	276	2.081.606	2.746.234	3.630.186	3.086.629	283.951	11.828.606	152	6.805.744	796.996	-	808.173	8.410.913	62.104.383,58
2028	258	1.945.551	2.566.737	3.668.859	3.198.864	283.951	11.663.962	169	7.832.565	764.199	-	808.969	9.405.732	64.362.613,27
2029	249	1.836.305	2.422.612	3.710.592	3.268.202	283.951	11.521.662	178	8.550.315	766.470	-	809.768	10.126.554	65.757.722,06
2030	238	1.750.395	2.309.271	3.755.760	3.300.950	283.951	11.400.328	188	9.165.361	768.454	-	807.597	10.741.412	66.416.638,00
2031	232	1.724.548	2.275.172	3.804.779	3.318.611	283.951	11.407.062	194	9.473.652	770.350	-	807.719	11.051.721	66.771.979,01
2032	221	1.652.352	2.179.924	3.858.122	3.300.165	283.951	11.274.514	205	10.060.958	772.462	-	812.239	11.645.659	66.400.833,81
2033	209	1.560.172	2.058.312	3.916.316	3.233.939	283.951	11.052.690	216	10.795.550	774.745	-	814.894	12.385.189	65.068.334,68
2034	205	1.540.747	2.032.686	3.979.955	3.155.381	283.951	10.992.720	219	10.978.362	777.258	-	817.718	12.573.338	63.487.717,17
2035	193	1.446.970	1.908.967	4.049.709	3.030.106	283.951	10.719.703	230	11.641.107	779.786	-	819.394	13.240.287	60.967.133,06
2036	182	1.374.986	1.813.999	4.126.327	2.864.383	283.951	10.463.645	240	12.196.526	782.329	-	819.230	13.798.084	57.632.694,06
2037	170	1.291.479	1.703.830	4.210.654	2.651.529	283.951	10.141.444	250	12.838.556	764.786	-	820.806	14.424.148	53.349.989,71
2038	159	1.227.391	1.619.280	4.303.638	2.396.194	283.951	9.830.453	261	13.378.503	767.612	-	821.815	14.967.930	48.212.512,83
2039	155	1.199.259	1.582.166	4.406.345	2.122.069	283.951	9.593.791	260	13.610.523	673.893	-	824.875	15.109.292	42.697.011,46
2040	149	1.140.530	1.504.685	4.519.974	1.814.371	283.951	9.263.511	264	13.953.811	678.119	-	822.620	15.454.550	36.505.972,46
2041	136	1.061.983	1.401.059	4.645.872	1.459.955	283.951	8.852.819	274	14.482.314	681.494	-	820.029	15.983.836	29.374.955,83
2042	132	1.031.782	1.361.215	4.785.553	1.084.347	283.951	8.546.848	272	14.617.579	667.694	-	818.978	16.104.251	21.817.552,56
2043	124	951.599	1.255.430	4.940.719	661.820	283.951	8.093.519	276	15.125.048	654.325	-	815.585	16.594.958	13.316.112,75

.....

114

RECEITAS PROJETADAS - PLANO DE EQUILÍBRIO (Geração Atual)								DESPESAS PROJETADAS - PLANO DE EQUILÍBRIO (Geração Atual)					2 de 4	
Ano	Total Serv. Ativos	Contribuição Servidores (R\$)	Contribuição Patronal (R\$)	Contribuição Aporte Financeiro	Rentabilidade 5,23% a.a.	Compensação, Créditos e Parcelamentos	TOTAL RECEITA	Total Aposentados e Pensionistas	Despesa Aposentados	Despesa Pensionistas	Despesa Auxílios e Salários	DESPESAS ADM.	TOTAL DESPESA	PATRIMÔNIO
2044	116	881.507	1.162.960	5.113.283	202.763	283.951	7.644.465	279	15.501.079	567.054	-	812.754	16.880.888	4.079.689,97
2045	106	818.403	1.079.708	5.305.394	-	283.951	7.487.457	284	15.874.445	572.222	-	805.126	17.251.793	(5.684.645,77)
2046	99	777.826	1.026.174	5.519.471	-	283.951	7.607.422	283	15.959.950	474.369	-	802.527	17.236.846	(15.314.069,42)
2047	91	706.020	931.442	5.758.229	-	283.951	7.679.641	277	16.156.252	361.933	-	791.648	17.309.832	(24.944.260,51)
2048	88	694.754	916.579	6.024.722	-	283.951	7.920.007	272	16.056.280	305.738	-	776.203	17.138.221	(34.162.474,38)
2049	76	613.307	809.127	6.322.382	-	283.951	8.028.767	277	16.260.677	307.204	-	767.684	17.335.565	(43.469.272,26)
2050	62	483.870	638.363	6.655.068	-	283.951	8.061.252	284	16.880.816	312.742	-	754.151	17.947.710	(53.355.730,34)
2051	52	411.114	542.377	7.027.115	-	283.951	8.264.558	280	16.607.561	312.098	-	743.392	17.663.052	(62.754.224,38)
2052	48	372.362	491.252	7.443.398	-	283.951	8.590.963	278	16.535.775	300.258	-	714.823	17.550.856	(71.714.117,78)
2053	40	305.512	403.058	7.909.396	-	283.951	8.901.917	269	16.171.820	257.636	-	701.847	17.131.304	(79.943.504,48)
2054	30	224.663	296.395	8.431.267	-	283.951	9.236.276	267	16.186.286	192.359	-	670.021	17.048.666	(87.755.893,81)
2055	25	182.740	241.087	9.015.933	-	283.951	9.723.712	253	15.266.690	191.947	-	647.402	16.106.039	(94.138.220,84)
2056	22	151.130	199.383	-	-	283.951	634.464	254	15.203.604	201.726	-	603.501	16.008.831	(109.512.588,07)
2057	19	114.960	151.665	-	-	283.951	550.575	244	14.549.539	141.573	-	593.454	15.284.566	(124.246.579,19)
2058	15	94.081	124.120	-	-	283.951	502.152	233	13.862.088	141.609	-	558.441	14.562.138	(138.306.565,62)
2059	13	74.598	98.416	-	-	283.951	456.966	221	13.085.571	139.289	-	528.325	13.753.185	(151.602.784,84)
2060	11	62.964	83.068	-	-	-	146.032	212	12.604.857	120.961	-	495.277	13.221.095	(164.677.847,98)
2061	9	53.366	70.405	-	-	-	123.770	202	12.014.479	118.575	-	474.320	12.607.373	(177.161.451,27)
2062	3	16.588	21.884	-	-	-	38.472	202	12.041.559	122.282	-	450.513	12.614.353	(189.737.332,66)

.....

115

RECEITAS PROJETADAS - PLANO DE EQUILÍBRIO (Geração Atual)								DESPESAS PROJETADAS - PLANO DE EQUILÍBRIO (Geração Atual)					3 de 4	
Ano	Total Serv. Ativos	Contribuição Servidores (R\$)	Contribuição Patronal (R\$)	Contribuição Aporte Financeiro	Rentabilidade 5,23% a.a.	Compensação, Créditos e Parcelamentos	TOTAL RECEITA	Total Aposentados e Pensionistas	Despesa Aposentados	Despesa Pensionistas	Despesa Auxílios e Salários	DESPESAS ADM.	TOTAL DESPESA	PATRIMÔNIO
2063	3	16.754	22.103	-	-	-	38.857	183	11.026.912	114.287	-	442.164	11.583.363	(201.281.839,10)
2064	3	16.921	22.324	-	-	-	39.245	176	10.632.021	115.509	-	405.391	11.152.921	(212.395.515,00)
2065	2	10.921	14.408	-	-	-	25.329	160	9.532.693	106.120	-	391.262	10.030.075	(222.400.261,50)
2066	1	6.231	8.221	-	-	-	14.452	152	8.962.990	105.056	-	349.806	9.417.851	(231.803.661,01)
2067	1	6.293	8.303	-	-	-	14.596	145	8.472.131	106.435	-	328.052	8.906.618	(240.695.682,91)
2068	-	-	-	-	-	-	-	135	7.908.764	102.790	-	310.447	8.322.001	(249.017.683,84)
2069	-	-	-	-	-	-	-	130	7.561.701	105.908	-	288.416	7.956.024	(256.973.708,04)
2070	-	-	-	-	-	-	-	127	7.417.579	111.578	-	276.034	7.805.191	(264.778.898,59)
2071	-	-	-	-	-	-	-	115	6.792.803	107.770	-	271.050	7.171.623	(271.950.521,81)
2072	-	-	-	-	-	-	-	108	6.305.806	108.859	-	248.421	6.663.085	(278.613.607,23)
2073	-	-	-	-	-	-	-	102	5.856.064	111.300	-	230.928	6.198.292	(284.811.899,26)
2074	-	-	-	-	-	-	-	93	5.312.786	110.798	-	214.825	5.638.410	(290.450.309,07)
2075	-	-	-	-	-	-	-	80	4.545.783	104.167	-	195.249	4.845.199	(295.295.508,52)
2076	-	-	-	-	-	-	-	74	4.181.716	103.896	-	167.398	4.453.011	(299.748.519,10)
2077	-	-	-	-	-	-	-	66	3.709.801	99.262	-	154.282	3.963.345	(303.711.863,71)
2078	-	-	-	-	-	-	-	63	3.532.411	102.179	-	137.126	3.771.717	(307.483.580,80)
2079	-	-	-	-	-	-	-	54	3.018.842	95.009	-	130.845	3.244.696	(310.728.276,42)
2080	-	-	-	-	-	-	-	44	2.475.395	92.162	-	112.099	2.679.656	(313.407.932,27)
2081	-	-	-	-	-	-	-	35	1.974.583	86.968	-	92.432	2.153.983	(315.561.915,33)

.....

116

RECEITAS PROJETADAS - PLANO DE EQUILÍBRIO (Geração Atual)								DESPESAS PROJETADAS - PLANO DE EQUILÍBRIO (Geração Atual)					4 de 4	
Ano	Total Serv. Ativos	Contribuição Servidores (R\$)	Contribuição Patronal (R\$)	Contribuição Aporte Financeiro	Rentabilidade 5,23% a.a.	Compensação, Créditos e Parcelamentos	TOTAL RECEITA	Total Aposentados e Pensionistas	Despesa Aposentados	Despesa Pensionistas	Despesa Auxílios e Salários	DESPESAS ADM.	TOTAL DESPESA	PATRIMÔNIO
2082	-	-	-	-	-	-	-	32	1.798.645	87.237	-	74.216	1.960.097	(317.522.012,74)
2083	-	-	-	-	-	-	-	29	1.634.703	91.435	-	67.892	1.794.030	(319.316.042,61)
2084	-	-	-	-	-	-	-	20	1.122.699	79.741	-	62.141	1.264.581	(320.580.623,60)
2085	-	-	-	-	-	-	-	18	1.013.428	84.638	-	43.288	1.141.355	(321.721.978,14)
2086	-	-	-	-	-	-	-	16	904.201	90.151	-	39.530	1.033.882	(322.755.860,08)
2087	-	-	-	-	-	-	-	14	783.182	92.140	-	35.797	911.119	(323.666.978,94)
2088	-	-	-	-	-	-	-	9	500.089	88.409	-	31.512	620.009	(324.286.988,17)
2089	-	-	-	-	-	-	-	8	445.455	95.495	-	21.186	562.136	(324.849.124,24)
2090	-	-	-	-	-	-	-	6	324.959	5.767	-	19.474	350.200	(325.199.323,88)
2091	-	-	-	-	-	-	-	4	216.497	4.027	-	11.906	232.430	(325.431.753,44)
2092	-	-	-	-	-	-	-	-	-	-	-	7.939	7.939	(325.439.692,28)
2093	-	-	-	-	-	-	-	-	-	-	-	-	-	(325.439.692,28)
2094	-	-	-	-	-	-	-	-	-	-	-	-	-	(325.439.692,28)
2095	-	-	-	-	-	-	-	-	-	-	-	-	-	(325.439.692,28)
2096	-	-	-	-	-	-	-	-	-	-	-	-	-	(325.439.692,28)
2097	-	-	-	-	-	-	-	-	-	-	-	-	-	(325.439.692,28)
2098	-	-	-	-	-	-	-	-	-	-	-	-	-	(325.439.692,28)
2099	-	-	-	-	-	-	-	-	-	-	-	-	-	(325.439.692,28)
2100	-	-	-	-	-	-	-	-	-	-	-	-	-	(325.439.692,28)

4.4 - PROJEÇÃO ATUARIAL - PLANO DE CUSTEIO EQUILÍBRIO - GERAÇÃO ATUAL E FUTURA

RECEITAS PROJETADAS - PLANO DE EQUILÍBRIO (Geração Atual + Geração Futura)								DESPESAS PROJETADAS - PLANO DE EQUILÍBRIO (Geração Atual + Geração Futura)					1 de 4	
Ano	Total Serv. Ativos	Contribuição Servidores (R\$)	Contribuição Patronal (R\$)	Contribuição Aporte Financeiro	Rentabilidade 5,23% a.a.	Compensação, Créditos e Parcelamentos	TOTAL RECEITA	Total Aposentados e Pensionistas	Despesa Aposentados	Despesa Pensionistas	Despesa Auxílios e Salários	DESPESAS ADM.	TOTAL DESPESA	PATRIMÔNIO
2025	316	2.414.968	3.186.033	3.000.000	2.686.274	283.951	11.571.227	127	5.094.570	785.191	-	621.000	6.500.761	54.049.064,01
2026	316	2.439.113	3.217.888	3.100.000	2.945.836	283.951	11.986.788	126	5.136.215	795.407	-	832.663	6.764.285	59.271.566,92
2027	316	2.443.896	3.224.198	3.630.186	3.159.359	283.951	12.741.590	152	6.806.673	797.998	-	840.739	8.445.410	63.567.746,38
2028	316	2.455.507	3.239.515	3.668.859	3.332.220	283.951	12.980.052	169	7.834.076	765.726	-	902.199	9.502.001	67.045.797,89
2029	316	2.452.064	3.234.972	3.710.592	3.476.154	283.951	13.157.733	178	8.552.157	768.560	-	941.009	10.261.726	69.941.804,53
2030	316	2.458.635	3.243.642	3.755.760	3.597.152	283.951	13.339.139	188	9.167.475	771.048	-	966.076	10.904.599	72.376.344,24
2031	316	2.483.168	3.276.008	3.804.779	3.712.511	283.951	13.560.418	194	9.475.974	773.348	-	990.007	11.239.330	74.697.432,20
2032	316	2.501.147	3.299.727	3.858.122	3.807.084	283.951	13.750.031	205	10.063.655	776.017	-	1.007.505	11.847.176	76.600.287,00
2033	316	2.520.380	3.325.102	3.916.316	3.871.942	283.951	13.917.691	216	10.798.773	780.570	-	1.033.380	12.612.723	77.905.255,76
2034	316	2.544.618	3.357.078	3.979.955	3.935.160	283.951	14.100.761	219	10.981.830	782.015	-	1.064.954	12.828.799	79.177.218,23
2035	316	2.556.961	3.373.363	4.049.709	3.971.312	283.951	14.235.296	230	11.644.975	785.087	-	1.077.829	13.507.891	79.904.623,73
2036	316	2.578.207	3.401.391	4.126.327	3.985.286	283.951	14.375.162	240	12.200.749	788.272	-	1.104.987	14.094.007	80.185.778,65
2037	316	2.597.023	3.426.216	4.210.654	3.972.628	283.951	14.490.472	250	12.843.211	771.360	-	1.130.572	14.745.143	79.931.107,87
2038	316	2.621.967	3.459.123	4.303.638	3.937.326	283.951	14.606.005	261	13.383.535	774.849	-	1.157.931	15.316.314	79.220.798,56
2039	316	2.645.330	3.489.947	4.406.345	3.899.736	283.951	14.725.309	260	13.615.959	681.751	-	1.183.922	15.481.632	78.464.476,17
2040	316	2.653.114	3.500.215	4.519.974	3.848.253	283.951	14.805.507	264	13.959.644	686.786	-	1.194.945	15.841.376	77.428.607,82
2041	316	2.675.588	3.529.865	4.645.872	3.774.759	283.951	14.910.035	274	14.488.444	690.805	-	1.209.501	16.388.750	75.949.893,14
2042	316	2.702.260	3.565.053	4.785.553	3.700.261	283.951	15.037.078	273	14.623.858	677.697	-	1.234.461	16.536.017	74.450.954,07
2043	316	2.724.870	3.594.882	4.940.719	3.606.186	283.951	15.150.608	276	15.131.674	666.043	-	1.245.723	17.043.440	72.558.122,30

.....

118

65 3621.8267 - Edifício Goiabeiras Executive Center, Av. Jose Monteiro de Figueiredo, 212, 401
 Duque de Caxias, Cuiabá - MT, CEP: 78043-360

RECEITAS PROJETADAS - PLANO DE EQUILÍBRIO (Geração Atual + Geração Futura)								DESPESAS PROJETADAS - PLANO DE EQUILÍBRIO (Geração Atual + Geração Futura)						PATRIMÔNIO
Ano	Total Serv. Ativos	Contribuição Servidores (R\$)	Contribuição Patronal (R\$)	Contribuição Aporte Financeiro	Rentabilidade 5,23% a.a.	Compensação, Créditos e Parcelamentos	TOTAL RECEITA	Total Aposentados e Pensionistas	Despesa Aposentados	Despesa Pensionistas	Despesa Auxílios e Salários	DESPESAS ADM.	TOTAL DESPESA	
2044	316	2.739.508	3.614.194	5.113.283	3.501.634	283.951	15.252.570	279	15.508.067	578.740	-	1.269.399	17.356.205	70.454.487,69
2045	316	2.766.807	3.650.209	5.305.394	3.384.376	283.951	15.390.737	284	15.881.758	584.707	-	1.283.570	17.750.035	68.095.189,78
2046	316	2.794.378	3.686.582	5.519.471	3.275.038	283.951	15.559.420	284	15.967.499	487.587	-	1.304.257	17.759.343	65.895.266,63
2047	316	2.815.255	3.714.126	5.758.229	3.170.164	283.951	15.741.726	277	16.164.660	376.231	-	1.310.937	17.851.829	63.785.163,68
2048	316	2.843.294	3.751.117	6.024.722	3.084.840	283.951	15.987.925	272	16.064.691	320.602	-	1.319.395	17.704.688	62.068.400,69
2049	316	2.870.076	3.786.450	6.322.382	3.002.939	283.951	16.265.797	277	16.269.476	323.211	-	1.321.003	17.913.691	60.420.507,02
2050	316	2.896.790	3.821.694	6.655.068	2.903.832	283.951	16.561.335	285	16.890.038	330.015	-	1.335.356	18.555.409	58.426.433,15
2051	316	2.925.466	3.859.525	7.027.115	2.835.174	283.951	16.931.231	280	16.616.769	331.078	-	1.364.811	18.312.658	57.045.005,82
2052	316	2.953.443	3.896.435	7.443.398	2.786.520	283.951	17.363.747	280	16.660.927	319.390	-	1.362.385	18.342.702	56.066.051,32
2053	316	2.982.782	3.935.141	7.909.396	2.783.966	283.951	17.895.236	272	16.298.272	277.589	-	1.370.748	17.946.610	56.014.677,42
2054	316	3.011.785	3.973.405	8.431.267	2.803.352	283.951	18.503.760	274	16.535.841	214.138	-	1.363.732	18.113.711	56.404.726,61
2055	316	3.032.810	4.001.142	9.015.933	2.860.644	283.951	19.194.480	273	16.451.007	213.278	-	1.377.458	18.041.743	57.557.463,75
2056	316	3.066.617	4.045.744	-	2.439.057	283.951	9.835.370	280	16.715.321	222.788	-	1.379.780	18.317.889	49.074.944,69
2057	316	3.061.237	4.038.646	-	1.970.557	283.951	9.354.391	288	17.217.399	165.098	-	1.398.331	18.780.828	39.648.507,83
2058	316	3.098.023	4.087.178	-	1.497.087	283.951	8.966.239	284	16.913.750	165.972	-	1.412.945	18.492.667	30.122.080,09
2059	316	3.126.334	4.124.527	-	1.016.952	283.951	8.551.764	280	16.635.285	165.508	-	1.411.504	18.212.297	20.461.547,71
2060	316	3.154.704	4.161.956	-	490.479	-	7.807.139	281	16.842.891	148.387	-	1.408.743	18.400.021	9.868.665,06
2061	316	3.173.436	4.186.668	-	-	-	7.360.104	279	16.814.180	148.215	-	1.422.896	18.385.290	(1.156.520,94)
2062	316	3.218.142	4.245.648	-	-	-	7.463.790	291	17.513.711	157.178	-	1.426.672	19.097.561	(12.790.292,61)

.....

RECEITAS PROJETADAS - PLANO DE EQUILÍBRIO (Geração Atual + Geração Futura)								DESPESAS PROJETADAS - PLANO DE EQUILÍBRIO (Geração Atual + Geração Futura)						PATRIMÔNIO
Ano	Total Serv. Ativos	Contribuição Servidores (R\$)	Contribuição Patronal (R\$)	Contribuição Aporte Financeiro	Rentabilidade 5,23% a.a.	Compensação, Créditos e Parcelamentos	TOTAL RECEITA	Total Aposentados e Pensionistas	Despesa Aposentados	Despesa Pensionistas	Despesa Auxílios e Salários	DESPESAS ADM.	TOTAL DESPESA	
2063	316	3.254.564	4.293.700	-	-	-	7.548.265	278	16.880.552	148.780	-	1.463.674	18.493.006	(23.735.033,95)
2064	316	3.267.035	4.310.152	-	-	-	7.577.187	283	17.370.949	152.161	-	1.449.944	18.973.054	(35.130.900,88)
2065	316	3.315.536	4.374.140	-	-	-	7.689.676	275	16.736.425	145.754	-	1.470.927	18.353.106	(45.794.330,77)
2066	316	3.350.345	4.420.062	-	-	-	7.770.407	275	16.698.829	147.306	-	1.460.325	18.306.459	(56.330.383,70)
2067	316	3.370.668	4.446.875	-	-	-	7.817.543	273	16.640.460	151.965	-	1.467.978	18.260.403	(66.773.243,68)
2068	316	3.412.888	4.502.575	-	-	-	7.915.463	272	16.661.719	152.582	-	1.471.271	18.285.572	(77.143.352,00)
2069	316	3.421.716	4.514.221	-	-	-	7.935.938	272	16.837.353	159.683	-	1.482.915	18.479.950	(87.687.364,80)
2070	316	3.473.440	4.582.460	-	-	-	8.055.900	276	17.125.876	168.139	-	1.491.763	18.785.778	(98.417.243,07)
2071	316	3.536.975	4.666.280	-	-	-	8.203.255	272	16.954.269	168.020	-	1.515.755	18.638.045	(108.852.032,34)
2072	316	3.605.303	4.756.424	-	-	-	8.361.727	274	16.970.790	172.556	-	1.525.910	18.669.256	(119.159.562,12)
2073	316	3.638.099	4.799.692	-	-	-	8.437.791	274	17.017.384	180.547	-	1.544.238	18.742.170	(129.463.940,99)
2074	316	3.672.724	4.845.372	-	-	-	8.518.097	269	16.845.815	185.723	-	1.554.637	18.586.175	(139.532.019,44)
2075	316	3.721.276	4.909.426	-	-	-	8.630.702	263	16.569.253	183.961	-	1.557.550	18.310.764	(149.212.081,42)
2076	316	3.800.319	5.013.707	-	-	-	8.814.026	272	17.075.121	189.271	-	1.560.015	18.824.407	(159.222.461,85)
2077	316	3.842.815	5.069.770	-	-	-	8.912.585	267	16.904.162	190.258	-	1.598.743	18.693.163	(169.003.039,85)
2078	316	3.874.465	5.111.526	-	-	-	8.985.991	267	17.082.200	200.920	-	1.603.551	18.886.671	(178.903.719,82)
2079	316	3.933.172	5.188.978	-	-	-	9.122.149	269	17.317.328	202.494	-	1.618.483	19.138.306	(188.919.876,03)
2080	316	3.964.807	5.230.713	-	-	-	9.195.519	265	17.352.490	209.278	-	1.642.101	19.203.868	(198.928.225,39)
2081	316	4.015.255	5.297.268	-	-	-	9.312.523	264	17.470.013	213.675	-	1.651.745	19.335.434	(208.951.136,84)

.....

RECEITAS PROJETADAS - PLANO DE EQUILÍBRIO (Geração Atual + Geração Futura)								DESPESAS PROJETADAS - PLANO DE EQUILÍBRIO (Geração Atual + Geração Futura)						PATRIMÔNIO
Ano	Total Serv. Ativos	Contribuição Servidores (R\$)	Contribuição Patronal (R\$)	Contribuição Aporte Financeiro	Rentabilidade 5,23% a.a.	Compensação, Créditos e Parcelamentos	TOTAL RECEITA	Total Aposentados e Pensionistas	Despesa Aposentados	Despesa Pensionistas	Despesa Auxílios e Salários	DESPESAS ADM.	TOTAL DESPESA	
2082	316	4.069.758	5.369.173	-	-	-	9.438.931	265	17.640.984	224.800	-	1.669.107	19.534.890	(219.047.096,00)
2083	316	4.121.671	5.437.662	-	-	-	9.559.333	270	18.124.838	240.745	-	1.689.677	20.055.260	(229.543.023,55)
2084	316	4.161.274	5.489.910	-	-	-	9.651.184	263	17.905.150	240.718	-	1.721.019	19.866.887	(239.758.726,82)
2085	316	4.215.633	5.561.625	-	-	-	9.777.258	266	18.156.887	248.659	-	1.723.293	20.128.839	(250.110.307,40)
2086	316	4.275.364	5.640.427	-	-	-	9.915.791	265	18.239.945	266.324	-	1.746.620	20.252.889	(260.447.405,74)
2087	316	4.313.227	5.690.379	-	-	-	10.003.606	255	17.645.575	251.858	-	1.765.605	19.663.037	(270.106.837,48)
2088	316	4.360.852	5.753.209	-	-	-	10.114.061	250	17.404.498	251.824	-	1.753.423	19.409.745	(279.402.521,36)
2089	316	4.415.534	5.825.351	-	-	-	10.240.886	249	17.461.107	266.122	-	1.756.989	19.484.218	(288.645.853,21)
2090	316	4.453.968	5.876.056	-	-	-	10.330.024	245	17.290.883	180.376	-	1.773.603	19.244.863	(297.560.691,66)
2091	316	4.498.463	5.934.758	-	-	-	10.433.222	239	16.968.812	185.638	-	1.774.271	18.928.722	(306.056.192,41)
2092	316	4.559.244	6.014.945	-	-	-	10.574.189	234	16.753.546	190.299	-	1.774.308	18.718.153	(314.200.156,82)
2093	316	4.616.356	6.090.292	-	-	-	10.706.648	228	16.436.367	187.920	-	1.782.355	18.406.643	(321.900.151,96)
2094	316	4.663.901	6.153.018	-	-	-	10.816.919	227	16.577.483	195.434	-	1.785.537	18.558.454	(329.641.686,46)
2095	316	4.715.546	6.221.152	-	-	-	10.936.698	221	16.179.665	199.820	-	1.803.114	18.182.599	(336.887.587,56)
2096	316	4.770.331	6.293.430	-	-	-	11.063.761	206	15.284.850	180.784	-	1.802.230	17.267.864	(343.091.690,50)
2097	316	4.861.236	6.413.360	-	-	-	11.274.596	201	14.792.612	171.735	-	1.783.419	16.747.766	(348.564.860,90)
2098	316	4.901.988	6.467.122	-	-	-	11.369.110	191	14.359.601	165.105	-	1.788.749	16.313.454	(353.509.205,58)
2099	316	4.952.870	6.534.251	-	-	-	11.487.121	186	14.064.457	162.142	-	1.783.400	16.009.999	(358.032.083,58)
2100	316	5.002.385	6.599.575	-	-	-	11.601.959	177	13.282.963	156.431	-	1.785.753	15.225.146	(361.655.270,39)

ANEXO 5

Projeções Atuariais para o Relatório Resumido da Execução Orçamentária - RREO

ANEXO 5 – PROJEÇÕES ATUARIAIS PARA O RELATÓRIO RESUMIDO DA EXECUÇÃO ORÇAMENTÁRIA - RREO

RREO - RELATÓRIO RESUMIDO DA EXECUÇÃO ORÇAMENTÁRIA - LRF Art 53, § 1º, inciso II PLANO PREVIDENCIÁRIO - GERAÇÃO ATUAL - (Plano de Custeio Vigente)

EXERCÍCIO	RECEITAS PREVIDENCIÁRIAS	DESPESAS PREVIDENCIÁRIAS	RESULTADO PREVIDENCIÁRIO	SALDO FINANCEIRO DO EXERCÍCIO
	Valor (a)	Valor (b)	Valor (c) = (a - b)	Valor (d) = Saldo Financeiro do exercício anterior + (c)
2024				48.978.597,94
2025	11.277.093,61	6.500.347,79	4.776.745,82	53.755.343,76
2026	11.664.144,67	6.732.798,33	4.931.346,34	58.686.690,09
2027	11.375.921,19	8.410.912,57	2.965.008,62	61.651.698,71
2028	11.185.605,87	9.405.732,35	1.779.873,53	63.431.572,24
2029	11.014.255,71	10.126.553,61	887.702,10	64.319.274,34
2030	10.859.992,09	10.741.411,83	118.580,25	64.437.854,59
2031	10.829.349,41	11.051.720,87	(222.371,46)	64.215.483,14
2032	10.654.328,25	11.645.659,21	(991.330,95)	63.224.152,19
2033	10.384.195,52	12.385.189,02	(2.000.993,50)	61.223.158,68
2034	10.269.241,24	12.573.337,83	(2.304.096,59)	58.919.062,09
2035	9.933.606,62	13.240.286,96	(3.306.680,34)	55.612.381,75
2036	9.606.212,53	13.798.084,39	(4.191.871,86)	51.420.509,90
2037	9.202.720,11	14.424.148,50	(5.221.428,39)	46.199.081,51
2038	8.799.081,15	14.967.930,29	(6.168.849,14)	40.030.232,37
2039	8.456.821,23	15.109.291,93	(6.652.470,70)	33.377.761,67
2040	8.006.189,69	15.454.549,81	(7.448.360,12)	25.929.401,56
2041	7.458.343,94	15.983.836,01	(8.525.492,07)	17.403.909,48
2042	6.996.094,66	16.104.251,49	(9.108.156,83)	8.295.752,66
2043	6.460.877,66	16.594.958,47	(10.134.080,81)	(1.838.328,15)
2044	6.364.114,58	16.880.887,58	(10.516.773,00)	(12.355.101,15)
2045	6.286.473,31	17.251.792,75	(10.965.319,44)	(23.320.420,59)
2046	6.264.179,63	17.236.845,91	(10.972.666,28)	(34.293.086,87)
2047	6.172.759,36	17.309.832,34	(11.137.072,98)	(45.430.159,85)
2048	6.225.263,37	17.138.220,51	(10.912.957,14)	(56.343.116,99)
2049	6.118.734,51	17.335.565,32	(11.216.830,81)	(67.559.947,81)
2050	5.904.883,96	17.947.709,60	(12.042.825,64)	(79.602.773,44)
2051	5.826.731,50	17.663.051,60	(11.836.320,10)	(91.439.093,54)
2052	5.831.954,90	17.550.856,17	(11.718.901,27)	(103.157.994,81)
2053	5.776.818,67	17.131.303,74	(11.354.485,07)	(114.512.479,88)
2054	5.694.333,46	17.048.665,60	(11.354.332,15)	(125.866.812,02)
2055	5.707.582,92	16.106.039,04	(10.398.456,11)	(136.265.268,14)
2056	634.463,97	16.008.831,19	(15.374.367,22)	(151.639.635,36)
2057	550.575,35	15.284.566,47	(14.733.991,12)	(166.373.626,48)
2058	502.151,55	14.562.137,99	(14.059.986,44)	(180.433.612,92)
2059	456.965,83	13.753.185,05	(13.296.219,22)	(193.729.832,13)
2060	146.031,75	13.221.094,90	(13.075.063,14)	(206.804.895,28)
2061	123.770,20	12.607.373,50	(12.483.603,29)	(219.288.498,57)

Continua na próxima página

123

Continuação (...)

PLANO PREVIDENCIÁRIO - GERAÇÃO ATUAL - (Plano de Custeio Vigente)

EXERCÍCIO	RECEITAS PREVIDENCIARIAS	DESPESAS PREVIDENCIÁRIAS	RESULTADO PREVIDENCIÁRIO	SALDO FINANCEIRO DO EXERCÍCIO
	Valor (a)	Valor (b)	Valor (c) = (a - b)	Valor (d) = Saldo Financeiro do exercício anterior + (c)
2062	38.471,88	12.614.353,27	(12.575.881,38)	(231.864.379,95)
2063	38.856,60	11.583.363,04	(11.544.506,44)	(243.408.886,40)
2064	39.245,17	11.152.921,06	(11.113.675,89)	(254.522.562,29)
2065	25.328,81	10.030.075,31	(10.004.746,50)	(264.527.308,79)
2066	14.451,90	9.417.851,42	(9.403.399,52)	(273.930.708,31)
2067	14.596,42	8.906.618,31	(8.892.021,89)	(282.822.730,20)
2068	-	8.322.000,93	(8.322.000,93)	(291.144.731,14)
2069	-	7.956.024,20	(7.956.024,20)	(299.100.755,33)
2070	-	7.805.190,55	(7.805.190,55)	(306.905.945,89)
2071	-	7.171.623,21	(7.171.623,21)	(314.077.569,10)
2072	-	6.663.085,42	(6.663.085,42)	(320.740.654,52)
2073	-	6.198.292,03	(6.198.292,03)	(326.938.946,56)
2074	-	5.638.409,81	(5.638.409,81)	(332.577.356,37)
2075	-	4.845.199,45	(4.845.199,45)	(337.422.555,82)
2076	-	4.453.010,58	(4.453.010,58)	(341.875.566,40)
2077	-	3.963.344,60	(3.963.344,60)	(345.838.911,00)
2078	-	3.771.717,09	(3.771.717,09)	(349.610.628,09)
2079	-	3.244.695,62	(3.244.695,62)	(352.855.323,71)
2080	-	2.679.655,85	(2.679.655,85)	(355.534.979,56)
2081	-	2.153.983,06	(2.153.983,06)	(357.688.962,62)
2082	-	1.960.097,41	(1.960.097,41)	(359.649.060,03)
2083	-	1.794.029,87	(1.794.029,87)	(361.443.089,90)
2084	-	1.264.581,00	(1.264.581,00)	(362.707.670,90)
2085	-	1.141.354,53	(1.141.354,53)	(363.849.025,43)
2086	-	1.033.881,95	(1.033.881,95)	(364.882.907,38)
2087	-	911.118,86	(911.118,86)	(365.794.026,23)
2088	-	620.009,23	(620.009,23)	(366.414.035,46)
2089	-	562.136,07	(562.136,07)	(366.976.171,53)
2090	-	350.199,64	(350.199,64)	(367.326.371,17)
2091	-	232.429,56	(232.429,56)	(367.558.800,73)
2092	-	7.938,84	(7.938,84)	(367.566.739,58)
2093	-	-	-	(367.566.739,58)
2094	-	-	-	(367.566.739,58)
2095	-	-	-	(367.566.739,58)
2096	-	-	-	(367.566.739,58)
2097	-	-	-	(367.566.739,58)
2098	-	-	-	(367.566.739,58)
2099	-	-	-	(367.566.739,58)
2100	-	-	-	(367.566.739,58)

RREO - RELATÓRIO RESUMIDO DA EXECUÇÃO ORÇAMENTÁRIA - LRF Art 53, § 1º, inciso II
PLANO PREVIDENCIÁRIO - GERAÇÃO ATUAL e FUTURA - (Plano de Custeio Vigente)

EXERCÍCIO	RECEITAS PREVIDENCIÁRIAS	DESPESAS PREVIDENCIÁRIAS	RESULTADO PREVIDENCIÁRIO	SALDO FINANCEIRO DO EXERCÍCIO
	Valor (a)	Valor (b)	Valor (c) = (a - b)	Valor (d) = Saldo Financeiro do exercício anterior + (c)
2024				48.978.597,94
2025	11.571.226,75	6.500.760,68	5.070.466,07	54.049.064,01
2026	11.986.788,02	6.764.285,12	5.222.502,90	59.271.566,92
2027	12.288.904,98	8.445.410,39	3.843.494,59	63.115.061,51
2028	12.501.696,07	9.502.000,72	2.999.695,35	66.114.756,86
2029	12.650.326,41	10.261.726,46	2.388.599,95	68.503.356,81
2030	12.798.803,11	10.904.599,09	1.894.204,03	70.397.560,84
2031	12.982.705,43	11.239.329,93	1.743.375,50	72.140.936,34
2032	13.129.845,41	11.847.176,37	1.282.669,04	73.423.605,37
2033	13.249.197,00	12.612.722,60	636.474,39	74.060.079,77
2034	13.377.282,30	12.828.798,91	548.483,39	74.608.563,15
2035	13.449.199,99	13.507.890,72	(58.690,73)	74.549.872,42
2036	13.517.729,49	14.094.007,42	(576.277,93)	73.973.594,49
2037	13.551.748,25	14.745.143,07	(1.193.394,82)	72.780.199,67
2038	13.574.632,29	15.316.313,86	(1.741.681,57)	71.038.518,10
2039	13.588.339,89	15.481.631,60	(1.893.291,71)	69.145.226,39
2040	13.548.186,33	15.841.375,80	(2.293.189,47)	66.852.036,92
2041	13.515.559,67	16.388.749,79	(2.873.190,12)	63.978.846,80
2042	13.486.324,39	16.536.017,03	(3.049.692,64)	60.929.154,16
2043	13.421.822,66	17.043.439,98	(3.621.617,33)	57.307.536,84
2044	13.321.019,91	17.356.204,89	(4.035.184,98)	53.272.351,85
2045	13.228.316,32	17.750.035,07	(4.521.718,75)	48.750.633,10
2046	13.134.205,56	17.759.343,25	(4.625.137,69)	44.125.495,41
2047	13.017.474,80	17.851.828,61	(4.834.353,80)	39.291.141,61
2048	12.923.509,40	17.704.688,08	(4.781.178,68)	34.509.962,93
2049	12.814.563,52	17.913.691,13	(5.099.127,62)	29.410.835,31
2050	12.670.384,05	18.555.409,33	(5.885.025,28)	23.525.810,02
2051	12.540.603,84	18.312.658,12	(5.772.054,28)	17.753.755,74
2052	12.405.510,92	18.342.701,77	(5.937.190,86)	11.816.564,88
2053	12.292.446,68	17.946.609,74	(5.654.163,06)	6.162.401,82
2054	12.169.299,69	18.113.710,93	(5.944.411,24)	217.990,58
2055	12.317.707,60	18.041.743,23	(5.724.035,63)	(5.506.045,05)
2056	7.396.312,73	18.317.888,72	(10.921.575,99)	(16.427.621,04)
2057	7.383.833,82	18.780.827,52	(11.396.993,69)	(27.824.614,73)
2058	7.469.151,86	18.492.666,74	(11.023.514,87)	(38.848.129,61)
2059	7.534.812,05	18.212.296,77	(10.677.484,72)	(49.525.614,32)
2060	7.316.659,56	18.400.021,34	(11.083.361,78)	(60.608.976,11)
2061	7.360.103,83	18.385.289,83	(11.025.186,00)	(71.634.162,10)

Continua na próxima página

Continuação (...)

PLANO PREVIDENCIÁRIO - GERAÇÃO ATUAL e FUTURA - (Plano de Custeio Vigente)

EXERCÍCIO	RECEITAS PREVIDENCIÁRIAS	DESPESAS PREVIDENCIÁRIAS	RESULTADO PREVIDENCIÁRIO	SALDO FINANCEIRO DO EXERCÍCIO
	Valor (a)	Valor (b)	Valor (c) = (a - b)	Valor (d) = Saldo Financeiro do exercício anterior + (c)
2062	7.463.789,65	19.097.561,33	(11.633.771,67)	(83.267.933,77)
2063	7.548.264,88	18.493.006,21	(10.944.741,33)	(94.212.675,11)
2064	7.577.187,33	18.973.054,26	(11.395.866,93)	(105.608.542,04)
2065	7.689.675,91	18.353.105,81	(10.663.429,90)	(116.271.971,94)
2066	7.770.406,52	18.306.459,45	(10.536.052,92)	(126.808.024,86)
2067	7.817.542,81	18.260.402,79	(10.442.859,98)	(137.250.884,84)
2068	7.915.463,25	18.285.571,57	(10.370.108,32)	(147.620.993,16)
2069	7.935.937,60	18.479.950,40	(10.544.012,80)	(158.165.005,96)
2070	8.055.899,60	18.785.777,87	(10.729.878,27)	(168.894.884,23)
2071	8.203.255,33	18.638.044,60	(10.434.789,27)	(179.329.673,50)
2072	8.361.726,69	18.669.256,48	(10.307.529,78)	(189.637.203,28)
2073	8.437.790,66	18.742.169,53	(10.304.378,87)	(199.941.582,15)
2074	8.518.096,63	18.586.175,08	(10.068.078,45)	(210.009.660,60)
2075	8.630.701,79	18.310.763,77	(9.680.061,99)	(219.689.722,59)
2076	8.814.026,20	18.824.406,62	(10.010.380,42)	(229.700.103,01)
2077	8.912.585,06	18.693.163,07	(9.780.578,01)	(239.480.681,02)
2078	8.985.991,00	18.886.670,96	(9.900.679,96)	(249.381.360,98)
2079	9.122.149,49	19.138.305,71	(10.016.156,22)	(259.397.517,19)
2080	9.195.519,08	19.203.868,43	(10.008.349,36)	(269.405.866,55)
2081	9.312.522,50	19.335.433,96	(10.022.911,46)	(279.428.778,00)
2082	9.438.930,84	19.534.889,99	(10.095.959,15)	(289.524.737,16)
2083	9.559.332,82	20.055.260,37	(10.495.927,55)	(300.020.664,71)
2084	9.651.184,01	19.866.887,28	(10.215.703,27)	(310.236.367,98)
2085	9.777.258,40	20.128.838,99	(10.351.580,58)	(320.587.948,56)
2086	9.915.790,51	20.252.888,84	(10.337.098,34)	(330.925.046,90)
2087	10.003.605,68	19.663.037,41	(9.659.431,74)	(340.584.478,64)
2088	10.114.061,29	19.409.745,17	(9.295.683,88)	(349.880.162,52)
2089	10.240.885,93	19.484.217,78	(9.243.331,85)	(359.123.494,37)
2090	10.330.024,32	19.244.862,77	(8.914.838,45)	(368.038.332,82)
2091	10.433.221,56	18.928.722,31	(8.495.500,75)	(376.533.833,57)
2092	10.574.188,81	18.718.153,22	(8.143.964,41)	(384.677.797,98)
2093	10.706.647,58	18.406.642,73	(7.699.995,15)	(392.377.793,13)
2094	10.816.919,24	18.558.453,74	(7.741.534,49)	(400.119.327,62)
2095	10.936.697,86	18.182.598,96	(7.245.901,10)	(407.365.228,72)
2096	11.063.761,09	17.267.864,03	(6.204.102,94)	(413.569.331,66)
2097	11.274.595,72	16.747.766,12	(5.473.170,40)	(419.042.502,06)
2098	11.369.109,69	16.313.454,37	(4.944.344,68)	(423.986.846,74)
2099	11.487.121,30	16.009.999,30	(4.522.878,00)	(428.509.724,74)
2100	11.601.959,12	15.225.145,93	(3.623.186,81)	(432.132.911,55)

126

RREO - RELATÓRIO RESUMIDO DA EXECUÇÃO ORÇAMENTÁRIA - LRF Art 53, § 1º, inciso II
PLANO PREVIDENCIÁRIO - GERAÇÃO ATUAL - (Plano de Custeio Equilíbrio)

EXERCÍCIO	RECEITAS PREVIDENCIÁRIAS	DESPESAS PREVIDENCIÁRIAS	RESULTADO PREVIDENCIÁRIO	SALDO FINANCEIRO DO EXERCÍCIO
	Valor (a)	Valor (b)	Valor (c) = (a - b)	Valor (d) = Saldo Financeiro do exercício anterior + (c)
2024				-
2025	11.277.093,61	6.500.347,79	4.776.745,82	53.755.343,76
2026	11.664.144,67	6.732.798,33	4.931.346,34	58.686.690,09
2027	11.828.606,06	8.410.912,57	3.417.693,48	62.104.383,58
2028	11.663.962,04	9.405.732,35	2.258.229,69	64.362.613,27
2029	11.521.662,40	10.126.553,61	1.395.108,79	65.757.722,06
2030	11.400.327,78	10.741.411,83	658.915,94	66.416.638,00
2031	11.407.061,87	11.051.720,87	355.341,00	66.771.979,01
2032	11.274.514,01	11.645.659,21	(371.145,20)	66.400.833,81
2033	11.052.689,89	12.385.189,02	(1.332.499,13)	65.068.334,68
2034	10.992.720,33	12.573.337,83	(1.580.617,50)	63.487.717,17
2035	10.719.702,84	13.240.286,96	(2.520.584,12)	60.967.133,06
2036	10.463.645,39	13.798.084,39	(3.334.439,00)	57.632.694,06
2037	10.141.444,15	14.424.148,50	(4.282.704,35)	53.349.989,71
2038	9.830.453,41	14.967.930,29	(5.137.476,87)	48.212.512,83
2039	9.593.790,56	15.109.291,93	(5.515.501,37)	42.697.011,46
2040	9.263.510,80	15.454.549,81	(6.191.039,00)	36.505.972,46
2041	8.852.819,38	15.983.836,01	(7.131.016,63)	29.374.955,83
2042	8.546.848,22	16.104.251,49	(7.557.403,27)	21.817.552,56
2043	8.093.518,65	16.594.958,47	(8.501.439,82)	13.316.112,75
2044	7.644.464,80	16.880.887,58	(9.236.422,78)	4.079.689,97
2045	7.487.457,01	17.251.792,75	(9.764.335,74)	(5.684.645,77)
2046	7.607.422,26	17.236.845,91	(9.629.423,65)	(15.314.069,42)
2047	7.679.641,26	17.309.832,34	(9.630.191,08)	(24.944.260,51)
2048	7.920.006,63	17.138.220,51	(9.218.213,88)	(34.162.474,38)
2049	8.028.767,44	17.335.565,32	(9.306.797,88)	(43.469.272,26)
2050	8.061.251,52	17.947.709,60	(9.886.458,08)	(53.355.730,34)
2051	8.264.557,57	17.663.051,60	(9.398.494,03)	(62.754.224,38)
2052	8.590.962,76	17.550.856,17	(8.959.893,41)	(71.714.117,78)
2053	8.901.917,05	17.131.303,74	(8.229.386,69)	(79.943.504,48)
2054	9.236.276,27	17.048.665,60	(7.812.389,34)	(87.755.893,81)
2055	9.723.712,00	16.106.039,04	(6.382.327,03)	(94.138.220,84)
2056	634.463,97	16.008.831,19	(15.374.367,22)	(109.512.588,07)
2057	550.575,35	15.284.566,47	(14.733.991,12)	(124.246.579,19)
2058	502.151,55	14.562.137,99	(14.059.986,44)	(138.306.565,62)
2059	456.965,83	13.753.185,05	(13.296.219,22)	(151.602.784,84)
2060	146.031,75	13.221.094,90	(13.075.063,14)	(164.677.847,98)
2061	123.770,20	12.607.373,50	(12.483.603,29)	(177.161.451,27)

Continua na próxima página

Continuação (...)

PLANO PREVIDENCIÁRIO - GERAÇÃO ATUAL - (Plano de Custeio Equilíbrio)

EXERCÍCIO	RECEITAS PREVIDENCIÁRIAS	DESPESAS PREVIDENCIÁRIAS	RESULTADO PREVIDENCIÁRIO	SALDO FINANCEIRO DO EXERCÍCIO
	Valor (a)	Valor (b)	Valor (c) = (a - b)	Valor (d) = Saldo Financeiro do exercício anterior + (c)
2062	38.471,88	12.614.353,27	(12.575.881,38)	(189.737.332,66)
2063	38.856,60	11.583.363,04	(11.544.506,44)	(201.281.839,10)
2064	39.245,17	11.152.921,06	(11.113.675,89)	(212.395.515,00)
2065	25.328,81	10.030.075,31	(10.004.746,50)	(222.400.261,50)
2066	14.451,90	9.417.851,42	(9.403.399,52)	(231.803.661,01)
2067	14.596,42	8.906.618,31	(8.892.021,89)	(240.695.682,91)
2068	-	8.322.000,93	(8.322.000,93)	(249.017.683,84)
2069	-	7.956.024,20	(7.956.024,20)	(256.973.708,04)
2070	-	7.805.190,55	(7.805.190,55)	(264.778.898,59)
2071	-	7.171.623,21	(7.171.623,21)	(271.950.521,81)
2072	-	6.663.085,42	(6.663.085,42)	(278.613.607,23)
2073	-	6.198.292,03	(6.198.292,03)	(284.811.899,26)
2074	-	5.638.409,81	(5.638.409,81)	(290.450.309,07)
2075	-	4.845.199,45	(4.845.199,45)	(295.295.508,52)
2076	-	4.453.010,58	(4.453.010,58)	(299.748.519,10)
2077	-	3.963.344,60	(3.963.344,60)	(303.711.863,71)
2078	-	3.771.717,09	(3.771.717,09)	(307.483.580,80)
2079	-	3.244.695,62	(3.244.695,62)	(310.728.276,42)
2080	-	2.679.655,85	(2.679.655,85)	(313.407.932,27)
2081	-	2.153.983,06	(2.153.983,06)	(315.561.915,33)
2082	-	1.960.097,41	(1.960.097,41)	(317.522.012,74)
2083	-	1.794.029,87	(1.794.029,87)	(319.316.042,61)
2084	-	1.264.581,00	(1.264.581,00)	(320.580.623,60)
2085	-	1.141.354,53	(1.141.354,53)	(321.721.978,14)
2086	-	1.033.881,95	(1.033.881,95)	(322.755.860,08)
2087	-	911.118,86	(911.118,86)	(323.666.978,94)
2088	-	620.009,23	(620.009,23)	(324.286.988,17)
2089	-	562.136,07	(562.136,07)	(324.849.124,24)
2090	-	350.199,64	(350.199,64)	(325.199.323,88)
2091	-	232.429,56	(232.429,56)	(325.431.753,44)
2092	-	7.938,84	(7.938,84)	(325.439.692,28)
2093	-	-	-	(325.439.692,28)
2094	-	-	-	(325.439.692,28)
2095	-	-	-	(325.439.692,28)
2096	-	-	-	(325.439.692,28)
2097	-	-	-	(325.439.692,28)
2098	-	-	-	(325.439.692,28)
2099	-	-	-	(325.439.692,28)
2100	-	-	-	(325.439.692,28)

RREO - RELATÓRIO RESUMIDO DA EXECUÇÃO ORÇAMENTÁRIA - LRF Art 53, § 1º, inciso II
PLANO PREVIDENCIÁRIO - GERAÇÃO ATUAL e FUTURA- (Plano de Custeio Equilíbrio)

EXERCÍCIO	RECEITAS PREVIDENCIÁRIAS	DESPESAS PREVIDENCIÁRIAS	RESULTADO PREVIDENCIÁRIO	SALDO FINANCEIRO DO EXERCÍCIO
	Valor (a)	Valor (b)	Valor (c) = (a - b)	Valor (d) = Saldo Financeiro do exercício anterior + (c)
2024				48.978.597,94
2025	11.571.226,75	6.500.760,68	5.070.466,07	54.049.064,01
2026	11.986.788,02	6.764.285,12	5.222.502,90	59.271.566,92
2027	12.741.589,85	8.445.410,39	4.296.179,46	63.567.746,38
2028	12.980.052,23	9.502.000,72	3.478.051,51	67.045.797,89
2029	13.157.733,10	10.261.726,46	2.896.006,64	69.941.804,53
2030	13.339.138,80	10.904.599,09	2.434.539,72	72.376.344,24
2031	13.560.417,89	11.239.329,93	2.321.087,96	74.697.432,20
2032	13.750.031,17	11.847.176,37	1.902.854,79	76.600.287,00
2033	13.917.691,37	12.612.722,60	1.304.968,76	77.905.255,76
2034	14.100.761,39	12.828.798,91	1.271.962,48	79.177.218,23
2035	14.235.296,22	13.507.890,72	727.405,49	79.904.623,73
2036	14.375.162,34	14.094.007,42	281.154,92	80.185.778,65
2037	14.490.472,29	14.745.143,07	(254.670,78)	79.931.107,87
2038	14.606.004,55	15.316.313,86	(710.309,31)	79.220.798,56
2039	14.725.309,21	15.481.631,60	(756.322,39)	78.464.476,17
2040	14.805.507,44	15.841.375,80	(1.035.868,36)	77.428.607,82
2041	14.910.035,11	16.388.749,79	(1.478.714,68)	75.949.893,14
2042	15.037.077,95	16.536.017,03	(1.498.939,07)	74.450.954,07
2043	15.150.608,21	17.043.439,98	(1.892.831,77)	72.558.122,30
2044	15.252.570,28	17.356.204,89	(2.103.634,61)	70.454.487,69
2045	15.390.737,17	17.750.035,07	(2.359.297,90)	68.095.189,78
2046	15.559.420,09	17.759.343,25	(2.199.923,16)	65.895.266,63
2047	15.741.725,66	17.851.828,61	(2.110.102,95)	63.785.163,68
2048	15.987.925,10	17.704.688,08	(1.716.762,99)	62.068.400,69
2049	16.265.797,46	17.913.691,13	(1.647.893,67)	60.420.507,02
2050	16.561.335,46	18.555.409,33	(1.994.073,87)	58.426.433,15
2051	16.931.230,80	18.312.658,12	(1.381.427,32)	57.045.005,82
2052	17.363.747,27	18.342.701,77	(978.954,51)	56.066.051,32
2053	17.895.235,84	17.946.609,74	(51.373,90)	56.014.677,42
2054	18.503.760,12	18.113.710,93	390.049,19	56.404.726,61
2055	19.194.480,37	18.041.743,23	1.152.737,14	57.557.463,75
2056	9.835.369,66	18.317.888,72	(8.482.519,06)	49.074.944,69
2057	9.354.390,66	18.780.827,52	(9.426.436,86)	39.648.507,83
2058	8.966.238,99	18.492.666,74	(9.526.427,74)	30.122.080,09
2059	8.551.764,39	18.212.296,77	(9.660.532,38)	20.461.547,71
2060	7.807.138,68	18.400.021,34	(10.592.882,66)	9.868.665,06
2061	7.360.103,83	18.385.289,83	(11.025.186,00)	(1.156.520,94)

Continua na próxima página

Continuação (...)

PLANO PREVIDENCIÁRIO - GERAÇÃO ATUAL e FUTURA- (Plano de Custeio Equilíbrio)

EXERCÍCIO	RECEITAS PREVIDENCIÁRIAS	DESPESAS PREVIDENCIÁRIAS	RESULTADO PREVIDENCIÁRIO	SALDO FINANCEIRO DO EXERCÍCIO
	Valor (a)	Valor (b)	Valor (c) = (a - b)	Valor (d) = Saldo Financeiro do exercício anterior + (c)
2062	7.463.789,65	19.097.561,33	(11.633.771,67)	(12.790.292,61)
2063	7.548.264,88	18.493.006,21	(10.944.741,33)	(23.735.033,95)
2064	7.577.187,33	18.973.054,26	(11.395.866,93)	(35.130.900,88)
2065	7.689.675,91	18.353.105,81	(10.663.429,90)	(45.794.330,77)
2066	7.770.406,52	18.306.459,45	(10.536.052,92)	(56.330.383,70)
2067	7.817.542,81	18.260.402,79	(10.442.859,98)	(66.773.243,68)
2068	7.915.463,25	18.285.571,57	(10.370.108,32)	(77.143.352,00)
2069	7.935.937,60	18.479.950,40	(10.544.012,80)	(87.687.364,80)
2070	8.055.899,60	18.785.777,87	(10.729.878,27)	(98.417.243,07)
2071	8.203.255,33	18.638.044,60	(10.434.789,27)	(108.852.032,34)
2072	8.361.726,69	18.669.256,48	(10.307.529,78)	(119.159.562,12)
2073	8.437.790,66	18.742.169,53	(10.304.378,87)	(129.463.940,99)
2074	8.518.096,63	18.586.175,08	(10.068.078,45)	(139.532.019,44)
2075	8.630.701,79	18.310.763,77	(9.680.061,99)	(149.212.081,42)
2076	8.814.026,20	18.824.406,62	(10.010.380,42)	(159.222.461,85)
2077	8.912.585,06	18.693.163,07	(9.780.578,01)	(169.003.039,85)
2078	8.985.991,00	18.886.670,96	(9.900.679,96)	(178.903.719,82)
2079	9.122.149,49	19.138.305,71	(10.016.156,22)	(188.919.876,03)
2080	9.195.519,08	19.203.868,43	(10.008.349,36)	(198.928.225,39)
2081	9.312.522,50	19.335.433,96	(10.022.911,46)	(208.951.136,84)
2082	9.438.930,84	19.534.889,99	(10.095.959,15)	(219.047.096,00)
2083	9.559.332,82	20.055.260,37	(10.495.927,55)	(229.543.023,55)
2084	9.651.184,01	19.866.887,28	(10.215.703,27)	(239.758.726,82)
2085	9.777.258,40	20.128.838,99	(10.351.580,58)	(250.110.307,40)
2086	9.915.790,51	20.252.888,84	(10.337.098,34)	(260.447.405,74)
2087	10.003.605,68	19.663.037,41	(9.659.431,74)	(270.106.837,48)
2088	10.114.061,29	19.409.745,17	(9.295.683,88)	(279.402.521,36)
2089	10.240.885,93	19.484.217,78	(9.243.331,85)	(288.645.853,21)
2090	10.330.024,32	19.244.862,77	(8.914.838,45)	(297.560.691,66)
2091	10.433.221,56	18.928.722,31	(8.495.500,75)	(306.056.192,41)
2092	10.574.188,81	18.718.153,22	(8.143.964,41)	(314.200.156,82)
2093	10.706.647,58	18.406.642,73	(7.699.995,15)	(321.900.151,96)
2094	10.816.919,24	18.558.453,74	(7.741.534,49)	(329.641.686,46)
2095	10.936.697,86	18.182.598,96	(7.245.901,10)	(336.887.587,56)
2096	11.063.761,09	17.267.864,03	(6.204.102,94)	(343.091.690,50)
2097	11.274.595,72	16.747.766,12	(5.473.170,40)	(348.564.860,90)
2098	11.369.109,69	16.313.454,37	(4.944.344,68)	(353.509.205,58)
2099	11.487.121,30	16.009.999,30	(4.522.878,00)	(358.032.083,58)
2100	11.601.959,12	15.225.145,93	(3.623.186,81)	(361.655.270,39)

ANEXO 6

Resultado da Duração do Passivo E análise evolutiva

ANEXO 6 – RESULTADO DA DURAÇÃO DO PASSIVO E ANÁLISE EVOLUTIVA

Conforme o artigo 29 da Portaria MTP 1.467/2022, deverá ser divulgado a Duração do Passivo do Plano de Benefícios, que corresponde à média dos prazos dos fluxos de pagamentos de benefícios do RPPS, líquidos das contribuições dos aposentados e pensionistas, ponderada pelos valores presentes desses fluxos.

Os critérios e metodologias para o cálculo da Duração do Passivo foram definidas pelo Anexo VI da Portaria MTP 1.467/2022.

DURAÇÃO DO PASSIVO (Pontos em anos)					
EXERCÍCIO	FLUXO ATUARIAL UTILIZADO	DURAÇÃO DO PASSIVO	TAXA DE JUROS PARÂMETRO	TAXA DE JUROS PARÂMETRO + ADICIONAL *	PORTARIA
2020	Exercício 2019, data focal 31/12/2018	18,40	5,87%	-	Portaria SEPTR/ME 17/2019
2021	Exercício 2020, data focal 31/12/2019	17,70	5,42%	-	Portaria SEPTR/ME 12.233/2020
2022	Exercício 2021, data focal 31/12/2020	16,62	4,86%	-	Portaria SPREV/ME 6.132/2021
2023	Exercício 2022, data focal 31/12/2021	16,19	5,13%	-	Portaria MTP 1.837/2022
2024	Exercício 2023, data focal 31/12/2022	16,30	4,84%	5,14%	Portaria MPS 3.289/2023
2025	Exercício 2024, data focal 31/12/2023	16,54	4,93%	5,23%	Portaria MPS 1.499/2024

**A Portaria MTP nº 1.467/2022 informe que para cada ano que o RPPS superar a Meta Atuarial, nos últimos 5 anos, será acrescentado 0,15% na Taxa de Juros parâmetro, conforme demonstrado na página 26.*

ANEXO 7

Ganhos e Perdas Atuariais

ANEXO 7 – GANHOS E PERDAS ATUARIAIS

Conforme o artigo 26, da Portaria MTP 1.467/2022, o Relatório da Reavaliação Atuarial deverá demonstrar os ganhos e perdas atuariais, conforme critérios estabelecidos no Anexo VI da referida portaria.

O demonstrativo de ganhos e perdas atuariais se trata do ajuste entre a realidade e a expectativa que se tinha quando da formulação do plano de custeio, acerca do comportamento das hipóteses ou premissas atuariais.

Nesse sentido, segue demonstrados os principais fatores que acarretaram à alteração dos resultados, por meio de estudos de balanço de ganhos e perdas atuariais.

TABELA 1 – COMPARATIVO ENTRE AS PROVISÕES MATEMÁTICAS E ALTERAÇÃO DA DATA FOCAL E DAS PREMISSAS/HIPÓTESES ATUARIAIS

PLANO EQUILÍBRIO		PLANO VIGENTE		PLANO VIGENTE	
Custo Normal (Plano de Benefícios)	28,87%	28,87%		28,87%	
Custo Normal (taxa de administração)	3,60%	3,60%		3,60%	
Custo Normal Total	32,47%	32,47%		32,47%	
PREMISSAS E HIPÓTESES					
TÁBUAS DE MORTALIDADE Expectativa de Vida (ambos)	IBGE 2023 76.4	IBGE 2022 75.5		IBGE 2022 75.5	
TAXA DE CRESCIMENTO DAS REMUNERAÇÕES	1,00%	1,00%		1,00%	
TAXA DE CRESCIMENTO DOS BENEFÍCIOS	0,00%	0,00%		0,00%	
TAXAS DE JUROS ATUARIAL	5,23%	5,14%		5,14%	
EXPECTATIVA DE INFLAÇÃO	4,96%	4,10%		4,10%	
TAXA DE ROTATIVIDADE	1,00%	1,00%		1,00%	
ORDEM	3	2		1	
Ano de Elaboração	Reavaliação Atuarial/2023	Reavaliação Atuarial/2023	Variação	Reavaliação Atuarial/2022	Variação
Data Focal	31/12/2024	31/12/2024		31/12/2021	
Premissas e Hipóteses	OFICIAL	31/12/2021	(2) - (3)	OFICIAL	(1) - (3)
ATIVOS DO PLANO	48.978.597,94	48.978.597,94	-	43.968.594,00	5.010.003,94
(+) Bancos Conta Movimento - RPPS	653.476,42	653.476,42	-	606.021,18	-
(+) Investimentos e Aplicações (CP e LP)	48.325.121,52	48.325.121,52	-	43.362.572,82	-
(+) Crédito a Curto Prazo	-	-	-	-	-
(+) Crédito a Longo Prazo	-	-	-	-	-
(+) Imobilizado	-	-	-	-	-
PROVISÕES MATEMÁTICAS PREVIDENCIÁRIAS A LONGO PRAZO - CONSOLIDAÇÃO	116.691.141,29	118.007.545,98	1.316.404,69	99.414.513,08	(17.276.628,21)
PLANO PREVIDENCIÁRIO - PROVISÕES DE BENEFÍCIOS CONCEDIDOS	57.702.965,66	57.546.461,06	(156.504,60)	48.727.977,91	(8.974.987,75)
(+) Aposentadorias/Pensões/Outros Benefícios Concedidos (Previdenciário)	58.429.877,22	58.270.153,15	(159.724,07)	49.037.081,31	(9.392.795,91)
(-) Contribuições do Ente para o Plano Previdenciário do RPPS	-	-	-	-	-
(-) Contribuições do Aposentado para o Plano Previdenciário do RPPS	(426.209,78)	(426.589,13)	(379,35)	(293.243,18)	132.966,60
(-) Contribuições do Pensionista para o Plano Previdenciário do RPPS	-	-	-	-	-
(-) Compensação Previdenciária do Plano Previdenciário do RPPS	(300.701,78)	(297.102,96)	3.598,82	(15.860,22)	284.841,56
(-) Aportes Financeiros para Cobertura Déficit Atuarial - Pl. Amortização	-	-	-	-	-
PLANO PREVIDENCIÁRIO - PROVISÕES DE BENEFÍCIOS A CONCEDER	58.988.175,63	60.461.084,92	1.472.909,29	50.686.535,17	(8.301.640,46)
(+) Aposentadorias/Pensões/Outros Benefícios A Conceder (Previdenciário)	126.390.182,75	127.480.256,05	1.090.073,30	117.571.164,61	(8.819.018,14)
(-) Contribuições do Ente para o Plano Previdenciário do RPPS	(31.470.150,39)	(31.247.816,40)	222.333,99	(30.824.211,27)	645.939,12
(-) Contribuições do Ativo para o Plano Previdenciário do RPPS	(29.625.074,60)	(29.415.775,91)	209.298,69	(29.017.006,50)	608.068,10
(-) Compensação Previdenciária do Plano Previdenciário do RPPS	(6.306.782,13)	(6.355.578,82)	(48.796,69)	(7.043.411,67)	(736.629,54)
(-) Aportes para Cobertura do Déficit Atuarial - Plano de Amortização	-	-	-	-	-
RESULTADO ATUARIAL					
Déficit Atuarial a Equacionar	(67.712.543,35)	(69.028.948,04)	1.316.404,69	(55.445.919,08)	(12.266.624,27)
	Variação (3) - (1)	Variação (2) - (1)	Variação (3) - (2)		
	(12.266.624,27)	(13.583.028,96)	1.316.404,69		

TABELA 2 – DEMONSTRATIVO DE GANHOS E PERDAS ATUARIAIS
DEMONSTRATIVO DE GANHOS E PERDAS ATUARIAIS

1	(+) Aumento dos Ativos Garantidores do Plano de Benefícios	5.010.003,94
2	(-) Alteração Demográfica e Quantidade de Beneficiários	(9.099.725,89)
3	(-) Alteração Demográfica e Quantidade de Servidores Ativos	(9.493.307,01)
4	(-) Redução do Saldo da Compensação Previdenciária - PMBAC	(736.629,54)
5	(+) Elevação do Saldo da Compensação Previdenciária - PMBC	284.841,56
6	(-) Alteração da Tábua de Sobrevivência (Serv. Ativos/Beneficiários)	(1.550.458,01)
7	(+) Alteração da Taxa de Juros Real Atuarial	2.668.298,13
8	(+) Alteração da Inflação Projetada	650.352,55
9	(+) Alteração da Taxa Real de Crescimento dos Benefícios	PREMISSA MANTIDA
10	(+) Alteração da Taxa de Rotatividade	PREMISSA MANTIDA
RESULTADO ATUARIAL		
11	Elevação do Déficit Atuarial do exercício 2025 - 2024	(12.266.624,27)

11 | ELEVAÇÃO DO DÉFICIT ATUARIAL

Tivemos uma elevação do Déficit Atuarial de R\$ (55.445.919,08) calculado na Reavaliação Atuarial/2024 – data focal 31/12/2023 para R\$ (67.712.543,35) calculado na Reavaliação Atuarial/2025 – data focal 31/12/2024. Uma elevação de R\$ (12.266.624,27). Essa elevação se deve a vários fatores.

1 | AUMENTO DOS ATIVOS GARANTIDORES DO PLANO DE BENEFÍCIOS: GANHO ATUARIAL

Tivemos uma elevação dos Ativos Garantidores do Plano de Benefícios em R\$ 5.010.003,94, o que representa um ganho atuarial com o aumento de RECEITA. Analisando a página 65 da Reavaliação Atuarial/2025 – data focal 31/12/2024, 11 – COMPARATIVO ATUARIAL DOS ÚLTIMOS TRÊS ANOS, de um ano para o outro, esse aumento de patrimônio representou o equivalente a +11,4% contribuindo para a redução do Déficit Atuarial.

2 | ALTERAÇÃO DEMOGRÁFICA E QUANTIDADE DE BENEFICIÁRIOS: PERDA ATUARIAL

Outro impacto significativo no Resultado Atuarial veio da alteração da massa de Beneficiários, que elevou o Déficit Atuarial em R\$ (9.099.725,89). Analisando a página 62 da Reavaliação Atuarial/2025 – data focal 31/12/2024, 11 – COMPARATIVO ATUARIAL DOS ÚLTIMOS TRÊS ANOS, de um ano para o outro, tivemos um aumento de 4 Beneficiários, elevando a Folha Previdenciária mensal de R\$ 321.666,94 para R\$ 384.965,71. Um aumento de R\$ 63.298,77, equivalente a +19,7%.

Dividindo o valor de R\$ (9.099.725,89) referente a perda atuarial com a alteração demográfica e elevação da quantidade de Beneficiários sobre R\$ 48.727.977,91, referente a Provisão Matemática de Benefícios Concedidos na Reavaliação Atuarial/2024 – data focal 31/12/2023, observaremos que essas provisões se elevaram em +18,7%, próximo da elevação da Folha Previdenciária.

3 | ALTERAÇÃO DEMOGRÁFICA E QUANTIDADE DE SERVIDORES ATIVOS: PERDA ATUARIAL

O maior impacto para a elevação do Déficit Atuarial veio sobre a alteração da massa de Servidores Ativos que elevou o Déficit Atuarial em R\$ (9.493.307,01). Uma combinação de fatores contribuiu para termos uma elevação da Provisão Matemática Previdenciária dos Benefícios a Conceder, conforme pode ser observado a partir da página 62 da Reavaliação Atuarial/2025 – data focal 31/12/2024, 11 – COMPARATIVO ATUARIAL DOS ÚLTIMOS TRÊS ANOS.

De um ano para o outro, tivemos uma redução de -8 Servidores Ativos, equivalente a -2,5% de Contribuintes, diminuindo a receita de contribuição, mas, diminuindo a obrigação do RPPS com relação a BENEFÍCIO A CONCEDER. Apesar de termos tido uma redução de Servidores Ativos, a folha de remuneração aumentou em R\$ 62.163,37/mês, equivalente a +4,9%. A média salarial aumentou em +7,57% de um ano para o outro, impactando sobre as Provisões Matemáticas de Benefícios a Conceder.

Somando a “Variação (1) – (3)” da Contribuições do Ente para o Plano Previdenciário do RPPS e Contribuições do Ativo para o Plano Previdenciário do RPPS, vemos uma elevação de contribuição de R\$ 1.254.007,22.

4	REDUÇÃO DA COMPENSAÇÃO PREVIDENCIÁRIA - PMBaC - (PORTARIA MTP 1.467/2022): PERDA ATUARIAL
<p>Por conta do artigo 34, II, Anexo VI da Portaria MTP 1.467/2022, a Compensação Previdenciária dos Benefícios a Conceder na Reavaliação Atuarial/2025 – data focal 31/12/2024, não poderá ultrapassar o limite de 5% sobre o valor estimado para custear as Aposentadorias/Pensões/Outros Benefícios A Conceder (Previdenciário). Na Reavaliação Atuarial anterior, esse limite era de 6%, por isso, temos uma perda atuarial com a Compensação Previdenciária de R\$ (736.629,54).</p>	

5	ELEVAÇÃO DA COMPENSAÇÃO PREVIDENCIÁRIA - PMBC - (PORTARIA MTP 1.467/2022): GANHO ATUARIAL
<p>Por conta do artigo 34, I, Anexo VI da Portaria MTP 1.467/2022, a Compensação Previdenciária dos Benefícios Concedidos na Reavaliação Atuarial/2025 – data focal 31/12/2024, só poderá ser utilizada com base na relação percentual verificada entre o valor compensado (pró-rata), apurado no Sistema COMPREV e o valor do pagamento dos Benefícios do RPPS, de forma individual ou agregada. Neste caso, a Reavaliação Atuarial/2025 – data focal 31/12/2024 utilizou a estimativa do valor da compensação previdenciária dos Benefícios Concedidos, baseado no valor recebido individualmente de cada aposentado. Como esse valor informado na atual Reavaliação é maior, tivemos um ganho atuarial com a Compensação Previdenciária dos Benefícios Concedidos de R\$ 284.841,56.</p>	

6 ALTERAÇÃO DA TÁBUA DE SOBREVIVÊNCIA (MORTALIDADE) DOS SERVIDORES ATIVOS/BENEFICIÁRIOS: PERDA ATUARIAL

Conforme o artigo 36, I, a, da Portaria MTP 1.467/2022, as Tábuas Biométricas utilizadas nas Avaliações Atuariais, para a projeção da longevidade e da entrada em invalidez deverão estar adequadas à respectiva massa, dado pela tábua anual de mortalidade do IBGE, segregada obrigatoriamente por sexo. Visando atender a Portaria MTP 1.467/2022, utilizamos a Tábua de Mortalidade do IBGE 2023 segregada por sexo.

Como tivemos que utilizar a Tábua Biométrica mais atual, (trocando a Tábua de 2022 para 2023), tivemos uma elevação da expectativa de vida dos Segurados em 0,81 anos, contribuindo para aumentar as DESPESAS do Plano de Benefícios, impactando na elevação do Déficit Atuarial em R\$ (1.550.458,01).

7 ALTERAÇÃO DA TAXA DE JUROS REAL ATUARIAL: GANHO ATUARIAL

Conforme a Portaria MTP 1.467/2022, a Taxa de Juros Real Atuarial elevou de 5,14% para 5,23%. Essa elevação de 0,09% representou um aumento de RECEITA com rentabilidade, representando um ganho atuarial e contribuindo para reduzir o Déficit Atuarial em R\$ 2.668.298,13.

8 ALTERAÇÃO DA INFLAÇÃO PROJETADA: GANHO ATUARIAL

Como a expectativa de Inflação de uma Reavaliação Atuarial para outra aumentou de 4,10% para 4,96%, essa elevação de inflação representa um ganho, já que ela reduz o valor real das Provisões Matemáticas Previdenciárias. Apesar de ser uma elevação de 0,86%, seu impacto é pequeno, representando uma redução no Déficit Atuarial de R\$ 650.352,55.

9 ALTERAÇÃO DA TAXA REAL DE CRESCIMENTO DOS BENEFÍCIOS

PREMISSA MANTIDA NAS ÚLTIMAS DUAS REAVALIAÇÕES ATUARIAIS.

10 ALTERAÇÃO DA TAXA DE ROTATIVIDADE

PREMISSA MANTIDA NAS ÚLTIMAS DUAS REAVALIAÇÕES ATUARIAIS.

ANEXO 8

Resultado da Demonstração de Viabilidade do Plano de Custeio

ANEXO 8 – RESULTADO DA DEMONSTRAÇÃO DE VIABILIDADE DO PLANO DE CUSTEIO

Conforme o artigo 64, §1º da Portaria MTP 1.467/2022, os estudos técnicos de implementação e revisão dos planos de custeio, inclusive de equacionamento de déficit atuarial e de alteração da estrutura atuarial do RPPS, deverão avaliar a viabilidade financeira, orçamentária e fiscal para o Ente e a garantia do equilíbrio financeiro e atuarial do RPPS, por meio do DEMONSTRATIVO DE VIABILIDADE DO PLANO DE CUSTEIO conforme o anexo VI, respeitando a estrutura e os elementos mínimos previstos do modelo da SPREV.

Conforme o artigo 50, §4º, Anexo VI da Portaria MTP 1.467/2022, a responsabilidade pelas informações a serem prestadas no DEMONSTRATIVO DE VIABILIDADE DO PLANO DE CUSTEIO relativas às projeções atuariais do RPPS é do atuário. Os dados contábeis, financeiros, orçamentários e fiscais são de responsabilidade do representante do Ente e do dirigente do RPPS.

Conforme o artigo 47º, Anexo VI da Portaria MTP 1.467/2022, a compatibilidade do plano de amortização com a capacidade orçamentária, financeira e fiscal do Ente Federativo deverá ser objeto de comprovação por meio do Demonstrativo de Viabilidade do Plano de Custeio.

Conforme o artigo 49º, § 2º, Anexo VI da Portaria MTP 1.467/2022, O DEMONSTRATIVO DE VIABILIDADE DO PLANO DE CUSTEIO deverá ser encaminhado à SPREV na forma de planilha eletrônica como anexo a estudos técnicos submetidos à sua análise ou no prazo previsto em notificação eletrônica por ela emitida.

Incremento do Custeio Especial proposto na RCL projetada do Ente

Impacto do deficit atuarial após a inclusão no Quociente do Limite de Endividamento

-1,40%

ANO	No.	RECEITA CORRENTE LÍQUIDA - RCL	Despesa com Pessoal (exceto RPPS)	Pessoal Ativo Efetivo (Código 109001 – GA + GF – Todos os Planos)	Aposentadorias e Pensões (Códigos 210000 e 220000)	Contribuição Patronal (Código 121000 - Todos os Planos)	Contribuição Suplementar (Código 130101 - Todos os Planos)	Parcelamentos (Código 130201 - Todos os Planos)	Valor Atual da Cobertura da Insuficiência Financeira (Código 139901)	Insuficiência ou Excedente Financeiro (Código 250001 - Todos os Planos)	Despesa com Pessoal - LRF	Evolução dos Recursos Garantidores (Código 290001)
2024	0	83.809.728,55	28.167.430,23	77.769.467,03	5.966.148,32	13.458.571,71	3.879.568,29	-	-	25.006.805,17	51.270.387,01	167.377.283,12
2025	1	91.644.681,36	30.117.115,13	78.064.305,28	8.135.608,59	13.432.950,95	4.983.363,37	-	-	23.970.859,60	54.045.173,68	201.413.055,03
2026	2	100.212.084,77	32.201.752,75	78.153.963,68	8.589.166,64	13.912.790,81	5.091.844,70	-	-	24.639.924,84	54.811.639,16	237.943.366,62
2027	3	109.580.411,92	34.430.684,20	78.231.543,95	9.013.045,14	14.415.188,88	5.202.687,52	-	-	25.386.339,31	55.603.915,07	277.180.848,46
2028	4	119.824.537,18	36.813.897,17	77.899.091,25	9.907.511,45	14.792.536,48	5.315.943,24	-	-	25.425.675,53	56.274.448,59	318.523.627,15
2029	5	131.026.334,52	39.362.070,67	77.756.295,98	10.435.797,59	15.287.693,88	5.431.664,39	-	-	26.046.965,31	57.066.156,99	362.695.005,63
2030	6	143.275.331,93	42.086.622,90	76.671.529,18	12.063.450,87	15.402.556,05	5.549.904,64	-	-	24.911.979,67	57.480.993,40	407.995.112,73
2031	7	156.669.426,92	44.999.762,38	75.602.960,19	13.572.849,91	15.575.616,42	5.670.718,83	-	-	23.967.124,50	57.957.510,62	454.683.450,91
2032	8	171.315.668,93	48.114.542,70	73.072.694,43	16.437.769,55	15.150.095,17	5.794.162,99	-	-	20.541.140,61	57.838.989,40	500.221.405,04
2033	9	187.331.114,93	51.444.920,96	71.243.716,50	18.587.587,10	15.038.460,58	5.920.294,36	-	-	18.439.042,36	58.037.959,84	545.941.986,93
2034	10	204.843.764,97	55.005.820,37	68.842.221,90	21.181.743,15	14.708.164,75	6.049.171,45	-	-	15.544.732,29	58.021.937,12	591.020.920,65
2035	11	223.993.585,17	58.813.197,07	67.077.725,03	23.290.726,64	14.580.945,16	6.180.854,02	-	-	13.633.803,94	58.212.723,12	636.459.563,11
2036	12	244.933.626,39	62.884.111,64	63.559.560,12	27.059.666,49	13.781.360,64	6.315.403,16	-	-	8.723.926,87	57.734.942,35	679.120.141,55
2037	13	267.831.247,45	67.236.805,58	61.151.067,43	29.618.917,10	13.427.855,13	6.452.881,25	-	-	5.883.175,53	57.707.105,82	721.034.491,56
2038	14	292.869.452,70	71.890.783,01	59.259.343,86	31.720.298,15	13.334.461,24	6.593.352,06	-	-	3.852.295,88	57.943.314,59	763.015.832,46
2039	15	320.248.354,67	76.866.898,08	56.700.413,21	34.518.743,14	12.961.327,99	6.736.880,74	-	-	621.528,93	57.903.787,52	803.804.686,60

Continua na próxima página

Continuação...

ANO	No.	RECEITA CORRENTE LÍQUIDA - RCL	Despesa com Pessoal (exceto RPPS)	Pessoal Ativo Efetivo (Código 109001 - GA + GF - Todos os Planos)	Aposentadorias e Pensões (Códigos 210000 e 220000)	Contribuição Patronal (Código 121000 - Todos os Planos)	Contribuição Suplementar (Código 130101 - Todos os Planos)	Parcelamentos (Código 130201 - Todos os Planos)	Valor Atual da Cobertura da Insuficiência Financeira (Código 139901)	Insuficiência ou Excedente Financeiro (Código 250001 - Todos os Planos)	Despesa com Pessoal - LRF	Evolução dos Recursos Garantidores (Código 290001)
2040	16	350.186.773,41	82.187.448,43	53.582.256,16	37.915.621,22	12.372.057,59	6.883.533,84	-	-	3.509.886,99	61.162.085,13	842.390.306,07
2041	17	382.923.985,34	87.876.275,05	48.885.562,02	42.696.732,36	11.114.144,97	7.033.379,40	-	-	10.375.555,51	67.111.669,61	875.778.726,44
2042	18	418.721.635,66	93.958.869,21	46.030.864,46	45.625.731,02	10.542.701,04	359.324,34	-	-	20.893.801,89	70.577.359,95	899.851.871,57
2043	19	457.865.829,47	100.462.486,58	44.258.096,05	47.345.636,49	10.373.245,71	367.146,37	-	-	22.719.400,64	72.435.233,06	923.269.638,90
2044	20	500.669.418,39	107.416.269,43	41.725.510,93	49.871.258,96	9.943.573,37	375.138,67	-	-	25.949.367,41	75.438.396,98	944.519.317,78
2045	21	547.474.501,00	114.851.377,17	39.652.088,11	51.810.773,51	9.676.218,37	383.304,94	-	-	28.266.514,21	77.692.206,65	964.447.701,04
2046	22	598.655.156,94	122.801.126,01	35.814.801,94	55.730.999,67	8.774.219,41	391.648,99	-	-	33.784.318,38	82.513.186,76	979.616.276,58
2047	23	654.620.436,72	131.301.138,23	33.071.623,31	58.365.126,76	8.256.578,46	400.174,68	-	-	37.280.899,08	85.698.467,19	991.902.218,36
2048	24	715.817.630,90	140.389.501,79	29.533.700,98	61.802.177,47	7.415.157,63	408.885,96	-	-	42.236.541,23	90.020.203,87	999.618.091,75
2049	25	782.735.845,02	150.106.941,03	26.792.689,40	64.322.582,44	6.852.553,34	417.786,88	-	-	45.765.605,61	93.195.362,98	1.004.025.126,91
2050	26	855.909.908,67	160.496.999,12	24.465.797,40	66.388.451,61	6.407.675,19	426.881,55	-	-	48.616.555,35	95.811.326,32	1.005.663.062,42
2051	27	935.924.649,95	171.606.233,19	21.446.280,99	69.304.094,76	5.710.904,91	436.174,21	-	-	52.910.236,81	99.619.331,23	1.002.867.624,24
2052	28	1.023.419.569,65	183.484.422,96	18.327.519,24	72.076.677,09	4.937.030,40	445.669,15	-	-	57.173.055,11	103.320.580,04	995.438.103,46
2053	29	1.119.093.952,26	196.184.793,78	15.118.301,81	74.823.827,65	4.088.595,16	455.370,79	-	-	61.520.386,56	107.033.002,01	983.041.788,81
2054	30	1.223.712.454,93	209.764.255,13	11.551.544,65	78.013.928,72	3.092.453,42	465.283,62	-	-	66.581.156,39	111.312.386,17	964.666.461,68
2055	31	1.338.111.218,74	224.283.655,64	9.522.460,35	79.218.918,67	2.568.674,45	475.412,23	-	-	68.742.580,51	113.166.027,41	943.049.477,32
2056	32	1.463.204.551,44	239.808.055,74	7.901.068,60	79.808.687,93	2.175.309,27	485.761,34	-	-	69.987.123,59	114.234.451,21	918.985.433,54
2057	33	1.599.992.234,87	256.407.019,20	6.400.792,09	80.077.881,25	1.773.120,05	-	-	-	71.368.853,07	114.936.161,42	892.201.212,60
2058	34	1.749.567.515,43	274.154.924,83	4.788.254,28	80.416.822,09	1.324.958,43	-	-	-	72.469.986,85	115.798.104,53	862.849.088,22
2059	35	1.913.125.841,70	293.131.299,78	3.710.888,89	79.978.694,04	1.045.679,01	-	-	-	72.404.658,31	115.663.512,36	832.021.806,93

144

Indicadores de Viabilidade do Plano de Custeio

Ente:	VERA - MT
Ano base da Avaliação	2025
Data Base:	31/12/2024
Data Cálculo:	31/01/2025

ANO	No.	Impacto da Despesa Total de Pessoal na RCL	Relação com Limite Prudencial (Parágrafo único do art. 22 da LRF)	Efetividade do Plano de Amortização
2024	0	61,17%	19,25%	0,00%
2025	1	58,97%	14,96%	20,33%
2026	2	54,70%	6,62%	18,14%
2027	3	50,74%	-1,09%	16,49%
2028	4	46,96%	-8,45%	14,92%
2029	5	43,55%	-15,10%	13,87%
2030	6	40,12%	-21,79%	12,49%
2031	7	36,99%	-27,89%	11,44%
2032	8	33,76%	-34,19%	10,02%
2033	9	30,98%	-39,61%	9,14%
2034	10	28,32%	-44,79%	8,26%
2035	11	25,99%	-49,34%	7,69%
2036	12	23,57%	-54,05%	6,70%
2037	13	21,55%	-58,00%	6,17%
2038	14	19,78%	-61,43%	5,82%
2039	15	18,08%	-64,75%	5,35%
2040	16	17,47%	-65,95%	4,80%
2041	17	17,53%	-65,84%	3,96%
2042	18	16,86%	-67,14%	2,75%
2043	19	15,82%	-69,16%	2,60%
2044	20	15,07%	-70,63%	2,30%
2045	21	14,19%	-72,34%	2,11%
2046	22	13,78%	-73,13%	1,57%
2047	23	13,09%	-74,48%	1,25%
2048	24	12,58%	-75,49%	0,78%
2049	25	11,91%	-76,79%	0,44%
2050	26	11,19%	-78,18%	0,16%
2051	27	10,64%	-79,25%	-0,28%
2052	28	10,10%	-80,32%	-0,74%
2053	29	9,56%	-81,36%	-1,25%
2054	30	9,10%	-82,27%	-1,87%
2055	31	8,46%	-83,51%	-2,24%
2056	32	7,81%	-84,78%	-2,55%
2057	33	7,18%	-86,00%	-2,91%
2058	34	6,62%	-87,10%	-3,29%
2059	35	6,05%	-88,21%	-3,57%

ANEXO 9

Tábuas em Geral

ANEXO 9 – TÁBUAS EM GERAL

ANOS	TÁBUA DE MORTALIDADE - VÁLIDOS		TÁBUA DE MORTALIDADE - INVÁLIDOS	TÁBUA DE ENTRADA EM INVALIDEZ
	IBGE 2023 - Masculino	IBGE 2023 - Feminino	IAPB-57	ÁLVARO VINDAS
x	q_x^a	q_x^a	q_x^i	i_x
0	0,013472	0,011418	-	-
1	0,000796	0,000726	-	-
2	0,000636	0,000567	-	-
3	0,000511	0,000446	-	-
4	0,000413	0,000356	-	-
5	0,000339	0,000291	-	-
6	0,000284	0,000245	-	-
7	0,000245	0,000216	-	-
8	0,000221	0,000198	-	-
9	0,000210	0,000191	-	-
10	0,000214	0,000193	-	-
11	0,000236	0,000202	-	-
12	0,000282	0,000220	-	-
13	0,000366	0,000246	-	-
14	0,000502	0,000280	0,27620	0,00058
15	0,000713	0,000320	0,27620	0,00058
16	0,001005	0,000365	0,22310	0,00057
17	0,001358	0,000410	0,18250	0,00057
18	0,001717	0,000453	0,14670	0,00057
19	0,002008	0,000489	0,11740	0,00057
20	0,002198	0,000520	0,09670	0,00057
21	0,002294	0,000546	0,08240	0,00057
22	0,002335	0,000571	0,07280	0,00057
23	0,002362	0,000596	0,06650	0,00057
24	0,002394	0,000624	0,06200	0,00057
25	0,002437	0,000654	0,06060	0,00058
26	0,002483	0,000687	0,05970	0,00058
27	0,002517	0,000721	0,05880	0,00058
28	0,002533	0,000756	0,05800	0,00059
29	0,002530	0,000792	0,05730	0,00060
30	0,002517	0,000830	0,05650	0,00061
31	0,002506	0,000870	0,05580	0,00062
32	0,002506	0,000913	0,05500	0,00063
33	0,002527	0,000962	0,05430	0,00064
34	0,002573	0,001017	0,05360	0,00066
35	0,002646	0,001081	0,05320	0,00068
36	0,002743	0,001155	0,05290	0,00070

Continua na próxima página

147

ANOS	TÁBUA DE MORTALIDADE - VÁLIDOS		TÁBUA DE MORTALIDADE - INVÁLIDOS	TÁBUA DE ENTRADA EM INVALIDEZ
	IBGE 2023 - Masculino	IBGE 2023 - Feminino	IAPB-57	ÁLVARO VINDAS
x	q_x^a	q_x^a	q_x^i	i_x
37	0,002862	0,001241	0,05270	0,00073
38	0,003000	0,001339	0,05260	0,00076
39	0,003153	0,001449	0,05250	0,00080
40	0,003320	0,001570	0,05240	0,00084
41	0,003499	0,001699	0,05230	0,00089
42	0,003689	0,001833	0,05220	0,00095
43	0,003891	0,001971	0,05210	0,00101
44	0,004107	0,002112	0,05200	0,00109
45	0,004342	0,002258	0,05190	0,00117
46	0,004604	0,002413	0,05230	0,00127
47	0,004900	0,002583	0,05430	0,00138
48	0,005237	0,002773	0,05780	0,00151
49	0,005620	0,002986	0,06180	0,00166
50	0,006052	0,003224	0,06680	0,00182
51	0,006534	0,003488	0,07100	0,00201
52	0,007066	0,003776	0,07540	0,00223
53	0,007642	0,004087	0,07810	0,00248
54	0,008259	0,004421	0,08070	0,00276
55	0,008910	0,004776	0,08250	0,00309
56	0,009588	0,005154	0,08360	0,00345
57	0,010293	0,005560	0,08370	0,00387
58	0,011031	0,005999	0,08000	0,00435
59	0,011821	0,006486	0,07580	0,00490
60	0,012694	0,007036	0,07070	0,00552
61	0,013693	0,007673	0,06600	0,00622
62	0,014853	0,008414	0,06210	0,00703
63	0,016200	0,009270	0,06000	0,00795
64	0,017724	0,010233	0,05940	0,00899
65	0,019372	0,011267	0,05910	0,01018
66	0,021069	0,012325	0,05900	0,01154
67	0,022723	0,013352	0,05900	0,01309
68	0,024285	0,014323	0,05920	0,01485
69	0,025777	0,015268	0,05990	0,01685
70	0,027291	0,016265	0,06110	0,01914
71	0,029000	0,017455	0,06280	0,02173
72	0,031067	0,018978	0,06500	0,02470
73	0,033624	0,020963	0,06780	0,02807
74	0,036739	0,023496	0,07120	0,03190
75	0,040355	0,026568	0,07500	0,03628
76	0,044365	0,030118	0,08000	0,04125
77	0,048606	0,034003	0,08800	0,04692

Continua na próxima página

148

ANOS	TÁBUA DE MORTALIDADE - VÁLIDOS		TÁBUA DE MORTALIDADE - INVÁLIDOS	TÁBUA DE ENTRADA EM INVALIDEZ
	IBGE 2023 - Masculino	IBGE 2023 - Feminino	IAPB-57	ÁLVARO VINDAS
x	q_x^a	q_x^a	q_x^i	i_x
78	0,052981	0,038103	0,09500	0,05537
79	0,057567	0,042428	0,10420	0,06072
80	0,062575	0,047105	0,11360	0,06908
81	0,068419	0,052476	0,12320	0,07861
82	0,075499	0,058911	0,13300	0,08945
83	0,084047	0,066683	0,14800	0,10180
84	0,094060	0,075886	0,16200	0,11590
85	0,104977	0,086127	0,18600	0,13187
86	0,115971	0,096741	0,21700	0,19009
87	0,126094	0,106874	0,25500	0,17084
88	0,134641	0,115820	0,30000	0,19447
89	0,141753	0,123619	0,35830	0,22136
90	0,149753	0,129643	0,41670	0,25199
91	0,158973	0,136463	0,47500	1,00000
92	0,169679	0,144227	0,53330	1,00000
93	0,182216	0,153126	0,59170	1,00000
94	0,197041	0,163398	0,65000	1,00000
95	0,214770	0,175354	0,70830	1,00000
96	0,236245	0,189402	0,76660	1,00000
97	0,262649	0,206087	0,82500	1,00000
98	0,295672	0,226149	0,88330	1,00000
99	0,337779	0,250621	1,00000	1,00000
100	0,392613	0,280963	1,00000	1,00000
101	0,465483	0,319295	1,00000	1,00000
102	0,563463	0,368733	1,00000	1,00000
103	0,692560	0,433867	1,00000	1,00000
104	0,843296	0,521141	1,00000	1,00000
105	0,962046	0,637758	1,00000	1,00000
106	0,998190	0,783384	1,00000	1,00000
107	0,999997	0,924151	1,00000	1,00000
108	1,000000	0,992072	1,00000	1,00000
109	1,000000	0,999930	1,00000	1,00000
110	1,000000	1,000000	1,00000	1,00000
111	1,000000	1,000000	1,00000	1,00000
112	1,000000	1,000000	1,00000	1,00000
113	1,000000	1,000000	1,00000	1,00000
114	1,000000	1,000000	1,00000	1,00000
115	1,000000	1,000000	1,00000	1,00000

ANEXO 10

Comparativo do Plano de Custeio de Equilíbrio

ANEXO 10 – PLANO DE CUSTEIO DE EQUILÍBRIO

10.1. CUSTO NORMAL e TAXA DE ADMINISTRAÇÃO

O Art. 53, I, da Portaria MTP 1.467/2022, menciona que o Plano de Custeio proposto na Avaliação Atuarial deverá cobrir, além dos custos de todos os benefícios do RPPS, contemplar também, os recursos para o financiamento do custo administrativo.

Sendo assim, acrescentamos mais 3,60% referente á Taxa de Administração, alterando o Custo Normal Total de 28,87% para 32,47% .

Custo Normal e Taxa de Administração ⁽¹⁾

CUSTOS	VALOR MENSAL	ALÍQUOTA MENSAL
CUSTO NORMAL	382.976,44	28,87%
Taxa de Administração	47.769,21	3,60%
CUSTO NORMAL + Taxa de ADM	430.745,65	32,47%

⁽¹⁾ Sobre a Folha de Remuneração de Contribuição dos Servidores Ativos.

Custo Normal e Taxa de Administração - Segurado e Ente ⁽¹⁾

CUSTO NORMAL	VALOR MENSAL	ALÍQUOTA MENSAL
CUSTO NORMAL - SEGURADO ATIVO	185.769,17	14,00%
CUSTO NORMAL - ENTE FEDERATIVO	245.082,61	18,47%
CUSTO MENSAL TOTAL	430.851,77	32,47%

⁽¹⁾ Sobre a Folha de Remuneração de Contribuição dos Servidores Ativos.

10.2. PLANO DE CUSTEIO ENTRE ENTE E SEGURADO

Assim, agregando o Plano de Amortização para financiamento do Déficit Atuarial, o Plano de Custeio de Equilíbrio proposto nesta Reavaliação Atuarial, separado entre Segurados e Ente será da seguinte forma:

A Folha de remuneração de contribuição dos Servidores Ativos é de R\$ 1.326.922,62 (mês).

Data Focal desta Reavaliação Atuarial: 31/12/2024.

Custo Mensal distribuído entre os Segurados e o Ente Público (Alíquotas e Valor Financeiro)

	CUSTO NORMAL		APORTE FINANCEIRO	
	VALOR MENSAL	ALÍQUOTA MENSAL	VALOR MENSAL	ALÍQUOTA MENSAL
Servidor Ativo (1)	185.769,17	14,00%	-	-
Ente Público (1) (2)	245.082,61	18,47%	250.000,00	18,84%
CUSTO MENSAL (Serv. Ativo + Ente)	430.851,77	32,47%	250.000,00	18,84%
(1). Sobre a Folha de Remuneração de Contribuição dos Servidores Ativos.				
(2). Incluso o custo administrativo (taxa de administração).				
Aposentado (acima Teto) (3)	2.560,33	14,00%	-	-
Pensionista (acima do Teto) (3)	-	14,00%	-	-
CUSTO MENSAL (Beneficiários)	2.560,33	14,00%	-	-
(3). O Limite Máximo do RGPS na data focal desta Reavaliação Atuarial é de R\$ 7.786,02.				
CUSTO MENSAL FINAL	433.412,10		250.000,00	

ANEXO 11

Equilíbrio Atuarial

Plano Vigente x Equilíbrio

ANEXO 11 – EQUILÍBRIO ATUARIAL PLANO DE CUSTEIO VIGENTE x EQUILÍBRIO

Data Focal desta Reavaliação Atuarial: 31/12/2024.

	PLANO EQUILÍBRIO	PLANO VIGENTE
Custo Normal (Plano de Benefícios)	28,87%	28,87%
Custo Normal (taxa de administração)	3,60%	3,60%
Custo Normal Total	32,47%	32,47%
Ativos (Receitas)	Valores (R\$)	Valores (R\$)
Total RECEITA (1)	48.978.597,94	48.978.597,94
Aplicações em Segmento de Renda Fixa e Renda Variável	48.325.121,52	48.325.121,52
Outras Aplicações e Demais Bens, Direitos e Ativos	653.476,42	653.476,42
Créditos a Receber	-	-
Reservas Matemáticas (Despesas)	Valores (R\$)	Valores (R\$)
Total DESPESA (2)	(123.298.625,20)	(123.298.625,20)
Reservas Matemáticas de Benefícios Concedidos	(58.003.667,44)	(58.003.667,44)
VABF - Valor Atual dos Benefícios Futuros	(58.429.877,22)	(58.429.877,22)
VACF - Valor Atual das Contribuições Futuras	426.209,78	426.209,78
Reservas Matemáticas de Benefícios a Conceder	(65.294.957,76)	(65.294.957,76)
VABF - Valor Atual dos Benefícios Futuros	(126.390.182,75)	(126.390.182,75)
VACF - Valor Atual das Contribuições Futuras	61.095.224,99	61.095.224,99
Compensação Previdenciária	Valores (R\$)	Valores (R\$)
Total RECEITA com Compensação (3)	6.607.483,91	6.607.483,91
A Receber	8.272.888,25	8.272.888,25
A pagar	(1.665.404,34)	(1.665.404,34)
Situação Atuarial considerando a Compensação	Valores (R\$)	Valores (R\$)
DÉFICIT ATUARIAL (1 + 2 + 3)	(67.712.543,35)	(67.712.543,35)

ANEXO 12

Equilíbrio Financeiro

Plano Vigente x Equilíbrio

ANEXO 12 – EQUILÍBRIO FINANCEIRO PLANO DE CUSTEIO VIGENTE x EQUILÍBRIO

A Folha de remuneração de contribuição dos Servidores Ativos é de R\$ 1.326.922,62 (mês).

Data Focal desta Reavaliação Atuarial: 31/12/2024.

Equilíbrio Financeiro do exercício - Plano de Custeio de Equilíbrio *

RECEITAS	Valor Mensal (R\$)	Valor Anual (R\$)	% RECOLHIDA SOBRE A FOLHA REMUNERAÇÃO
Contribuição - Servidor Ativo (1)	185.769,17	2.414.999,17	14,00%
Contribuição - Aposentado (2)	2.560,33	33.284,27	14,00%
Contribuição - Pensionista (2)	-	-	14,00%
Contribuição - Ente Público (1)	245.082,61	3.186.073,90	18,47%
Financiamento do Déficit Atuarial (1)	250.000,00	3.000.000,00	18,84%
Total	683.412,10	8.634.357,34	51,31%

(1) Sobre a Folha de Remuneração de Contribuição dos Servidores Ativos.

(2) Alíquota cobrada somente sobre os proventos, cujos valores ultrapassam o Teto do RGPS.

*Financiamento do Déficit Atuarial realizado através de Aporte Financeiro Anual, dividido em 12 parcelas mensais.

DESPESAS	Valor Mensal (R\$)	Valor Anual (R\$)	% CONSUMIDA SOBRE A FOLHA REMUNERAÇÃO
Folha de Aposentadoria	325.507,30	4.231.594,90	24,53%
Folha de Pensionistas	59.458,41	772.959,33	4,48%
Folha de Benefícios Iminente (3)	68.906,51	895.784,62	5,19%
Orçamento Despesa Administrativa (4)	47.769,21	620.999,79	3,60%
Total	501.641,43	6.521.338,63	37,80%

(3) Servidores Ativos que terão o direito de requerer a aposentadoria neste exercício.

(4) O valor informado é referente ao Orçamento da Despesa Administrativa. Este valor sobre a Folha de Remuneração de Contribuição dos Servidores Ativos, gera uma alíquota superior a 2,00%.

SALDO FINANCEIRO	Valor Mensal (R\$)	Valor Anual (R\$)	%
Superávit Financeiro	181.770,67	2.113.018,71	13,51%

*Estimativa de Fluxo Financeiro, posicionado no último dia útil deste exercício.

O Cenário abaixo, projeta o comportamento do Equilíbrio Financeiro do VERA-PREVI caso o Ente Público não adote o Plano de Custeio proposto nesta Reavaliação Atuarial (Plano de Custeio de Equilíbrio), para o exercício de 2025.

Equilíbrio Financeiro do exercício - Plano de Custeio Vigente *

RECEITAS	Valor Mensal (R\$)	Valor Anual (R\$)	% RECOLHIDA SOBRE A FOLHA REMUNERAÇÃO
Contribuição - Servidor Ativo (1)	185.769,17	2.414.999,17	14,00%
Contribuição - Aposentado (2)	2.560,33	33.284,27	14,00%
Contribuição - Pensionista (2)	-	-	14,00%
Contribuição - Ente Público (1)	245.082,61	3.186.073,90	18,47%
Financiamento do Déficit Atuarial (1)	250.000,00	3.000.000,00	18,84%
Total	683.412,10	8.634.357,34	51,31%

(1) Sobre a Folha de Remuneração de Contribuição dos Servidores Ativos.

(2) Alíquota cobrada somente sobre os proventos, cujos valores ultrapassam o Teto do RGPS.

*Financiamento do Déficit Atuarial realizado através de Aporte Financeiro Anual, dividido em 12 parcelas mensais.

DESPESAS	Valor Mensal (R\$)	Valor Anual (R\$)	% CONSUMIDA SOBRE A FOLHA REMUNERAÇÃO
Folha de Aposentadoria	325.507,30	4.231.594,90	24,53%
Folha de Pensionistas	59.458,41	772.959,33	4,48%
Folha de Benefícios iminente (3)	68.906,51	895.784,62	5,19%
Orçamento Despesa Administrativa (4)	47.769,21	620.999,79	3,60%
Total	501.641,43	6.521.338,63	37,80%

(3) Servidores Ativos que terão o direito de requerer a aposentadoria neste exercício.

(4) O valor informado é referente ao Orçamento da Despesa Administrativa. Este valor sobre a Folha de Remuneração de Contribuição dos Servidores Ativos, gera uma alíquota superior a 2,00%.

SALDO FINANCEIRO	Valor Mensal (R\$)	Valor Anual (R\$)	%
Superávit Financeiro	181.770,67	2.113.018,71	13,51%

ANEXO 13

Análise de Sensibilidade

ANEXO 13 – ANÁLISE DE SENSIBILIDADE

O artigo 66, II, da Portaria MTP 1.467/2022, estabelece que o Relatório da Avaliação Atuarial deverá descrever as Hipóteses Atuariais adotadas e os fundamentos de sua utilização e, se for o caso, a Análise de Sensibilidade do resultado à alteração das principais hipóteses utilizadas na realização do Cálculo Atuarial.

O artigo 66, II, reforça a necessidade de Análise de Sensibilidade, para melhor identificação e compreensão da situação financeira e atuarial do RPPS.

13.1. TÁBUAS BIOMÉTRICAS (Mortalidade)

13.1.1. Tábuas Biométricas Segregadas por Sexo

Uma das alterações obrigatórias, a partir da Avaliação Atuarial do exercício de 2020 é a utilização de Tábuas Biométricas (de Mortalidade), segregadas por sexo, conforme obriga o artigo 36, I, a, da Portaria MTP 1.467/2022.

Enquanto nos anos anteriores, utilizávamos Tábuas de Mortalidade, que estimavam a expectativa de vida da massa para ambos os sexos, a partir de agora, a Avaliação Atuarial estimará a expectativa de vida, segregada por sexo.

Assim, as Tábuas Biométricas utilizadas nesta Reavaliação Atuarial, estimam a seguinte expectativa de vida, segregada por sexo:

VARIAÇÃO DA EXPECTATIVA DE VIDA - Tábua Biométrica por Sexo

TÁBUA BIOMÉTRICA (Mortalidade)	Expectativa de Vida ao nascer	Expectativa de Vida aos 60 anos de idade
IBGE 2023 - Masculino	73,1	20,7
IBGE 2023 - Feminino	79,7	24,0
IBGE 2023 Ambos	76,4	22,5

A segregação de Tábuas Biométricas por sexo, elevaram a expectativa de vida das mulheres em 3,3 anos. Essa elevação representará um aumento das Provisões Matemáticas (DESPESAS) devido as mulheres representarem 73,7% da massa de Segurados.

Assim, as Tábuas Biométricas utilizadas nesta Reavaliação Atuarial, demonstram a seguinte variação do Custo Normal e do Déficit Atuarial:

VARIAÇÃO DAS PROVISÕES POR TÁBUA BIOMÉTRICA - Segregada por Sexo

HIPÓTESE	CUSTO NORMAL	Provisão Matemática Benefícios Concedidos	Provisão Matemática Benefícios a Conceder	Déficit Atuarial
IBGE 2023 - Masculino e IBGE 2023 - Feminino	32,47%	57.702.965,66	58.988.175,63	(67.712.543,35)
IBGE 2023 Ambos	31,92%	56.030.744,35	56.447.336,45	(63.499.482,86)

As Tábuas Biométricas utilizadas nesta Reavaliação Atuarial foram: IBGE 2023 - Masculino e IBGE 2023 - Feminino.

Caso a Portaria MTP 1.467/2022, permitisse a utilização de uma Tábua Biométrica para Ambos os Sexos, teríamos um Custo Normal e um Déficit Atuarial menor.

13.1.2. Alteração da Expectativa de Vida

Outro impacto bastante significativo é a escolha da Tábua de Mortalidade. Quanto menor a Expectativa de vida estimada, menor o valor das Provisões Matemáticas (DESPESA) e consequentemente menor o Custo Normal e o Déficit Atuarial.

160

VARIAÇÃO DA EXPECTATIVA DE VIDA AO NASCER - Tábua Biométrica

TÁBUA BIOMÉTRICA (Mortalidade)	MASCULINO	FEMININO	AMBOS
IBGE - 2023	73,1	79,7	76,4
IBGE - 2022	72,0	79,0	75,5
IBGE - 2021	73,6	80,5	77,0
IBGE - 2020	73,3	80,3	76,8
IBGE - 2019	73,1	80,1	76,6
IBGE - 2018	72,8	79,9	76,3
IBGE - 2017	72,5	79,6	76,1
IBGE - 2015	71,9	79,1	75,5

Assim, as Tábuas Biométricas acima, demonstram a seguinte variação do Custo Normal e do Déficit

Atuarial:

VARIAÇÃO DAS PROVISÕES POR TÁBUA BIOMÉTRICA - Expectativa de Vida

TÁBUA BIOMÉTRICA	CUSTO NORMAL	Provisão Matemática Benefícios Concedidos	Provisão Matemática Benefícios a Conceder	Déficit Atuarial
IBGE 2023 - Masculino e IBGE 2023 - Feminino	32,47%	57.702.965,66	58.988.175,63	(67.712.543,35)
IBGE 2022 - Masculino e IBGE 2022 - Feminino	32,38%	56.860.038,13	58.066.213,70	(65.947.653,89)
IBGE 2010 - Masculino e IBGE 2010 - Feminino	32,28%	55.748.816,40	56.151.967,43	(62.922.185,89)
CSO-41 - Ambos	30,41%	41.733.547,70	38.998.754,54	(31.753.704,30)

As Tábuas Biométricas utilizadas nesta Reavaliação Atuarial foram: IBGE 2023 - Masculino e IBGE 2023 - Feminino.

13.2. TAXA REAL DE CRESCIMENTO DAS REMUNERAÇÕES

Conforme explicitado na página 24, desta Reavaliação Atuarial, a Taxa Real de crescimento das Remunerações deverá ser, no mínimo, de 1,00% a.a.

Caso seja elevada a Taxa Real de Crescimento das Remunerações isso representará um impacto de aumento das Provisões Matemáticas de Benefício a Conceder, pressionando o Déficit Atuarial.

Projetando um crescimento maior do reajuste das Remunerações, automaticamente estaremos estimando Benefícios Futuros maiores, o que exigirá um aumento do Plano de Custeio, para fazer frente a elevação dos compromissos futuros.

VARIAÇÃO DAS PROVISÕES POR TAXA DE CRESCIMENTO DAS REMUNERAÇÕES

TAXA DE CRESCIMENTO DAS REMUNERAÇÕES	CUSTO NORMAL	Provisão Matemática Benefícios Concedidos	Provisão Matemática Benefícios a Conceder	Déficit Atuarial
1,00%	32,47%	57.702.965,66	58.988.175,63	(67.712.543,35)
0,00%	29,57%	57.702.965,66	48.255.393,76	(56.979.761,48)
1,50%	34,31%	57.702.965,66	65.865.912,31	(74.590.280,03)
2,00%	36,52%	57.702.965,66	74.091.121,17	(82.815.488,89)

A Taxa Real de Crescimento das Remunerações desta Reavaliação Atuarial é de 1,00%.

13.3. TAXA REAL DE CRESCIMENTO DOS BENEFÍCIOS

Caso seja elevada a Taxa Real de Crescimento dos Benefícios isso representará um impacto de aumento das Provisões Matemáticas de Benefício Concedido, pressionando o Déficit Atuarial.

Projetando um crescimento maior dos Benefícios, automaticamente estaremos estimando reajustes cada vez maiores dos Benefícios, o que exigirá um aumento do Plano de Custeio, para fazer frente a elevação dos compromissos atuais e futuros.

VARIAÇÃO DAS PROVISÕES POR TAXA DE CRESCIMENTO DOS BENEFÍCIOS

TAXA DE CRESCIMENTO DOS BENEFÍCIOS	CUSTO NORMAL	Provisão Matemática Benefícios Concedidos	Provisão Matemática Benefícios a Conceder	Déficit Atuarial
0,00%	32,47%	57.702.965,66	58.988.175,63	(67.712.543,35)
0,25%	33,12%	59.134.065,71	61.133.057,06	(71.288.524,83)
0,50%	33,80%	60.621.506,94	63.388.307,28	(75.031.216,28)
0,75%	34,53%	62.168.116,91	65.762.120,15	(78.951.639,12)
1,00%	35,29%	63.776.887,31	68.263.511,35	(83.061.800,72)

A Taxa Real de Crescimento dos Benefícios desta Reavaliação Atuarial é de 0,00%.

13.4. TAXA DE JUROS REAL (META ATUARIAL)

Conforme explicitado na página 20, desta Reavaliação Atuarial, a Taxa de Juros Real (Meta Atuarial) deverá seguir um parâmetro encontrado, através do cálculo da Duração do Passivo do Fluxo Atuarial. Assim, para o RPPS definir a Taxa de Juros Atuarial, maior do que aquela definida pela Duração do Passivo, como 6,00% a.a. por exemplo, como a grande maioria vinha definindo tradicionalmente, o RPPS deverá atender as exigências descritas na Portaria MTP 1.467/2022.

De todas as Hipóteses e Premissas Financeiras, Econômicas e Atuariais, essa é a que causa maior impacto de oscilação das Provisões Matemáticas Previdenciárias. A Taxa de Juros Real, juntamente com as contribuições, auxiliam o RPPS a constituir Patrimônio (fazer caixa), para fazer frente aos compromissos atuais e futuros do Plano de Benefícios. Por isso, quanto menor a Taxa de Juros Real, maior deverá ser a alíquota de contribuição.

O Artigo 39, § 9º da Portaria MTP 1.467/2022, exige que, a análise de sensibilidade do resultado atuarial, quanto a variação da Taxa Real de Juros Atuarial deverá incluir sua demonstração à Taxa de Juros de 0% (zero por cento).

VARIAÇÃO DAS PROVISÕES POR TAXA REAL DE JUROS ATUARIAL

TAXA DE JUROS REAL ATUARIAL	CUSTO NORMAL	Provisão Matemática Benefícios Concedidos	Provisão Matemática Benefícios a Conceder	Déficit Atuarial
5,23%	32,47%	57.702.965,66	58.988.175,63	(67.712.543,35)
6,00%	29,58%	53.840.199,08	49.091.005,81	(53.952.606,95)
5,14%	32,84%	58.186.801,65	60.291.690,00	(69.499.893,71)
5,47%	31,49%	56.447.084,87	55.672.530,41	(63.141.017,34)
3,53%	41,59%	68.215.847,41	90.777.708,23	(110.014.957,70)
0,00%	74,44%	104.316.045,17	204.383.239,80	(259.720.687,03)

*Maior e a Menor Taxa de Juros Parâmetro contido na Portaria MPS 1.499/2024.

**A Taxa de Juros Real desta Reavaliação Atuarial é de 5,23%.

13.5. COMPENSAÇÃO PREVIDENCIÁRIA DOS BENEFÍCIOS CONCEDIDOS

O artigo 34, I, Anexo VI da Portaria MTP 1.467/2022, estabelece que a compensação previdenciária, em relação aos Benefícios Concedidos, sejam estimados com base na relação percentual verificada entre o valor compensado (pró-rata), apurado no Sistema COMPREV e o valor do pagamento dos Benefícios do RPPS, de forma individual ou agregada.

Até a data focal desta Reavaliação Atuarial, o VERA-PREVI vem recebendo compensação previdenciária, referente a 7 Beneficiário(s), totalizando uma receita mensal de R\$ 2288,94 de compensação. Levando em consideração a expectativa de vida destes Beneficiário(s), o RPPS deverá receber o equivalente a R\$ 300.701,78 de compensação previdenciária destes Beneficiários.

VARIAÇÃO DAS PROVISÕES POR COMPENSAÇÃO Á RECEBER - Benefício Concedido

Limite da Comprev BC, sobre VABF - PMBC	CUSTO NORMAL	Provisão Matemática Benefícios Concedidos	Provisão Matemática Benefícios a Conceder	Déficit Atuarial
0,51%	32,47%	57.702.965,66	58.988.175,63	(67.712.543,35)
0,00%	32,47%	58.003.667,44	58.988.175,63	(68.013.245,13)

O valor estimado de Compensação Previdenciária a Receber, dos Benefícios Concedidos, representam 0,51% do VABF de PMBC.

13.6. TAXA DE ROTATIVIDADE

Conforme o artigo 37, § 1º, I da Portaria MTP 1.467/2022 e explicitado na página 28, desta Reavaliação Atuarial, a Taxa de Rotatividade estimada, deverá ser de no máximo 1%. Essa informação, reflete a rotatividade entre os novos servidores e os que pedem exoneração, antes de atingir a idade de aposentadoria. Geralmente, a utilização dessa premissa causa redução das Provisões Matemáticas Previdenciárias.

VARIAÇÃO DAS PROVISÕES MATEMÁTICAS POR TAXA DE ROTATIVIDADE

TAXA DE ROTATIVIDADE	CUSTO NORMAL	Provisão Matemática Benefícios Concedidos	Provisão Matemática Benefícios a Conceder	Déficit Atuarial
1,00%	32,47%	57.702.965,66	58.988.175,63	(67.712.543,35)
0,50%	33,59%	57.702.965,66	63.233.704,31	(71.958.072,03)
0,00%	34,84%	57.702.965,66	67.923.645,68	(76.648.013,40)

A Taxa de Rotatividade desta Reavaliação Atuarial é de 1,00%.

ANEXO 14

DURATION PARA ESTUDO DE ALM (Asset Liability Management)

ANEXO 14 – DURATION PARA ESTUDO DE ALM (Asset Liability Management)

A busca de títulos de renda fixa com adequada relação retorno-risco, com vencimentos que coincidam com os pagamentos futuros dos benefícios, representa um dos grandes desafios da gestão da carteira de investimentos.

A tarefa mais árdua para um administrador de um **Plano de Benefício Definido (BD)**, que é o caso dos RPPS é a gestão de seus ativos. Sabemos bem que retornos abaixo do esperado, no longo prazo, irão significar aumento de contribuição da parte patronal, já que o benefício está previamente definido.

Para atender a essas necessidades consultores, atuários e profissionais de investimentos desenvolveram uma série de estudos, que culminou no modelo hoje denominado por muitos de "Asset Liability Management" (ALM).

O modelo de **ALM** busca um casamento entre os ativos e os passivos futuros. O casamento de fluxos de caixa futuro, no intuito de obter investimentos que acompanhem o fluxo projetado para o passivo. Para tanto, os atuários projetam as contribuições e os pagamentos de benefícios esperados para os próximos anos. Como essa tarefa não é simples, o aconselhável é que **NÃO SE ASSUMA UM CRESCIMENTO POPULACIONAL**, onde não consideramos a entrada de novos servidores, conforme explicitado na introdução deste estudo.

Assim, a necessidade de caixa para os próximos anos, para o RPPS, está explicitado abaixo:

FLUXO DE CAIXA DA PROJEÇÃO ATUARIAL - VIGENTE

PERÍODO	ANO	GERAÇÃO ATUAL		GERAÇÃO ATUAL e FUTURA	
		SITUAÇÃO DO FLUXO DE CAIXA	SITUAÇÃO DO PATRIMÔNIO	SITUAÇÃO DO FLUXO DE CAIXA	SITUAÇÃO DO PATRIMÔNIO
1	2025	4.776.745,82	53.755.343,76	5.070.466,07	54.049.064,01
2	2026	4.931.346,34	58.686.690,09	5.222.502,90	59.271.566,92
3	2027	2.965.008,62	61.651.698,71	3.843.494,59	63.115.061,51
4	2028	1.779.873,53	63.431.572,24	2.999.695,35	66.114.756,86
5	2029	887.702,10	64.319.274,34	2.388.599,95	68.503.356,81
6	2030	118.580,25	64.437.854,59	1.894.204,03	70.397.560,84
7	2031	(222.371,46)	64.215.483,14	1.743.375,50	72.140.936,34
8	2032	(991.330,95)	63.224.152,19	1.282.669,04	73.423.605,37
9	2033	(2.000.993,50)	61.223.158,68	636.474,39	74.060.079,77
10	2034	(2.304.096,59)	58.919.062,09	548.483,39	74.608.563,15
11	2035	(3.306.680,34)	55.612.381,75	(58.690,73)	74.549.872,42
12	2036	(4.191.871,86)	51.420.509,90	(576.277,93)	73.973.594,49
13	2037	(5.221.428,39)	46.199.081,51	(1.193.394,82)	72.780.199,67
14	2038	(6.168.849,14)	40.030.232,37	(1.741.681,57)	71.038.518,10
15	2039	(6.652.470,70)	33.377.761,67	(1.893.291,71)	69.145.226,39
16	2040	(7.448.360,12)	25.929.401,56	(2.293.189,47)	66.852.036,92
17	2041	(8.525.492,07)	17.403.909,48	(2.873.190,12)	63.978.846,80
18	2042	(9.108.156,83)	8.295.752,66	(3.049.692,64)	60.929.154,16
19	2043	(10.134.080,81)	(1.838.328,15)	(3.621.617,33)	57.307.536,84
20	2044	(10.516.773,00)	(12.355.101,15)	(4.035.184,98)	53.272.351,85
21	2045	(10.965.319,44)	(23.320.420,59)	(4.521.718,75)	48.750.633,10
22	2046	(10.972.666,28)	(34.293.086,87)	(4.625.137,69)	44.125.495,41
23	2047	(11.137.072,98)	(45.430.159,85)	(4.834.353,80)	39.291.141,61
24	2048	(10.912.957,14)	(56.343.116,99)	(4.781.178,68)	34.509.962,93
25	2049	(11.216.830,81)	(67.559.947,81)	(5.099.127,62)	29.410.835,31
26	2050	(12.042.825,64)	(79.602.773,44)	(5.885.025,28)	23.525.810,02
27	2051	(11.836.320,10)	(91.439.093,54)	(5.772.054,28)	17.753.755,74
28	2052	(11.718.901,27)	(103.157.994,81)	(5.937.190,86)	11.816.564,88
29	2053	(11.354.485,07)	(114.512.479,88)	(5.654.163,06)	6.162.401,82
30	2054	(11.354.332,15)	(125.866.812,02)	(5.944.411,24)	217.990,58
31	2055	(10.398.456,11)	(136.265.268,14)	(5.724.035,63)	(5.506.045,05)
32	2056	(15.374.367,22)	(151.639.635,36)	(10.921.575,99)	(16.427.621,04)
33	2057	(14.733.991,12)	(166.373.626,48)	(11.396.993,69)	(27.824.614,73)
34	2058	(14.059.986,44)	(180.433.612,92)	(11.023.514,87)	(38.848.129,61)
35	2059	(13.296.219,22)	(193.729.832,13)	(10.677.484,72)	(49.525.614,32)

Podemos observar que, com o passar do tempo a “sobra” de caixa tende a diminuir, principalmente devido o “fechamento da população”. Obviamente, os Servidores que se encontram contribuindo hoje, no futuro passarão a receber seu benefício, invertendo o fluxo de caixa do fundo previdenciário.

No intuito de elevar a segurança dos investimentos do RPPS, conforme exige a Resolução CMN 4.963/2021, levaremos em consideração, algumas probabilidades de risco para os próximos 35 anos como:

- 1 - Atrasos de repasses mensais do Ente Público ;**
- 2 - Não cumprimento da Meta Atuarial todos os anos ; e**
- 3 - Desconsideramos a existência da compensação previdenciária**

Utilizar a Projeção Atuarial pura para a elaboração de um estudo de **ALM** eleva o risco de erro na estimativa da data de fluxo de caixa negativo, devido a Projeção Atuarial levar em consideração que o Ente Público irá honrar com seus compromissos mensais ao longo dos 75 anos em estudo. A probabilidade do “Ente Público” deixar de cumprir com sua obrigação, de fazer o repasse mensal dos recursos financeiros de contribuição ao RPPS em algum momento, deve ser levada em consideração.

Assim, elaboramos um estudo das Despesas para a **DURATION** do Fluxo de caixa, para auxiliar na elaboração de um estudo de ALM mais conservador, levando em consideração a realidade financeira do RPPS como:

HIPÓTESES DE RISCO ADOTADAS PARA A DURATION DO FLUXO DE CAIXA

Descrição	Hipóteses de Risco (Adotada)
ATRASO DE REPASSE	Como o Ente Público NÃO POSSUI HISTÓRICO de atraso do repasse mensal, utilizamos como padrão, a probabilidade do Ente Público deixar de cumprir com suas obrigações, em pelo menos “1 mês” a cada ano, ao longo dos próximos 35 anos.
RENTABILIDADE DA CARTEIRA	Levamos em consideração nesse estudo, que o RPPS não cumprirá a Meta Atuarial todo ano (nos próximos 35 anos), sempre rentabilizando 1% abaixo da Meta estabelecida pelo Cálculo Atuarial.
COMPENSAÇÃO PREVIDENCIÁRIA	Também não é levado em consideração, os valores de compensação previdenciária a pagar e a receber pelo RPPS.

Assim, apresentamos uma Projeção das Despesas para esse RPPS, para auxiliar na elaboração de um Estudo de **ALM** – “Asset Liability Management”, buscando a elaboração eficiente de sua carteira de investimento ao longo dos anos e o seu fluxo de pagamento de Benefícios.

COMPORTAMENTO DA DURAÇÃO DO PASSIVO CONSIDERANDO RISCOS

O “**Comportamento do passivo**” mostra a **RECEITA PROVÁVEL** e a **RECEITA DE RISCO** que o RPPS obterá nos próximos anos, levando em consideração as hipóteses de risco adotadas.

Caso o Ente Público honre com seus compromissos e o RPPS cumpra a Meta Atuarial, a receita que o RPPS obterá é o que chamamos nesse estudo de **RECEITA DE RISCO**.

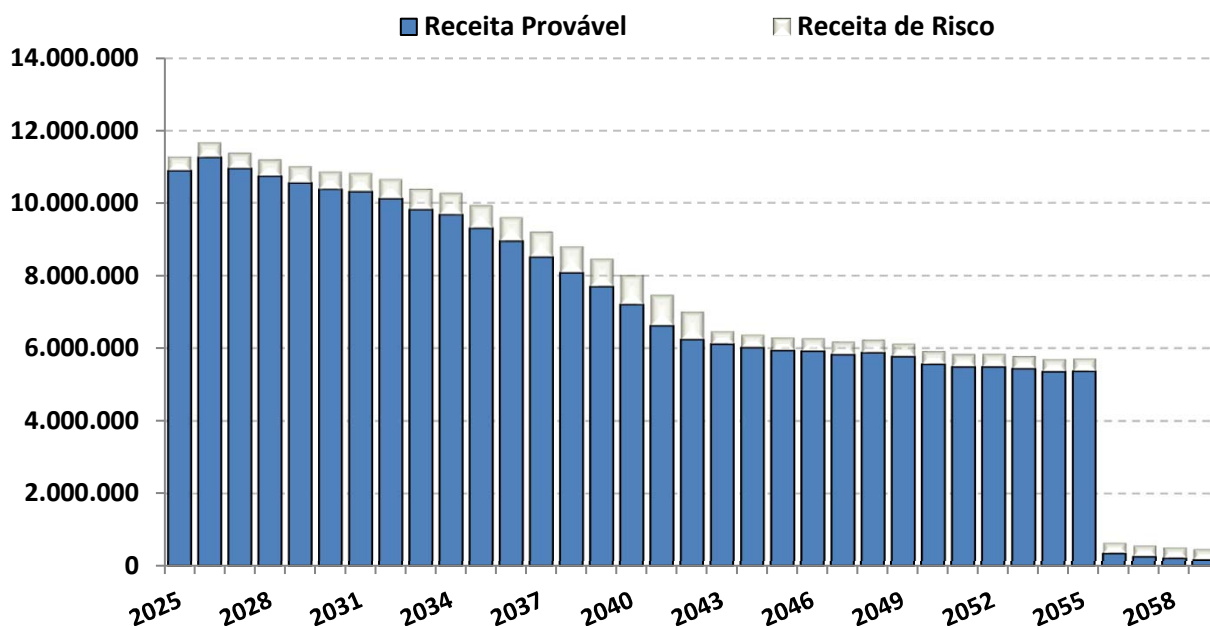
Risco, porque estamos levando em consideração que teremos o repasse dos recursos financeiros tidos como certo pelo Ente Público todos os meses e porque estamos considerando que em todos os anos, o RPPS cumprirá a Meta Atuarial.

No Gráfico abaixo, apresentamos essa **RECEITA DE RISCO** nas colunas amarelas.

Caso as hipóteses mencionadas se confirmem, teremos uma receita menor do que as previstas pela Projeção Atuarial, apresentadas como **RECEITA PROVÁVEL** (com o risco do não repasse e de não cumprir a Meta Atuarial) sendo as colunas azuis.

Receita Provável e Receita de Riscos - VIGENTE

(Receita provável x Receita de risco)



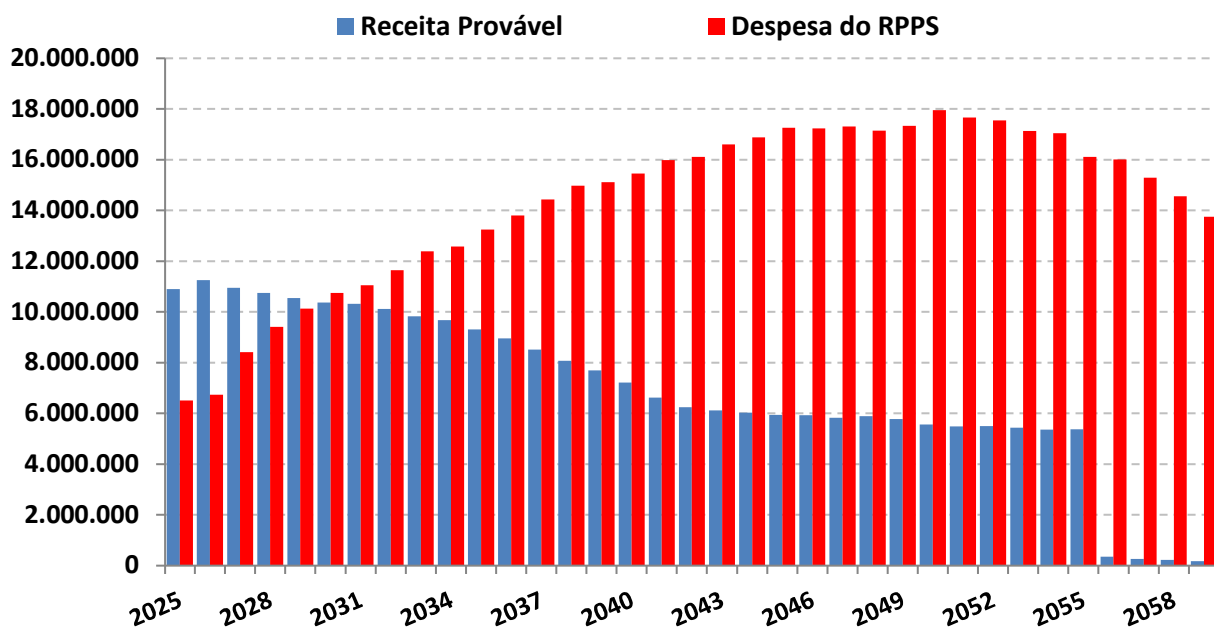
O “Comportamento do passivo”, levando em consideração as hipóteses de risco, demonstra que nos próximos 35 anos, o RPPS terá insolvência financeira (**PATRIMÔNIO NEGATIVO**) no ano de 2042.

Já o fluxo financeiro entre **RECEITAS e DESPESAS**, mostra que o RPPS, passará a consumir os recursos poupados, a partir do ano de 2030. As **DESPESAS** passarão a ser maiores que as **RECEITAS**, obrigado o RPPS a consumir recursos aplicados, para pagamento de Benefícios.

FLUXO DE CAIXA - DURAÇÃO DO PASSIVO COM RISCOS - VIGENTE

PERÍODO	ANO	GERAÇÃO ATUAL		GERAÇÃO ATUAL e FUTURA	
		SITUAÇÃO DO FLUXO DE CAIXA	SITUAÇÃO DO PATRIMÔNIO	SITUAÇÃO DO FLUXO DE CAIXA	SITUAÇÃO DO PATRIMÔNIO
1	2025	4.390.377,15	53.368.975,09	4.681.155,86	53.659.753,80
2	2026	4.523.276,74	57.892.251,83	4.811.190,18	58.470.943,98
3	2027	2.540.180,66	60.432.432,49	3.409.501,19	61.880.445,17
4	2028	1.335.760,63	61.768.193,12	2.542.333,73	64.422.778,89
5	2029	422.629,48	62.190.822,61	1.907.003,51	66.329.782,41
6	2030	(369.130,33)	61.821.692,28	1.386.848,35	67.716.630,76
7	2031	(735.383,15)	61.086.309,13	1.208.461,70	68.925.092,46
8	2032	(1.529.849,88)	59.556.459,25	718.901,73	69.643.994,19
9	2033	(2.565.880,88)	56.990.578,38	42.298,99	69.686.293,18
10	2034	(2.898.522,95)	54.092.055,42	(77.828,37)	69.608.464,81
11	2035	(3.930.392,71)	50.161.662,71	(718.546,08)	68.889.918,73
12	2036	(4.846.951,57)	45.314.711,14	(1.271.666,24)	67.618.252,48
13	2037	(5.909.253,63)	39.405.457,52	(1.926.134,07)	65.692.118,42
14	2038	(6.891.626,45)	32.513.831,07	(2.513.894,79)	63.178.223,63
15	2039	(7.412.926,90)	25.100.904,17	(2.707.026,12)	60.471.197,51
16	2040	(8.247.741,68)	16.853.162,49	(3.150.258,98)	57.320.938,53
17	2041	(9.365.375,14)	7.487.787,35	(3.776.243,72)	53.544.694,81
18	2042	(9.867.410,78)	(2.379.623,43)	(4.001.263,29)	49.543.431,52
19	2043	(10.479.801,29)	(12.859.424,72)	(4.624.170,48)	44.919.261,05
20	2044	(10.861.525,85)	(23.720.950,57)	(5.091.221,32)	39.828.039,73
21	2045	(11.309.295,88)	(35.030.246,45)	(5.634.375,13)	34.193.664,60
22	2046	(11.316.419,78)	(46.346.666,23)	(5.797.414,61)	28.396.250,00
23	2047	(11.479.912,28)	(57.826.578,51)	(6.069.240,82)	22.327.009,18
24	2048	(11.256.321,48)	(69.082.899,99)	(6.082.162,04)	16.244.847,14
25	2049	(11.559.129,86)	(80.642.029,85)	(6.469.672,81)	9.775.174,32
26	2050	(12.382.986,18)	(93.025.016,03)	(7.328.810,66)	2.446.363,66
27	2051	(12.175.699,12)	(105.200.715,15)	(7.052.121,59)	(4.605.757,94)
28	2052	(12.058.332,52)	(117.259.047,67)	(6.923.775,78)	(11.529.533,72)
29	2053	(11.693.364,96)	(128.952.412,63)	(6.361.411,89)	(17.890.945,61)
30	2054	(11.692.387,19)	(140.644.799,82)	(6.357.941,88)	(24.248.887,49)
31	2055	(10.736.643,65)	(151.381.443,46)	(6.128.324,41)	(30.377.211,90)
32	2056	(15.661.823,57)	(167.043.267,03)	(11.276.650,82)	(41.653.862,72)
33	2057	(15.020.608,58)	(182.063.875,61)	(11.751.943,74)	(53.405.806,46)
34	2058	(14.346.119,66)	(196.409.995,27)	(11.379.318,10)	(64.785.124,55)
35	2059	(13.581.900,58)	(209.991.895,85)	(11.033.944,54)	(75.819.069,10)

Fluxo de Caixa - Duração do Passivo com Riscos (Geração Atual)

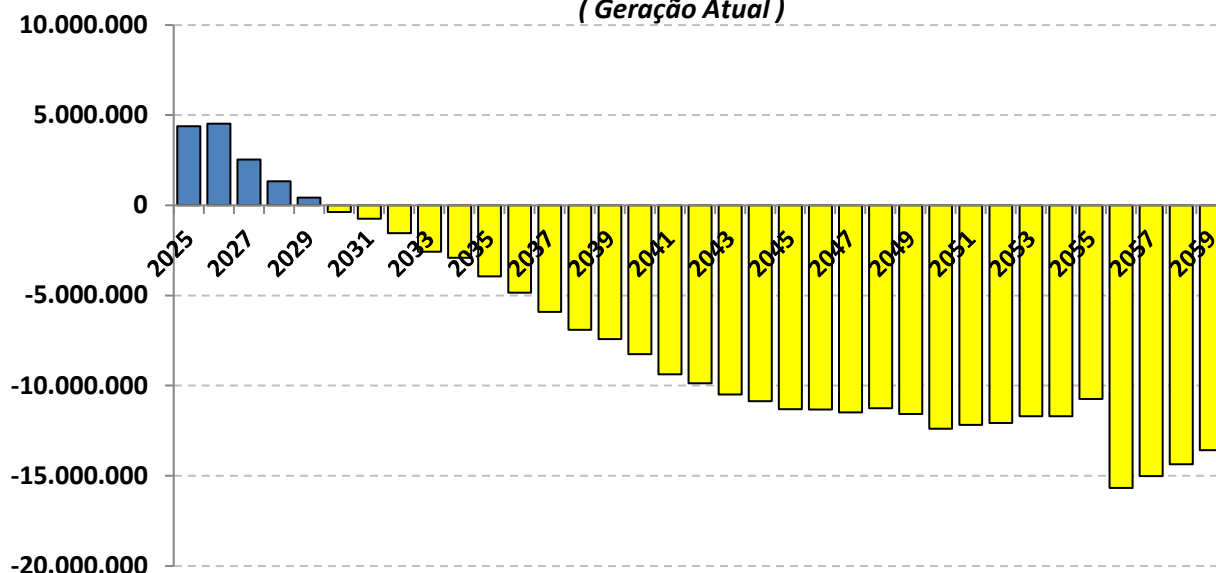


O estudo acima, não leva em consideração, a entrada de novos Servidores Ativos, portanto, a Receita provável nesse estudo é temporária para os próximos 35 anos.

A Análise entre Receitas e Despesas deste estudo, foi realizada em cima dos dados fornecidos para a realização do Cálculo Atuarial, posicionado em 31/12/2024.

Duração do Passivo com Riscos - VIGENTE

*Instante em que o RPPS passará a consumir os recursos poupados -
(Geração Atual)*

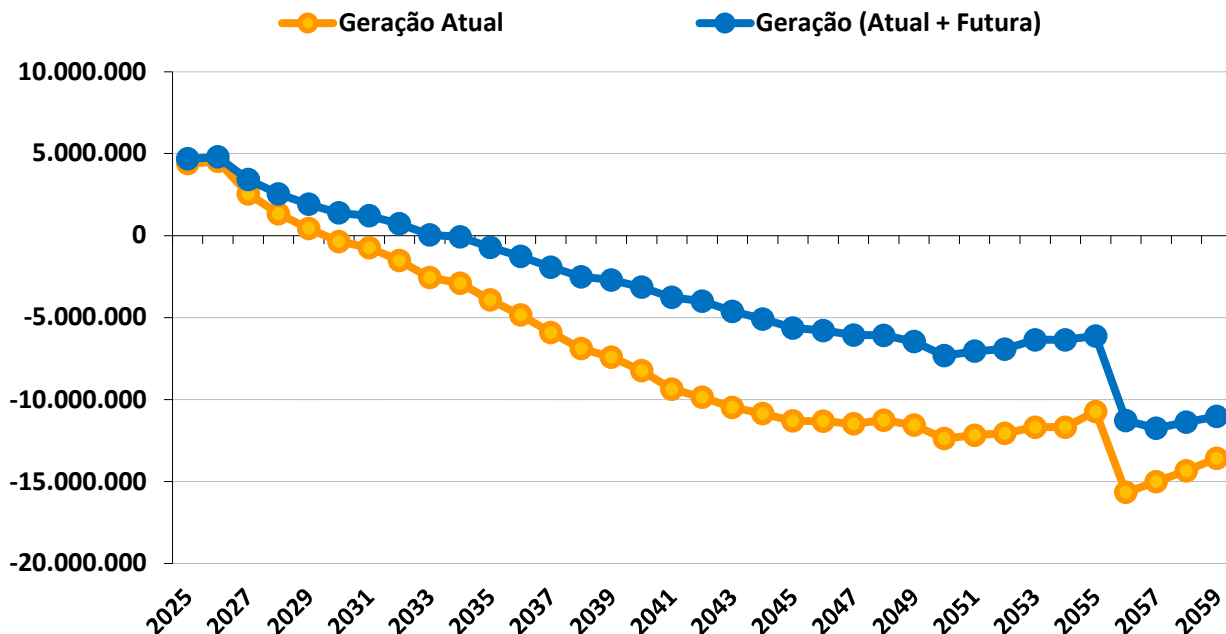


As probabilidades de riscos indicam que a partir do ano de 2030 as receitas com Contribuições serão inferiores as Despesas com Benefícios, o que irá fazer com que os Beneficiários passem a consumir as reservas capitalizadas do fundo previdenciário **(Lembrando que esse cenário não leva em consideração a entrada de novos servidores).**

Realizando o mesmo estudo de Duração do Passivo com Riscos, mas incluindo a Geração Futura, a reposição de massa (NOVOS ENTRADOS), postergará o instante em que as Despesas passarão a ser maiores do que as Receitas em 4 anos, postergando a necessidade do RPPS de consumir os recursos para o ano de 2034.

Duração do Passivo com Riscos - VIGENTE

Instante em que o RPPS passará a consumir os recursos poupados



Duração do Passivo com riscos - VIGENTE

	GERAÇÃO ATUAL	GERAÇÃO ATUAL + FUTURA
Fluxo Financeiro negativo *	2030	2034
Insolvência Financeira **	2042	2051

* Despesas maiores que as Receitas (Início do consumo de recursos poupados).

** Fim do Patrimônio Líquido do RPPS

Este estudo de **Comportamento da Duração do Passivo**, considerando os riscos mencionados, tem o objetivo de fornecer informações para o RPPS, na elaboração da Política Anual de Investimentos – PAI e/ou, de Estudo de ALM.

Com base nessas análises, o gestor do RPPS poderá definir seus objetivos de aplicação financeira, visando à rentabilidade dos fundos de investimento e principalmente sua data de vencimento em conformidade com a necessidade de caixa do fundo previdenciário.

O gerenciamento de ativos e passivos - **ALM** – será uma ferramenta de suma importância, pois irá mensurar com mais segurança, a exposição do patrimônio do instituto aos riscos do mercado financeiro, tornando mais consistentes os objetivos estabelecidos pelos gestores e conselheiros da administração dos Regimes Próprios de Previdência Social.



Igor França Garcia

Atuário MIBA/RJ 1.659

Certificação de Especialista em Investimento - CEA
Consultor de Investimentos credenciado pela CVM

ANEXO 15

Conceitos e Definições

ANEXO 15 – CONCEITOS E DEFINIÇÕES

15.1. CONCEITOS

- **Alíquota de contribuição normal:** percentual de contribuição, instituído em lei do ente federativo, definido, a cada ano, para cobertura do custo normal e cujos valores são destinados à constituição de reservas com a finalidade de prover o pagamento de benefícios.
- **Alíquota de contribuição suplementar:** percentual de contribuição extraordinária, estabelecido em lei do ente federativo, para cobertura do custo suplementar e equacionamento do deficit atuarial.
- **Análise de sensibilidade:** método que busca mensurar o efeito de uma hipótese ou premissa no resultado final de um estudo ou avaliação atuarial.
- **Ativos garantidores dos compromissos do plano de benefícios:** somatório dos recursos provenientes das contribuições, das disponibilidades decorrentes das receitas correntes e de capital e demais ingressos financeiros auferidos pelo RPPS, e dos bens, direitos, ativos financeiros e ativos de qualquer natureza vinculados, por lei, ao regime, destacados como investimentos, conforme normas contábeis aplicáveis ao setor público, excluídos os recursos relativos ao financiamento das despesas administrativas do regime e aqueles vinculados aos fundos para oscilação de riscos e os valores das provisões para pagamento dos benefícios avaliados em regime de repartição de capitais de cobertura.
- **Atuário:** profissional técnico especializado, bacharel em Ciências Atuariais e legalmente habilitado para o exercício da profissão nos termos do Decreto-lei nº 806, de 04 de setembro de 1969.
- **Auditoria atuarial:** exame dos aspectos atuariais do plano de benefícios do RPPS realizado por atuária ou empresa de consultoria atuarial certificada, na forma de instrução normativa específica, com o objetivo de verificar e avaliar a coerência e a consistência da base cadastral, das bases técnicas adotadas, da adequação do plano de custeio, dos montantes estimados para as provisões (reservas) matemáticas e fundos de natureza atuarial, bem como de demais aspectos que possam comprometer a liquidez e solvência do plano de benefícios.
- **Avaliação atuarial:** documento elaborado por atuário, em conformidade com as bases técnicas estabelecidas para o plano de benefícios do RPPS, que caracteriza a população segurada e a base cadastral utilizada, discrimina os encargos, estima os recursos necessários e as alíquotas de contribuição normal e suplementar do plano de custeio de equilíbrio para todos os benefícios do plano, que apresenta os montantes dos fundos de natureza atuarial, das reservas técnicas e provisões matemáticas a contabilizar, o fluxo atuarial e as projeções atuariais exigidas pela legislação pertinente e que contem parecer atuarial conclusivo relativo à solvência e liquidez do plano de benefícios.

- **Bases técnicas:** premissas, pressupostos, hipóteses e parâmetros biométricos, demográficos, econômicos e financeiros utilizados e adotados no plano de benefícios pelo atuária, com a concordância dos representantes do RPPS, adequados e aderentes às características da massa de segurados e beneficiários do RPPS e ao seu regramento. Como bases técnicas entendem-se, também, os regimes financeiros adotados para o financiamento dos benefícios, as tábuas biométricas utilizadas, bem como fatores e taxas utilizados para a estimação de receitas e encargos.
- **Custo normal:** o valor correspondente às necessidades de custeio do plano de benefícios do RPPS, atuarialmente calculadas, conforme os regimes financeiros adotados, referentes a períodos compreendidos entre a data da avaliação e a data de início dos benefícios.
- **Custo suplementar:** o valor correspondente às necessidades de custeio, atuarialmente calculadas, destinado à cobertura do tempo de serviço passado, ao equacionamento de deficit gerados pela ausência ou insuficiência de alíquotas de contribuição, inadequação das bases técnicas ou outras causas que ocasionaram a insuficiência de ativos garantidores necessários à cobertura das provisões matemáticas previdenciárias.
- **Data focal da avaliação atuarial:** data na qual foram posicionados, a valor presente, os encargos, as contribuições e aportes relativos ao plano de benefícios, bem como os ativos garantidores, e na qual foram apurados o resultado e a situação atuarial do plano, sendo que nas avaliações atuariais anuais, a data focal é a data do último dia do ano civil, 31 de dezembro.
- **Deficit atuarial:** resultado negativo apurado por meio do confronto entre o somatório dos ativos garantidores dos compromissos do plano de benefícios e os valores atuais do fluxo de contribuições futuras, do fluxo dos valores líquidos da compensação financeira a receber e do fluxo dos parcelamentos vigentes a receber, menos o somatório dos valores atuais dos fluxos futuros de pagamento dos benefícios do plano de benefícios.
- **Deficit financeiro:** valor da insuficiência financeira, período a período, apurada por meio do confronto entre o fluxo das receitas e o fluxo das despesas do RPPS em cada exercício financeiro.
- **Demonstrativo de Resultado da Avaliação Atuarial (DRAA):** documento exclusivo de cada RPPS, que demonstra, as características gerais do plano de benefícios, da massa segurada pelo plano e os principais resultados da avaliação atuarial, elaborado conforme definido pela Secretaria de Previdência - SPREV do Ministério do Trabalho e Previdência - MTP.
- **Duração do passivo:** a média ponderada dos prazos dos fluxos de pagamentos de benefícios de cada plano, líquidos de contribuições incidentes sobre esses pagamentos.

- **Equacionamento de deficit atuarial:** decisão do ente federativo quanto às formas, prazos, valores e condições em que se dará o completo reequilíbrio do plano de benefícios do RPPS, observadas as normas legais e regulamentares.
- **Equilíbrio atuarial:** garantia de equivalência, a valor presente, entre o fluxo das receitas estimadas e das obrigações projetadas, ambas estimadas e projetadas atuarialmente, até a extinção da massa de segurados a que se refere; expressão utilizada para denotar a igualdade entre o total dos recursos garantidores do plano de benefícios do RPPS, acrescido das contribuições futuras e direitos, e o total de compromissos atuais e futuros do regime.
- **Equilíbrio financeiro:** garantia de equivalência entre as receitas auferidas e as obrigações do RPPS em cada exercício financeiro.
- **Estrutura a Termo de Taxa de Juros Média:** a média das Estruturas a Termo de Taxa de Juros diárias embasadas nos títulos públicos federais indexados ao Índice de Preço ao Consumidor Amplo - IPCA.
- **Evento gerador do benefício:** evento que gera o direito e torna o segurado do RPPS ou o seu dependente elegível ao benefício.
- **Fundo em capitalização:** fundo especial, instituído nos termos da Lei nº 4.320, de 17 de março de 1964, com a finalidade de acumulação de recursos para pagamento dos compromissos definidos no plano de benefícios do RPPS, no qual, pelo menos, as aposentadorias programadas e as pensões por morte decorrentes dessas aposentadorias são estruturadas sob o regime financeiro de capitalização.
- **Fundo em repartição:** fundo especial, instituído nos termos da Lei nº 4.320, de 1964, em caso de segregação da massa, em que as contribuições a serem pagas pelo ente federativo, pelos segurados e beneficiários filiados ao RPPS são fixadas sem objetivo de acumulação de recursos, sendo as insuficiências aportadas pelo ente federativo, admitida a constituição de fundo para oscilação de riscos;.
- **Fluxo atuarial:** discriminação dos fluxos de recursos, direitos, receitas e encargos do plano de benefícios do RPPS, benefício a benefício, período a período, que se trazidos a valor presente pela taxa atuarial de juros adotada no plano, convergem para os resultados do Valor Atual dos Benefícios Futuros e do Valor Atual das Contribuições Futuras que deram origem aos montantes dos fundos de natureza atuarial, às provisões matemáticas (reservas) a contabilizar e ao eventual deficit ou superavit apurados da avaliação atuarial.
- **Fundo para oscilação de riscos:** valor destinado à cobertura de riscos decorrentes de desvios das hipóteses adotadas na avaliação atuarial ou com o objetivo de anti-seleção de riscos, cuja finalidade é manter nível de estabilidade do plano de custeio do RPPS e garantir sua solvência.

- **Ganhos e perdas atuariais:** demonstrativo sobre o ajuste entre a realidade e a expectativa que se tinha quando da formulação do plano de custeio, acerca do comportamento das hipóteses ou premissas atuariais.
- **Método de financiamento atuarial:** metodologia adotada pelo atuário para estabelecer o nível de constituição das reservas necessárias à cobertura dos benefícios estruturados no regime financeiro de capitalização, em face das características biométricas, demográficas, econômicas e financeiras dos segurados e beneficiários do RPPS.
- **Nota técnica atuarial (NTA):** documento técnico elaborado por atuário e exclusivo de cada RPPS, que contém todas as formulações e expressões de cálculo utilizadas nas avaliações atuariais do regime, relativas às alíquotas de contribuição e encargos do plano de benefícios, às provisões (reservas) matemáticas previdenciárias e aos fundos de natureza atuarial, em conformidade com as bases técnicas aderentes à massa de segurados e beneficiários do RPPS, bem como descreve, de forma clara e precisa, as características gerais dos benefícios, as bases técnicas adotadas e metodologias utilizadas nas formulações.
- **Provisão matemática de benefícios a conceder:** corresponde ao valor presente dos encargos (compromissos) com um determinado benefício não concedido, líquidos das contribuições futuras e aportes futuros, ambos também a valor presente.
- **Provisão matemática de benefícios concedidos:** corresponde ao valor presente dos encargos (compromissos) com um determinado benefício já concedido, líquidos das contribuições futuras e aportes futuros, ambos também a valor presente.
- **Passivo atuarial:** é o valor presente, atuarialmente calculado, dos benefícios referentes aos servidores, dado determinado método de financiamento do plano de benefícios.
- **Parecer atuarial:** documento emitido por atuário que apresenta de forma conclusiva a situação financeira e atuarial do plano de benefícios, no que se refere à sua liquidez de curto prazo e solvência, que certifica a adequação da base cadastral e das bases técnicas utilizadas na avaliação atuarial, a regularidade ou não do repasse de contribuições ao RPPS e a observância do plano de custeio vigente, a discrepância ou não entre o plano de custeio vigente e o plano de custeio de equilíbrio estabelecido na última avaliação atuarial e aponta medidas para a busca e manutenção do equilíbrio financeiro e atuarial.
- **Plano de benefícios:** o conjunto de benefícios de natureza previdenciária oferecidos aos segurados do RPPS, segundo as regras constitucionais e legais, limitado às aposentadorias e pensões por morte.

- **Plano de custeio de equilíbrio:** conjunto de alíquotas normais e suplementares e de aportes, discriminadas por benefício, para financiamento do Plano de Benefícios e dos custos com a administração desse plano, necessárias para se garantir o equilíbrio financeiro e atuarial do plano de benefícios, proposto na avaliação atuarial.
- **Plano de custeio vigente:** conjunto de alíquotas normais e suplementares e de aportes para financiamento do plano de benefícios e dos custos com a administração desse plano, estabelecido em lei pelo ente federativo e vigente na posição da avaliação atuarial.
- **Projeções atuariais:** compreendem as projeções de todas as receitas e despesas do RPPS, considerando o fluxo atuarial dos benefícios calculados pelo regime financeiro de capitalização, os benefícios calculados por capitais de cobertura e os benefícios calculados por repartição simples, em caso de Fundo em Repartição e benefícios mantidos pelo Tesouro e taxa de administração.
- **Relatório da avaliação atuarial:** documento elaborado por atuário legalmente habilitado que apresenta os resultados do estudo técnico desenvolvido, baseado na NTA e demais bases técnicas, com o objetivo principal de estabelecer, de forma suficiente e adequada, os recursos necessários para a garantia do equilíbrio financeiro e atuarial do plano de previdência.
- **Relatório de análise das hipóteses:** instrumento de responsabilidade da unidade gestora do RPPS, elaborado por atuário legalmente responsável, pelo qual demonstra-se a adequação e aderência das bases técnicas adotadas na avaliação atuarial do regime próprio às características da massa de beneficiários do regime e aos parâmetros gerais estabelecidos neste Anexo.
- **Regime financeiro de capitalização:** regime no qual o valor atual de todo o fluxo de contribuições normais e suplementares futuras acrescido ao patrimônio do plano é igual ao valor atual de todo o fluxo de pagamento de benefícios futuros, fluxo este considerado até sua extinção e para todos os benefícios cujo evento gerador venha a ocorrer no período futuro dos fluxos, requerendo o regime, pelo menos, a constituição:
 - a) de provisão matemática de benefícios a conceder até a data prevista para início do benefício, apurada de acordo com o método de financiamento estabelecido; e
 - b) de provisão matemática de benefícios concedidos para cada benefício do plano a partir da data de sua concessão
- **Regime financeiro de repartição de capitais de cobertura:** regime no qual o valor atual de todo o fluxo de contribuições normais futuras de um único período é igual ao valor atual de todo o fluxo de pagamento de benefícios futuros, considerado até sua extinção, para os benefícios cujo evento gerador venha a ocorrer naquele único período, requerendo o regime, no mínimo, a constituição de provisão matemática de benefícios concedidos para cada benefício a partir da data de concessão do mesmo.

- **Regime financeiro de repartição simples:** regime em que o valor atual do fluxo de contribuições normais futuras de um único exercício é igual ao valor atual de todo o fluxo de benefícios futuros cujo pagamento venha a ocorrer nesse mesmo exercício.
- **Resultado atuarial:** resultado apurado por meio do confronto entre o somatório dos ativos garantidores dos compromissos do plano de benefícios com os valores atuais do fluxo de contribuições futuras, do fluxo dos valores líquidos da compensação financeira a receber, menos o somatório dos valores atuais dos fluxos futuros de pagamento dos benefícios do plano de benefícios, sendo superavitário, caso as receitas superem as despesas, e, deficitário, em caso contrário.
- **Segregação da massa:** a separação dos segurados do plano de benefícios do RPPS em grupos distintos que integrarão o Fundo em Capitalização e o Fundo em Repartição.
- **Serviço passado:** parcela do passivo atuarial do segurado correspondente ao período anterior a seu ingresso no RPPS do ente, para a qual não exista compensação financeira integral, e, para os beneficiários, à parcela do passivo atuarial relativa ao período anterior à assunção pelo regime próprio e para o qual não houve contribuição para custear esses benefícios.
- **Sobrevida média dos aposentados e pensionistas:** representa a sobrevida média da tábua de mortalidade na data da avaliação atuarial e expresso em anos dos aposentados, pensionistas vitalícios e da duração do tempo do benefício das pensões temporárias.
- **Superavit atuarial:** resultado positivo apurado por meio do confronto entre o somatório dos ativos garantidores dos compromissos do plano de benefícios com os valores atuais do fluxo de contribuições futuras e do fluxo dos valores líquidos da compensação financeira a receber, menos o somatório dos valores atuais dos fluxos futuros de pagamento dos benefícios do plano de benefícios.
- **Tábuas biométricas:** instrumentos demográficos estatísticos utilizados nas bases técnicas da avaliação atuarial que estimam as probabilidades de ocorrência de eventos relacionados de determinado grupo de pessoas, tais como: sobrevivência, mortalidade, invalidez, morbidade, etc.
- **Taxa atuarial de juros:** é a taxa anual utilizada no cálculo dos direitos e compromissos do plano de benefícios a valor presente, sem utilização do índice oficial de inflação de referência do plano de benefícios.
- **Taxa de juros parâmetro:** aquela cujo ponto da Estrutura a Termo de Taxa de Juros Média - ETTJ, divulgado anualmente no Anexo VII desta Portaria, seja o mais próximo à duração do passivo do respectivo plano de benefícios.

- **Valor atual das contribuições futuras - VACF:** valor presente atuarial do fluxo das futuras contribuições de um plano de benefícios, considerando as bases técnicas indicadas na NTA e os preceitos da Ciência Atuarial.
- **Valor atual dos benefícios futuros - VABF:** valor presente atuarial do fluxo de futuros pagamentos de benefícios de um plano de benefícios, considerados as bases técnicas indicadas na NTA e os preceitos da Ciência Atuarial.
- **Viabilidade financeira:** capacidade de o ente federativo dispor de recursos financeiros suficientes para honrar os compromissos previstos no plano de benefícios do RPPS.
- **Viabilidade fiscal:** capacidade de cumprimento dos limites fiscais previstos na Lei Complementar nº 101, de 04 de maio de 2000.
- **Viabilidade orçamentária:** capacidade de o ente federativo consignar receitas e fixar despesas, em seu orçamento anual, suficientes para honrar os compromissos com o RPPS.

1.2. DEFINIÇÕES

- **Ente federativo:** a União, os Estados, o Distrito Federal e os Municípios.
- **Regime Próprio de Previdência Social - RPPS:** o regime de previdência instituído no âmbito da União, dos Estados, do Distrito Federal e dos Municípios até 13 de novembro de 2019, data de publicação da Emenda Constitucional nº 103, de 2019, que assegure, por lei, aos seus segurados, os benefícios de aposentadorias e pensão por morte previstos no art. 40 da Constituição Federal.
- **Segurados:** os segurados em atividade que sejam servidores públicos titulares de cargo efetivo, membros da magistratura, do Ministério Público, da Defensoria Pública e dos Tribunais de Contas de quaisquer dos poderes da União, dos Estados, do Distrito Federal e dos Municípios, incluídas suas autarquias e fundações.
- **Beneficiários:** os segurados aposentados e os pensionistas amparados em RPPS.
- **RPPS em extinção:** o RPPS do ente federativo que deixou de assegurar em lei os benefícios de aposentadoria e pensão por morte a todos os segurados, mantendo a responsabilidade pelo pagamento dos benefícios concedidos, bem como daqueles cujos requisitos necessários à sua concessão foram implementados anteriormente à vigência da lei.

- **Unidade gestora:** entidade ou órgão único, de natureza pública, de cada ente federativo, abrangendo todos os poderes, órgãos e entidades autárquicas e fundacionais, que tenha por finalidade a administração, o gerenciamento e a operacionalização do RPPS, incluindo a arrecadação e gestão de recursos e fundos previdenciários, a concessão, o pagamento e a manutenção dos benefícios previdenciários.
- **Dirigentes da unidade gestora:** representante legal ou o detentor da autoridade mais elevada da unidade gestora do RPPS, e os demais integrantes do órgão ou instância superior de direção da unidade imediatamente a ele subordinados, correspondentes aos diretores no caso de diretoria executiva, ou aos cargos com funções de direção assemelhadas, em caso de outra denominação do órgão ou instância superior de direção.
- **Responsável pela gestão das aplicações dos recursos do RPPS:** o dirigente ou servidor da unidade gestora do RPPS formalmente designado para a função, por ato da autoridade competente.
- **Benefícios previdenciários:** aposentadorias e pensão por morte.
- **Cargo efetivo:** o conjunto de atribuições, deveres e responsabilidades específicas definidas em estatutos dos entes federativos cometidas a um servidor aprovado por meio de concurso público de provas ou de provas e títulos.
- **Carreira:** a sucessão de cargos efetivos, estruturados em níveis e graus segundo sua natureza, complexidade e o grau de responsabilidade, de acordo com o plano definido por lei de cada ente federativo.
- **Tempo de efetivo exercício no serviço público:** o tempo de exercício de cargo, inclusive militar, função ou emprego público, ainda que descontínuo, na Administração direta e indireta de qualquer dos entes federativos.
- **Remuneração do cargo efetivo:** o valor constituído pelo subsídio, pelos vencimentos e pelas vantagens pecuniárias permanentes do cargo, estabelecidos em lei de cada ente, acrescido dos adicionais de caráter individual e das vantagens pessoais permanentes.
- **Recursos previdenciários:** as contribuições e quaisquer valores, bens, ativos e seus rendimentos vinculados ao RPPS ou aos fundos previdenciários, de que trata o art. 6º da Lei nº 9.717, de 28 de novembro 1998, inclusive a totalidade dos créditos do ente instituidor do benefício, reconhecidos pelo regime de origem, relativos à compensação financeira prevista nos §§ 9º e 9º-A do art. 201 da Constituição Federal e os recursos destinados à taxa de administração.
- **Equilíbrio financeiro e atuarial:** a garantia de equivalência, a valor presente, entre o fluxo das receitas estimadas e das despesas projetadas, apuradas atuarialmente, que, juntamente com os bens, direitos e ativos vinculados, comparados às obrigações assumidas, evidenciem a solvência e a liquidez do plano de benefícios.

- **Taxa de administração:** o valor financiado por meio de alíquota de contribuição, a ser somada às alíquotas de cobertura do custo normal do RPPS ou outra forma prevista em lei de cada ente, para custeio das despesas correntes e de capital necessárias à organização, administração e ao funcionamento do regime, inclusive para conservação de seu patrimônio, observados limites anuais de gastos e a sua manutenção de forma segregada dos recursos destinados ao pagamento de benefícios.
- **Base de cálculo:** valor das parcelas da remuneração ou do subsídio adotadas como base para contribuição ao RPPS e para cálculo dos benefícios por meio de média aritmética.
- **Cálculo por integralidade:** regra de definição do valor inicial de proventos de aposentadoria e das pensões por morte, que corresponderão à remuneração do segurado no cargo efetivo, ao subsídio, ou ao provento, conforme previsto na regra vigente para concessão desses benefícios quando da implementação dos requisitos pelo segurado ou beneficiário.
- **Cálculo por média:** regra de definição dos proventos, que considera a média aritmética simples das bases de cálculo das contribuições aos regimes de previdência a que esteve filiado o segurado ou das bases para contribuições decorrentes das atividades militares de que tratam os arts. 42 e 142 da Constituição Federal, atualizadas monetariamente, correspondentes a todo o período contributivo, ou a parte deste, conforme regra vigente na data do implemento dos requisitos de aposentadoria.
- **Paridade:** forma de revisão dos proventos de aposentadoria e das pensões por morte aos quais foi assegurada a aplicação dessa regra, que ocorrerá na mesma proporção e na mesma data, sempre que se modificar a remuneração ou subsídio dos segurados em atividade, sendo também estendidos aos aposentados e pensionistas quaisquer benefícios ou vantagens posteriormente concedidos aos segurados, inclusive quando decorrentes da transformação ou reclassificação do cargo ou função em que se deu a aposentadoria ou que serviu de referência para a concessão de pensão por morte, desde que tenham natureza permanente e geral e sejam compatíveis com o regime jurídico dos segurados em atividade, na forma da lei.
- **Reajustamento anual:** forma de revisão dos proventos e das pensões por morte aos quais não foi garantida a aplicação da paridade, para preservar, em caráter permanente, o valor real desses benefícios, conforme índice definido na legislação de cada ente federativo.
- **Proventos integrais:** regra de definição do valor inicial de proventos, sem proporcionalização, que corresponderão à 100% (cem por cento) do valor calculado conforme inciso XVIII ou, pelo menos a 100% do valor calculado conforme inciso XIX, de acordo com a regra constitucional ou legal aplicável em cada hipótese.
- **Proventos proporcionais:** proventos de aposentadoria concedidos ao segurado que não cumpriu os requisitos para obtenção de proventos integrais, calculados conforme fração entre o tempo de contribuição do segurado e o tempo mínimo exigido para concessão de proventos integrais, calculado em dias, fração que será aplicada sobre a integralidade da remuneração do segurado ou sobre o resultado da média aritmética das bases de cálculo de contribuição com os percentuais a ela acrescidos, conforme regra constitucional ou legal aplicável em cada hipótese.

- **Contribuições normais:** as contribuições do ente e dos segurados e beneficiários destinadas à cobertura do custo normal do plano de benefícios, e as contribuições dos aposentados e pensionistas, inclusive em decorrência da ampliação da base de cálculo para o valor dos proventos de aposentadoria e de pensões por morte que supere o valor a partir do salário mínimo.
- **Contribuições suplementares:** as contribuições a cargo do ente destinadas à cobertura do custo suplementar, que corresponde às necessidades de custeio, atuarialmente calculadas, referentes ao tempo de serviço passado, ao equacionamento de deficit e outras finalidades para o equilíbrio do regime não incluídas nas contribuições normais.
- **Notificação de Ação Fiscal - NAF:** documento que instaura o Processo Administrativo Previdenciário - PAP, emitido por Auditor-Fiscal da Receita Federal do Brasil - AFRFB credenciado pela Secretaria de Previdência - SPREV do Ministério do Trabalho e Previdência - MTP.
- **Decisão-Notificação - DN:** ato pelo qual AFRFB designado pela SPREV decide sobre impugnação apresentada no PAP.
- **Decisão de Recurso - DR:** ato pelo qual a autoridade competente decide sobre o recurso administrativo no PAP.
- **Despacho-Justificativa:** ato praticado no PAP por AFRFB designado pela SPREV, homologado pela autoridade imediatamente superior e que não constitua DN ou DR.
- **Certificado de Regularidade Previdenciária - CRP:** documento instituído pelo Decreto no 3.788, de 11 de abril de 2001, que atesta, para os fins do disposto no art. 7º da Lei nº 9.717, de 1998, o cumprimento, pelos Estados, Distrito Federal e Municípios, dos critérios e exigências aplicáveis aos RPPS e aos seus fundos previdenciários, conforme previsão do inciso IV do art. 9º dessa Lei.

RESUMO REAVALIAÇÃO ATUARIAL - EXERCÍCIO/2026 Cuiabá - MT, 26 de janeiro de 2026

Município - UF: VERA - MT

Plano de Benefícios: Previdenciário

Versão: 1º

Data da Realização do Cálculo Atuarial: 21/01/2026

Data Focal das Informações Financeiras: 31/12/2025

RESUMO DA REAVALIAÇÃO ATUARIAL/2026 - data focal 31/12/2025

Prezado(a) Diretora, sr(a) MARIA ONEIDE MORO;

Como os Entes precisam enviar as informações contábeis no site do STN - Secretaria do Tesouro Nacional até o final de janeiro/2026 devido a obrigatoriedade das Provisões Matemáticas Previdenciárias da Reavaliação Atuarial/2026 - data focal 31/12/2025 serem registradas nas Demonstrações Contábeis do Ente Público do exercício de 2026 (data focal 31/12/2025), segue um resumo dos principais resultados da Reavaliação Atuarial.

Portaria MTP 1.467/2022, art.26 – Deverão ser realizadas avaliações atuariais anuais com data focal em 31 de dezembro de cada exercício, coincidente com o ano civil, que se refiram ao cálculo dos custos e compromissos com o plano de benefícios do RPPS, cujas obrigações iniciar-se-ão no primeiro dia do exercício seguinte, observados os seguintes parâmetros: (GRIFO NOSSO)

VI – apuração das provisões matemáticas previdenciárias a serem registradas nas demonstrações contábeis levantadas nessa data, observadas as normas de contabilidade aplicáveis ao setor público; (GRIFO NOSSO)

Caso o resumo seja aprovado, daremos início à execução da Reavaliação Atuarial completa que será enviada até 31/03/2026, data limite para o preenchimento e envio do DRAA/2026.

Atenciosamente,



Igor França Garcia
Atuário MIBA/RJ 1.659

Certificação de Especialista em Investimento - CEA
Consultor de Investimentos credenciado pela CVM

Certificação
de Especialista
em Investimentos
ANBIMA
CEA



CVM
Comissão de Valores Mobiliários

1

1. LEGISLAÇÃO VIGENTE

Para a confecção da Reavaliação Atuarial/2026 - data focal 31/12/2025, foram consideradas as seguintes legislações aprovadas até 31/12/2025 conforme exige o artigo 26, inciso III da Portaria MTP 1.467/2022.

1.1 - PLANO DE CUSTEIO VIGENTE

CONTRIBUIÇÃO NORMAL	% ou R\$	NORMA	BASE DE CÁLCULO
ENTE FEDERATIVO Plano Benefício + Taxa ADM	18,47%	Lei nº 1557, de 04/06/2025	Total das Remunerações de Contribuição dos Servidores Ativos
TAXA DE ADMINISTRAÇÃO	3,60%	Lei nº 1389, de 14/12/2021	Total das Remunerações de Contribuição dos Servidores Ativos
SEGURADO	14,00%	Lei nº 1557, de 04/06/2025	Total das Remunerações de Contribuição dos Servidores Ativos
TETO DE CONTRIBUIÇÃO AO RGPS (INSS) ou MUNICIPAL	R\$ 8.157,41	Lei nº 1557, de 04/06/2025	

CONTRIBUIÇÃO SUPLEMENTAR	FORMA DE AMORTIZAÇÃO DO DÉFICIT ATUARIAL		APORTE
	% ou R\$	NORMA	BASE DE CÁLCULO
VALOR DO APORTE PARA 2026	3.100.000,00	Lei nº 1557, de 04/06/2025	Total das Remunerações de Contribuição dos Servidores Ativos

1.2 - PLANO DE BENEFÍCIOS

REGRAS DO PLANO DE BENEFÍCIOS	NORMA
1-EC 20, 41 e 47 2-EC 103 3-REFORMA PRÓPRIA	Lei nº 1102, de 10/06/2014

1.3 - REGIME DE PREVIDÊNCIA COMPLEMENTAR

IMPLEMENTOU EM LEI O REGIME DE PREVIDÊNCIA COMPLEMENTAR?	NORMA
Sim	Lei nº 1382, de 05/10/2021

RESUMO REAVALIAÇÃO ATUARIAL - EXERCÍCIO/2026

Data Focal desta Reavaliação Atuarial: 31/12/2025

2. HIPOTHESES ATUARIAIS

As hipóteses atuariais utilizadas foram estabelecidas de acordo com as características da massa de segurados e de seus dependentes para o correto dimensionamento dos compromissos futuros do RPPS e foram definidas conjuntamente com os representantes legais do ente, dirigentes e gestores do RPPS, sendo elas:

2.1 HIPOTHESES BIOMÉTRICAS

Tábua de Sobrevivência / Mortalidade - Masculino	IBGE 2024 - Masculino
Tábua de Sobrevivência / Mortalidade - Feminino	IBGE 2024 - Feminino
Tábua de Mortalidade de Inválidos	IBGE 2024 Ambos
Tábua de Entrada em Invalidez	ÁLVARO VINDAS
Tábua de Morbidez	SAMUEL DUMAS
Taxa de Rotatividade	1,00%

2.2. HIPOTHESES FINANCEIRAS

Taxa Real de Crescimento de Remuneração	1,00%
Taxa Real de Crescimento de Benefícios	0,00%

2.3. HIPOTHESES ECONÔMICAS

Índice de Inflação	IPCA
Taxa de Retorno de Investimentos (Taxa de Juros Atuarial)	5,64%
Expectativa de Inflação	0,00%
Fator de Determinação do Valor Real ao Longo do Tempo dos Salários	100,00%
Fator de Determinação do Valor Real ao Longo do Tempo dos Benefícios	100,00%

RESUMO REAVALIAÇÃO ATUARIAL - EXERCÍCIO/2026
 Data Focal desta Reavaliação Atuarial: 31/12/2025

Município - UF: VERA - MT
 Versão: 1º
 Data da Realização do Cálculo Atuarial: 21/01/2026
 Data Focal das Informações Financeiras: 31/12/2025

3. RESULTADO ATUARIAL

	PLANO EQUILÍBRIO	PLANO VIGENTE
Custo Normal (<i>Plano de Benefícios</i>)	28,87%	28,87%
Custo Normal (<i>taxa de administração</i>)	3,60%	3,60%
Custo Normal Total	32,47%	32,47%
Ativos (Receitas)	Valores (R\$)	Valores (R\$)
Total RECEITA (1)	58.050.810,54	58.050.810,54
Aplicações em Segmento de Renda Fixa e Renda Variável	56.957.634,34	56.957.634,34
Outras Aplicações e Demais Bens, Direitos e Ativos	1.093.176,20	1.093.176,20
Créditos a Receber	-	-
Reservas Matemáticas (Despesas)	Valores (R\$)	Valores (R\$)
Total DESPESA (2)	(129.048.729,00)	(129.048.729,00)
Reservas Matemáticas de Benefícios Concedidos	(71.864.003,04)	(71.864.003,04)
VABF - Valor Atual dos Benefícios Futuros	(72.468.093,74)	(72.468.093,74)
VACF - Valor Atual das Contribuições Futuras	604.090,70	604.090,70
Reservas Matemáticas de Benefícios a Conceder	(57.184.725,96)	(57.184.725,96)
VABF - Valor Atual dos Benefícios Futuros	(113.969.047,18)	(113.969.047,18)
VACF - Valor Atual das Contribuições Futuras	56.784.321,22	56.784.321,22
Compensação Previdenciária	Valores (R\$)	Valores (R\$)
Total RECEITA com Compensação (3)	5.691.633,42	5.691.633,42
A Receber	8.402.443,11	8.402.443,11
A pagar	(2.710.809,69)	(2.710.809,69)
Situação Atuarial considerando a Compensação	Valores (R\$)	Valores (R\$)
DÉFICIT ATUARIAL (1+2+3)	(65.306.285,04)	(65.306.285,04)

4. PROVISÕES MATEMÁTICAS - (NOVA ESTRUTURA - IPC 14)

Observação: Data Focal desta Reavaliação Atuarial: 31/12/2025.

CONFORME IPC-14. PCASP ESTENDIDO 2023-Errata-19.04.2023

Plano de Custeio
Vigente

		Data Focal	31/12/2025
ATIVOS DO PLANO			58.050.810,54
	(+) Bancos Conta Movimento - RPPS		1.093.176,20
	(+) Investimentos e Aplicações (CP e LP)		56.957.634,34
	(+) Crédito a Curto Prazo		-
	(+) Crédito a Longo Prazo		-
	(+) Imobilizado		-
	(+) Direito Creditório - Emp. Consignado		-
1.2.1.1.2.08.00 CRÉDITOS PARA AMORTIZAÇÃO DE DEFICIT ATUARIAL-FUNDO EM CAPITALIZAÇÃO-INTRA OFSS			67.712.543,35
1.2.1.1.2.08.01	(+) Valor Atual dos Aportes para Cobertura do Déficit Atuarial		67.712.543,35
1.2.1.1.2.08.02	(+) Valor Atual da Contribuição Patronal Suplementar para Cobertura do Déficit Atuarial		-
1.2.1.1.2.08.03	(+) Valor Atual dos Recursos Vinculados por Lei para Cobertura do Déficit Atuarial		-
1.2.1.1.2.08.99	(+) Outros Créditos do RPPS para Amortizar Déficit Atuarial		-
2.2.7.2.1.00.00 PROVISÕES MATEMÁTICAS PREVIDENCIÁRIAS A LONGO PRAZO - CONSOLIDAÇÃO			123.357.095,58
2.2.7.2.1.03.00 FUNDO EM CAPITALIZAÇÃO - PROVISÕES DE BENEFÍCIOS CONCEDIDOS			71.864.003,04
2.2.7.2.1.03.01	(+) Aposentadorias/Pensões Concedidas do Fundo em Capitalização do RPPS		72.468.093,74
2.2.7.2.1.03.03	(-) Contribuições do Aposentado para o Fundo em Capitalização do RPPS		(604.090,70)
2.2.7.2.1.03.04	(-) Contribuições do Pensionista para o Fundo em Capitalização do RPPS		-
2.2.7.2.1.03.05	(-) Compensação Previdenciária do Fundo em Capitalização do RPPS		-
2.2.7.2.1.03.99	(-) Outras Deduções		-
2.2.7.2.1.04.00 FUNDO EM CAPITALIZAÇÃO - PROVISÕES DE BENEFÍCIOS A CONCEDER			51.493.092,54
2.2.7.2.1.04.01	(+) Aposentadorias/Pensões a Conceder do Fundo em Capitalização do RPPS		113.969.047,18
2.2.7.2.1.04.02	(-) Contribuições do Ente para o Fundo em Capitalização do RPPS		(29.249.603,86)
2.2.7.2.1.04.03	(-) Contribuições do Servidor e Futuro Aposentado/Pensionista para o Fundo em Capitalização RPPS		(27.534.717,36)
2.2.7.2.1.04.04	(-) Compensação Previdenciária do Fundo em Capitalização do RPPS		(5.691.633,42)
2.2.7.2.1.04.99	(-) Outras Deduções		-
2.3.6.2.0.00.00 RESERVAS ATUARIAIS			2.406.258,31
2.3.6.2.1.00.00	(+) Reserva Atuarial - CONSOLIDAÇÃO		-
2.3.6.2.1.01.00	(+) Reserva Atuarial - FUNDO EM CAPITALIZAÇÃO		-
2.3.6.2.1.01.01	(+) Reserva Atuarial para CONTINGÊNCIAS		2.406.258,31
2.3.6.2.1.01.02	(+) Reserva Atuarial para AJUSTES DO FUNDO		-
2.2.7.9.2.00.00 OUTRAS PROVISÕES A LONGO PRAZO - INTRA OFSS			67.712.543,35
2.2.7.9.2.09.00	(+) Valor Atual da Obrigação com Amortização de Déficit Atuarial - Fundo Capitalização -INTRA OFSS		67.712.543,35
Plano de Amortização do Déficit Atuarial aprovado até 31/12/2025			67.712.543,35
RESULTADO ATUARIAL			
Superávit Atuarial			2.406.258,31
Déficit Atuarial calculado na data focal de 31/12/2025			(65.306.285,04)

5. DISTRIBUIÇÃO DOS SEGURADOS

RESUMO REAVALIAÇÃO ATUARIAL - EXERCÍCIO/2026
 Data Focal desta Reavaliação Atuarial: 31/12/2025

Observação: Os dados cadastrais estão posicionados em 31/12/2025.

5.1 - DISTRIBUIÇÃO DOS SEGURADOS

Tipo de Segurado	Quantidade	% de Servidores	Remuneração Média	Idade Média
Servidores Ativos	292	69,4%	4.182,08	45,4
Aposentados	102	24,2%	4.134,94	64,6
Pensionistas	27	6,4%	2.322,17	65,2
GERAL	421	100,0%		

5.1.1 - SERVIDORES ATIVOS

DISTRIBUIÇÃO POR SEXO

Sexo	Número de Servidores	% de Servidores	Remuneração Média	Idade Média	Tempo de Casa Médio
Masculino	78	26,7%	4.456,07	45,2	12,5
Feminino	214	73,3%	4.082,21	45,5	12,9
GERAL	292	100,0%	4.182,08	45,4	12,8

DISTRIBUIÇÃO POR SEXO E ATIVIDADE

Atividade e Sexo	Número de Servidores	% de Servidores	Remuneração Média	Idade Média	Idade Média Aposentadoria
Professores (Mas)	9	3,1%	7.944,30	45,9	63,6
Professoras (Fem)	80	27,4%	4.922,80	48,0	58,4
Ativ. Normal (Mas)	69	23,6%	4.001,09	45,1	64,6
Ativ. Normal (Fem)	134	45,9%	3.580,37	43,9	59,3
GERAL	292	100,0%	4.182,08	45,4	60,4

IDADE DO SERVIDOR

IDADE	
Menor Idade	21
Maior Idade	69

REMUNERAÇÃO DO SERVIDOR

FAIXA DE REMUNERAÇÃO	
Menor Remuneração	1.645,05
Maior Remuneração	10.950,02

5.1.2 - APOSENTADOS

TIPO DE BENEFÍCIO CONCEDIDO	QTDE	Total da Folha de Proventos
Ap. por Tempo de Contribuição	29	147.031,45
Aposentadoria por Idade	29	54.798,82
Aposentado por Invalidez	19	61.591,96
Aposentado Compulsório	1	4.760,74
Aposentado Especial (Professor)	24	153.581,31
Aposentado Especial (Ativ. de Risco)	0	0,00
Aposentado Especial (Ativ. Prej. a saude)	0	0,00
TOTAL	102	421.764,28

Os dados acima são valores MENSALIS, posicionados em 31/12/2025.

COMPENSAÇÃO PREVIDENCIÁRIA	QTDE	Total
Valor Mensal	0	0,00

*Não consta no cadastro dos Aposentados valor recebido de forma individual de Compensação Previdenciária.

5.1.3 - PENSIONISTAS

TIPO DE BENEFÍCIO CONCEDIDO	QTDE	Total da Folha de Proventos
Pensão Vitalícia	26	60.601,46
Pensão Temporária	1	2.097,18
TOTAL	27	62.698,64

Os dados acima são valores MENSALIS, posicionados em 31/12/2025.

COMPENSAÇÃO PREVIDENCIÁRIA	QTDE	Total
Valor Mensal	0	0,00

*Não consta no cadastro dos Pensionistas valor recebido de forma individual de Compensação Previdenciária.

5.2 - ORGÃOS E ENTIDADES DO ENTE

DESCRIÇÃO	Nº DE SERVIDORES	Total da Folha de Contribuição e Proventos
PREFEITURA MUNICIPAL DE VERA	282	1.161.725,94
CAMARA MUNICIPAL	9	54.734,84
FUNDO MUNICIPAL DE PREVIDÊNCIA DOS SERVIDORES	1	4.706,10
TOTAL DE SERVIDORES ATIVOS	292	1.221.166,88
TOTAL DE INATIVOS/PENSIONISTAS	129	484.462,92

Os órgãos acima estão de acordo com o informado no DIPR, posicionado em 31/12/2025.

5.3 - TEMPO DE CONTRIBUIÇÃO

DESCRIÇÃO	TOTAL
Quantidade De Servidores Ativos Informados Com Tempo De Contribuição Anterior À Admissão no RPPS	47%

6. ALÍQUOTAS DE EQUILÍBRIO FINANCEIRO E ATUARIAL

RESUMO REAVALIAÇÃO ATUARIAL - EXERCÍCIO/2026
 Data Focal desta Reavaliação Atuarial: 31/12/2025

Tipo de Plano: Previdenciário (Regime de Capitalização)

	Cálculo Atuarial - 2026		Cálculo Atuarial - 2025	
FOLHA SALARIAL MENSAL	1.221.166,88		1.326.922,62	
Benefícios	VALOR MENSAL	ALÍQUOTA MENSAL	VALOR MENSAL	ALÍQUOTA MENSAL
Aposentadorias Programadas (ATC, AID e COM)	290.845,39	23,82%	313.896,85	23,66%
Aposentadorias por Invalidez	14.585,89	1,19%	11.564,86	0,87%
Pensão por Morte de Servidor Ativo	17.612,75	1,44%	26.646,02	2,01%
Pensão por Morte de Aposentado (ATC, AID e COM)	27.142,22	2,22%	28.338,00	2,14%
Pensão por Morte de Aposentado por Invalidez	2.435,77	0,20%	2.530,71	0,19%
Auxílio Doença	-	0,00%	-	0,00%
Auxílio Reclusão	-	0,00%	-	0,00%
Salário Maternidade	-	0,00%	-	0,00%
Salário Família	-	0,00%	-	0,00%
CUSTO NORMAL	352.622,02	28,87%	382.976,44	28,87%
TAXA DE ADMINISTRAÇÃO	43.962,01	3,60%	47.769,21	3,60%
CUSTO NORMAL + Taxa ADM	396.584,03	32,47%	430.745,65	32,47%

Regime Financeiro	VALOR MENSAL	ALÍQUOTA MENSAL	VALOR MENSAL	ALÍQUOTA MENSAL
Regime de Capitalização	320.423,38	27,23%	344.765,56	25,99%
Regime de Capital de Cobertura	32.198,64	1,64%	38.210,88	2,88%
Regime de Repartição Simples	-	0,00%	-	0,00%
CUSTO NORMAL	352.622,02	28,87%	382.976,44	28,87%

7. PLANO DE AMORTIZAÇÃO - APORTE FINANCEIRO

RESUMO REAVALIAÇÃO ATUARIAL - EXERCÍCIO/2026
 Data Focal desta Reavaliação Atuarial: 31/12/2025

CENÁRIO 1 - SEM LDA	APORTE
Prazo de Equacionamento do Déficit Atuarial	30
Déficit Atuarial	(65.306.285,04)
Limite do Déficit Atuarial - LDA	-
Déficit Atuarial a ser Amortizado	(65.306.285,04)

Tabela de Financiamento do Déficit Atuarial - CENÁRIO 1

PERÍODO	ANO	SALDO DEVEDOR	AMORTIZAÇÃO	JUROS	APORTE ANUAL (Em 12 PARCELAS)	C.S. ¹	FOLHA SALARIAL
0		(65.306.285,04)					
1	2026	(65.889.559,51)	(583.274,48)	3.683.274,48	3.100.000,00	21,15%	15.875.169,44
2	2027	(65.805.730,67)	83.828,84	3.716.171,16	3.800.000,00	25,67%	16.033.921,13
3	2028	(65.675.250,29)	130.480,38	3.711.443,21	3.841.923,59	25,70%	16.194.260,35
4	2029	(65.492.884,48)	182.365,81	3.704.084,12	3.886.449,93	25,74%	16.356.202,95
5	2030	(65.252.833,15)	240.051,33	3.693.798,68	3.933.850,01	25,80%	16.519.764,98
6	2031	(64.948.668,89)	304.164,26	3.680.259,79	3.984.424,05	25,87%	16.684.962,63
7	2032	(64.573.269,19)	375.399,70	3.663.104,93	4.038.504,63	25,96%	16.851.812,25
8	2033	(64.118.741,41)	454.527,78	3.641.932,38	4.096.460,16	26,07%	17.020.330,38
9	2034	(63.576.339,60)	542.401,81	3.616.297,02	4.158.698,82	26,21%	17.190.533,68
10	2035	(62.936.372,36)	639.967,24	3.585.705,55	4.225.672,79	26,37%	17.362.439,02
11	2036	(62.188.100,73)	748.271,63	3.549.611,40	4.297.883,03	26,55%	17.536.063,41
12	2037	(61.319.625,09)	868.475,65	3.507.408,88	4.375.884,53	26,77%	17.711.424,04
13	2038	(60.317.759,78)	1.001.865,30	3.458.426,85	4.460.292,16	27,01%	17.888.538,28
14	2039	(59.167.894,30)	1.149.865,48	3.401.921,65	4.551.787,14	27,29%	18.067.423,67
15	2040	(57.853.839,36)	1.314.054,94	3.337.069,24	4.651.124,17	27,61%	18.248.097,90
16	2041	(56.357.656,48)	1.496.182,89	3.262.956,54	4.759.139,43	27,97%	18.430.578,88
17	2042	(54.659.469,01)	1.698.187,47	3.178.571,83	4.876.759,29	28,38%	18.614.884,67
18	2043	(52.737.252,94)	1.922.216,07	3.082.794,05	5.005.010,13	28,84%	18.801.033,52
19	2044	(50.566.604,93)	2.170.648,01	2.974.381,07	5.145.029,07	29,35%	18.989.043,85
20	2045	(48.120.485,45)	2.446.119,48	2.851.956,52	5.298.076,00	29,93%	19.178.934,29
21	2046	(45.368.934,05)	2.751.551,40	2.713.995,38	5.465.546,77	30,57%	19.370.723,63
22	2047	(42.278.754,01)	3.090.180,04	2.558.807,88	5.648.987,92	31,28%	19.564.430,87
23	2048	(38.813.162,83)	3.465.591,18	2.384.521,73	5.850.112,91	32,07%	19.760.075,18
24	2049	(34.931.405,05)	3.881.757,78	2.189.062,38	6.070.820,17	32,95%	19.957.675,93
25	2050	(30.588.323,22)	4.343.081,83	1.970.131,24	6.313.213,07	33,93%	20.157.252,69
26	2051	(25.733.882,58)	4.854.440,64	1.725.181,43	6.579.622,07	35,01%	20.358.825,22
27	2052	(20.312.644,38)	5.421.238,20	1.451.390,98	6.872.629,17	36,21%	20.562.413,47
28	2053	(14.263.182,35)	6.049.462,03	1.145.633,14	7.195.095,17	37,53%	20.768.037,60
29	2054	(7.517.436,15)	6.745.746,20	804.443,48	7.550.189,68	38,99%	20.975.717,98
30	2055	5,00	7.517.441,15	423.983,40	7.941.424,55	40,61%	21.185.475,16
31	2056	-	-	-	-	-	-
32	2057	-	-	-	-	-	-
33	2058	-	-	-	-	-	-
34	2059	-	-	-	-	-	-
35	2060	-	-	-	-	-	-

1 - Equivalência do APORTE ANUAL, caso a amortização do Déficit fosse em alíquota.

6.1 EQUACIONAMENTO MÍNIMO - APORTE FINANCEIRO

PLANO DE AMORTIZAÇÃO EQUILÍBRIO				VALOR MÍNIMO DO JUROS DO DÉFICIT ATUARIAL	
PERÍODO	ANO	SALDO DEVEDOR	APORTE ANUAL (Em 12 PARCELAS)	Obrigação MÍNIMA de Amortização	Prestação Praticada pelo RPPS
0		(65.306.285,04)			
1	2026	(65.889.559,51)	3.100.000,00	67,00%	84,16%
2	2027	(65.805.730,67)	3.800.000,00	101,00%	102,26%
3	2028	(65.675.250,29)	3.841.923,59	101,00%	103,52%
4	2029	(65.492.884,48)	3.886.449,93	101,00%	104,92%
5	2030	(65.252.833,15)	3.933.850,01	101,00%	106,50%
6	2031	(64.948.668,89)	3.984.424,05	101,00%	108,26%
7	2032	(64.573.269,19)	4.038.504,63	101,00%	110,25%
8	2033	(64.118.741,41)	4.096.460,16	101,00%	112,48%
9	2034	(63.576.339,60)	4.158.698,82	101,00%	115,00%
10	2035	(62.936.372,36)	4.225.672,79	101,00%	117,85%
11	2036	(62.188.100,73)	4.297.883,03	101,00%	121,08%
12	2037	(61.319.625,09)	4.375.884,53	101,00%	124,76%
13	2038	(60.317.759,78)	4.460.292,16	101,00%	128,97%
14	2039	(59.167.894,30)	4.551.787,14	101,00%	133,80%
15	2040	(57.853.839,36)	4.651.124,17	101,00%	139,38%
16	2041	(56.357.656,48)	4.759.139,43	101,00%	145,85%
17	2042	(54.659.469,01)	4.876.759,29	101,00%	153,43%
18	2043	(52.737.252,94)	5.005.010,13	101,00%	162,35%
19	2044	(50.566.604,93)	5.145.029,07	101,00%	172,98%
20	2045	(48.120.485,45)	5.298.076,00	101,00%	185,77%
21	2046	(45.368.934,05)	5.465.546,77	101,00%	201,38%
22	2047	(42.278.754,01)	5.648.987,92	101,00%	220,77%
23	2048	(38.813.162,83)	5.850.112,91	101,00%	245,34%
24	2049	(34.931.405,05)	6.070.820,17	101,00%	277,33%
25	2050	(30.588.323,22)	6.313.213,07	101,00%	320,45%
26	2051	(25.733.882,58)	6.579.622,07	101,00%	381,39%
27	2052	(20.312.644,38)	6.872.629,17	101,00%	473,52%
28	2053	(14.263.182,35)	7.195.095,17	101,00%	628,05%
29	2054	(7.517.436,15)	7.550.189,68	101,00%	938,56%
30	2055	5,00	7.941.424,55	101,00%	1873,05%
31	2056	-	0.000,00	101,00%	0,00%
32	2057	-	0.000,00	101,00%	0,00%
33	2058	-	0.000,00	101,00%	0,00%
34	2059	-	0.000,00	101,00%	0,00%
35	2060	-	0.000,00	101,00%	0,00%

PLANO DE AMORTIZAÇÃO VIGENTE	
Lei Municipal nº 1557, de 04/06/2025	
ANO	APORTE ANUAL (Em 12 PARCELAS)
2025	3.000.000,00
2026	3.100.000,00
2027	3.630.186,13
2028	3.668.858,54
2029	3.710.592,26
2030	3.755.759,68
2031	3.804.779,37
2032	3.858.121,77
2033	3.916.315,65
2034	3.979.955,34
2035	4.049.708,84
2036	4.126.326,99
2037	4.210.653,73
2038	4.303.637,65
2039	4.406.344,97
2040	4.519.974,11
2041	4.645.872,14
2042	4.785.553,15
2043	4.940.719,02
2044	5.113.282,71
2045	5.305.394,39
2046	5.519.470,93
2047	5.758.228,93
2048	6.024.721,93
2049	6.322.382,19
2050	6.655.067,66
2051	7.027.114,78
2052	7.443.397,86
2053	7.909.395,75
2054	8.431.266,86
2055	9.015.933,45
2056	0.000,00
2057	0.000,00
2058	0.000,00
2059	0.000,00

8. DISTRIBUIÇÃO DO PLANO DE CUSTEIO

RESUMO REAVALIAÇÃO ATUARIAL - EXERCÍCIO/2026
 Data Focal desta Reavaliação Atuarial: 31/12/2025

A Folha de remuneração de contribuição dos Servidores Ativos é de R\$ 1.221.166,88 (mês).
 A Folha de remuneração anualizada é de R\$ 15.875.169,44.

Data Focal desta Reavaliação Atuarial: 31/12/2025

Custo Mensal distribuído entre os Segurados e o Ente Público (Alíquotas e Valor Financeiro)

	CUSTO NORMAL		APORTE FINANCEIRO	
	VALOR MENSAL	ALÍQUOTA MENSAL	VALOR MENSAL	VALOR ANUAL
Servidor Ativo (1)	170.963,36	14,00%	-	-
Ente Público (1)	225.549,52	18,47%	258.333,33	3.100.000,00
CUSTO MENSAL (Serv. Ativo + Ente)	396.512,89	32,47%	258.333,33	3.100.000,00
(1) Sobre a Folha de Remuneração de Contribuição dos Servidores Ativos.				
Aposentado (acima Teto) (2)	3.658,70	14,00%	-	-
Pensionista (acima do Teto) (2)	-	14,00%	-	-
CUSTO MENSAL (Beneficiários)	3.658,70	14,00%	-	-
(2) Alíquota cobrada somente sobre os proventos, cujos valores ultrapassam o Teto do RGPS.				
CUSTO MENSAL FINAL	400.171,59		258.333,33	3.100.000,00

9 – CUSTEIO ADMINISTRATIVO

9.1. LEVANTAMENTO DAS DESPESAS ADMINISTRATIVAS DOS ÚLTIMOS TRÊS ANOS

ANO	Valor ORÇADO / LIMITE da Despesa Administrativa	Valor EFETIVAMENTE GASTO da Despesa Administrativa
2023	402.533,75	399.746,69
2024	572.305,50	434.672,27
2025	637.921,78	573.787,03

9.2. ESTIMATIVA DE DESPESAS ADMINISTRATIVAS PARA O PRÓXIMO EXERCÍCIO

A Folha de remuneração de contribuição dos Servidores Ativos é de R\$ 1.221.166,88 (mês).

Data Focal desta Reavaliação Atuarial: 31/12/2025.

Custo Administrativo e Taxa de Administração

	VALOR (R\$)	TAXA DE ADM	LIMITE DE GASTO COM DESPESA ADMINISTRATIVA
FOLHA ANUAL DE REMUNERAÇÃO DE CONTRIBUIÇÃO - SERVIDORES ATIVOS	15.875.169,44	3,60%	571.506,10
	-		-
	-		-
FOLHA ANUAL DE REMUNERAÇÃO DE CONTRIBUIÇÃO - SERVIDORES ATIVOS	15.875.169,44		571.506,10
FOLHA MENSAL DE REMUNERAÇÃO DE CONTRIBUIÇÃO - SERVIDORES ATIVOS ⁽⁴⁾	1.221.166,88		43.962,01

⁽³⁾ Sobre a Folha Bruta de Remuneração e da Folha Bruta de Benefícios do RPPS, do ano anterior.

⁽⁴⁾ Valor total da Folha Anual, dividido por 13.

10. EQUILÍBRIO FINANCEIRO

RESUMO REAVALIAÇÃO ATUARIAL - EXERCÍCIO/2026

Data Focal desta Reavaliação Atuarial: 31/12/2025

A Folha de remuneração de contribuição dos Servidores Ativos é de R\$ 1.221.166,88 (mês).

A Folha de remuneração anualizada é de R\$ 15.875.169,44.

Data Focal desta Reavaliação Atuarial: 31/12/2025

Equilíbrio Financeiro do exercício - Plano de Custeio de Equilíbrio *

RECEITAS	Valor Mensal (R\$)	Valor Anual (R\$)	% RECOLHIDA SOBRE A FOLHA REMUNERAÇÃO
Contribuição - Servidor Ativo (1)	170.963,36	2.222.523,72	14,00%
Contribuição - Aposentado (2)	3.658,70	47.563,12	14,00%
Contribuição - Pensionista (2)	-	-	14,00%
Contribuição - Ente Público (1)	225.549,52	2.932.143,80	18,47%
Financiamento do Déficit Atuarial	258.333,33	3.100.000,00	21,15%
Total	658.504,92	8.302.230,63	53,62%

(1) Sobre a Folha de Remuneração de Contribuição dos Servidores Ativos.

(2) Alíquota cobrada somente sobre os proventos, cujos valores ultrapassam o Teto do RGPS.

DESPESAS	Valor Mensal (R\$)	Valor Anual (R\$)	% CONSUMIDA SOBRE A FOLHA REMUNERAÇÃO
Folha de Aposentadoria	421.764,28	5.482.935,64	34,54%
Folha de Pensionistas	62.698,64	815.082,32	5,13%
Folha de Benefícios Iminente (4)	89.554,69	1.164.210,97	7,33%
Orçamento Despesa Administrativa (5)	43.962,01	571.506,10	3,60%
Total	617.979,62	8.033.735,03	50,61%

(4) Servidores Ativos que terão o direito de requerer a aposentadoria neste exercício.

(5) O valor informado é referente ao Orçamento da Despesa Administrativa. Este valor sobre a Folha de Remuneração de Contribuição dos Servidores Ativos, gera uma alíquota superior a 2,00%.

SALDO FINANCEIRO	Valor Mensal (R\$)	Valor Anual (R\$)	%
Superávit Financeiro	40.525,30	268.495,60	3,02%

*Estimativa de Fluxo Financeiro, posicionado no último dia útil deste exercício.

O Cenário abaixo, projeta o comportamento do Equilíbrio Financeiro do VERA-PREVI, caso o Ente Público não adote o Plano de Custeio proposto nesta Reavaliação Atuarial (Plano de Custeio de Equilíbrio), para o exercício de 2026.

Equilíbrio Financeiro do exercício - Plano de Custeio Vigente *

RECEITAS	Valor Mensal (R\$)	Valor Anual (R\$)	% RECOLHIDA SOBRE A FOLHA REMUNERAÇÃO
Contribuição - Servidor Ativo (1)	170.963,36	2.222.523,72	14,00%
Contribuição - Aposentado (2)	3.658,70	47.563,12	14,00%
Contribuição - Pensionista (2)	-	-	14,00%
Contribuição - Ente Público (1)	225.549,52	2.932.143,80	18,47%
Financiamento do Déficit Atuarial	258.333,33	3.100.000,00	21,15%
Total	658.504,92	8.302.230,63	53,62%

(1) Sobre a Folha de Remuneração de Contribuição dos Servidores Ativos.

(2) Alíquota cobrada somente sobre os proventos, cujos valores ultrapassam o Teto do RGPS.

DESPESAS	Valor Mensal (R\$)	Valor Anual (R\$)	% CONSUMIDA SOBRE A FOLHA REMUNERAÇÃO
Folha de Aposentadoria	421.764,28	5.482.935,64	34,54%
Folha de Pensionistas	62.698,64	815.082,32	5,13%
Folha de Benefícios iminente (4)	89.554,69	1.164.210,97	7,33%
Orçamento Despesa Administrativa (5)	43.962,01	571.506,10	3,60%
Total	617.979,62	8.033.735,03	50,61%

(4) Servidores Ativos que terão o direito de requerer a aposentadoria neste exercício.

(5) O valor informado é referente ao Orçamento da Despesa Administrativa. Este valor sobre a Folha de Remuneração de Contribuição dos Servidores Ativos, gera uma alíquota superior a 2,00%.

SALDO FINANCEIRO	Valor Mensal (R\$)	Valor Anual (R\$)	%
Superávit Financeiro	40.525,30	268.495,60	3,02%

11 – COMPARATIVO ATUARIAL DOS ÚLTIMOS TRÊS ANOS

11.1. COMPORTAMENTO DEMOGRÁFICO

Exercício	2023	2024	2025	2026
Data Focal	31/12/2022	31/12/2023	31/12/2024	31/12/2025
Servidores Ativos	269	324	316	292
Servidores Inativos	75	83	87	102
Pensionistas	28	27	27	27
TOTAL	372	434	430	421

Movimentação Demográfica

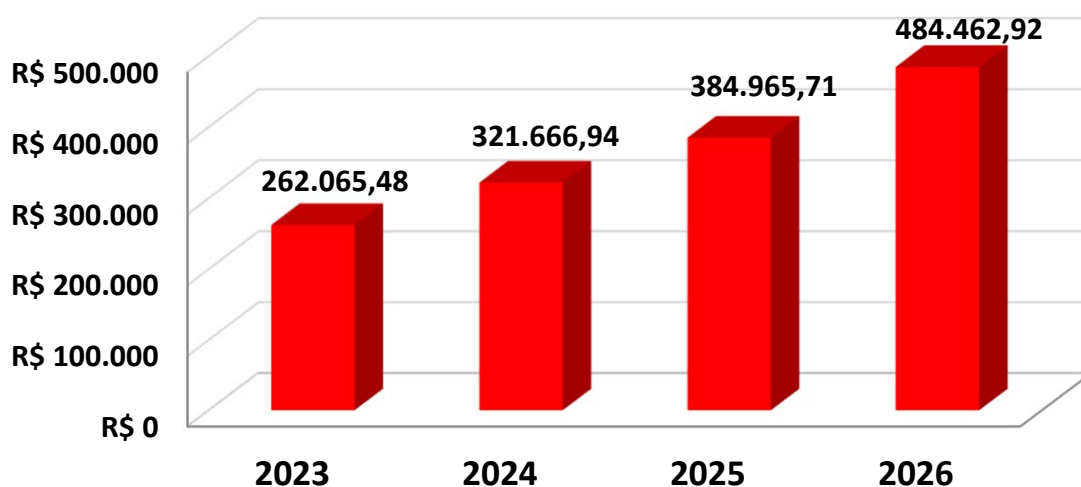
Servidores Ativos	Movimentação	QTDE	%
Nos ultimos 4 anos	Aumento	23	8,6%
Com relação ano anterior	Redução	-24	-7,6%

Servidores Inativos e Pensionistas	Movimentação	QTDE	%
Nos ultimos 4 anos	Aumento	26	25,2%
Com relação ano anterior	Aumento	15	13,2%

11.2. COMPORTAMENTO ESTATÍSTICO

Exercício	2023	2024	2025	2026
Data Focal	31/12/2022	31/12/2023	31/12/2024	31/12/2025
Servidores Ativos (%)	72,3%	74,7%	73,5%	69,4%
Inativos e Pensionistas (%)	27,7%	25,3%	26,5%	30,6%
Proporção de Servidores Ativos por Beneficiário	2,6	2,9	2,8	2,3
Folha Mensal de Remuneração	982.274,25	1.264.759,26	1.326.922,62	1.221.166,88
Folha Mensal de Benefícios	262.065,48	321.666,94	384.965,71	484.462,92
Mulheres (%)	71,0%	74,1%	73,7%	73,3%
Casados (%)	52,0%	51,5%	48,7%	49,3%
Servidores Ativos até 40 anos (%)	30,5%	39,2%	36,7%	36,0%

Folha Mensal de Benefícios



11.3. COMPORTAMENTO ENTRE AS RECEITAS E DESPESAS DO RPPS (Provisões de Equilíbrio)

Exercício	2023	2024	2025	2026
Data Focal	31/12/2022	31/12/2023	31/12/2024	31/12/2025
ATIVOS DO PLANO	36.573.517,07	43.968.594,00	48.978.597,94	58.050.810,54
Ativos Líquidos	36.573.517,07	43.968.594,00	48.978.597,94	58.050.810,54
Créditos á Receber	0,00	0,00	0,00	0,00
RESERVA MATEMÁTICA	(105.805.870,29)	(106.473.784,97)	(123.298.625,20)	(129.048.729,00)
(+) Benefícios Concedido	(42.110.179,36)	(48.743.838,13)	(58.003.667,44)	(71.864.003,04)
(+) Benefícios a Conceder	(63.695.690,93)	(57.729.946,84)	(65.294.957,76)	(57.184.725,96)
DÉFICIT/SUPERÁVIT ATUARIAL	(69.232.353,22)	(62.505.190,97)	(74.320.027,26)	(70.997.918,46)
(+) Compensação a Receber	8.327.141,68	8.493.846,88	8.272.888,25	8.402.443,11
(-) Compensação a Pagar	(804.841,48)	(1.434.574,99)	(1.665.404,34)	(2.710.809,69)
DÉFICIT/SUPERÁVIT ATUARIAL (Com Comprev.)	(61.710.053,02)	(55.445.919,08)	(67.712.543,35)	(65.306.285,04)

Movimentação

Ativos do Plano	Movimentação	QTDE	%
Nos ultimos 4 anos	Aumento	21.477.293,47	58,7%
Com relação ano anterior	Aumento	9.072.212,60	18,5%

Reserva Matemática	Movimentação	QTDE	%
Nos ultimos 4 anos	Redução	-23.242.858,71	22,0%
Com relação ano anterior	Redução	-5.750.103,80	4,7%



ESTADO DE MATO GROSSO
PREFEITURA MUNICIPAL DE VERA

Fundo Municipal de Previdência dos Servidores de Vera
VERA-PREVI

DEMONSTRATIVO DAS DESPESAS COM MANUTENÇÃO DO RPPS NO EXERCÍCIO (art. 84 da Portaria MTP nº 1.467/2022) 12/2025	
DENTIFICAÇÃO DA DESPESA	VALOR EMPENHADO R\$
Cálculo atuarial	17.686,14
Consultorias e assessorias técnicas, nos termos do art. 84 da Portaria MTP nº 1.467/2022	125.784,78
Locação de programas	10.188,02
Pagamento de pessoal vinculado ao RPPS	299.643,12
Outras despesas :diárias, despesas com locomoção, prestação de serviços P. Jurídica, P. física, pericias medicas, Pasep, Jeton, material de consumo.	117.128,76
Equipamentos e material permanente	4.298,00
Constituição de reservas	
Total	574.728,82
Redução despesa com PASEP SOBRE RENDIMENTOS	-22.176,07
Total das despesas com taxa administrativa	552.552,75

Maria Oneide Moro
Diretora Executiva Vera-Previ
Portaria 037/2025
RG: 0644 4720 5 SESP/MT
CPF: 301.718.491-91
End.: Rua jamaica nº 1813 - Centro
CEP: 78.880-000-Vera/MT

ANEXO XXIX (EM COMPENSAÇÃO)

IDENTIFICAÇÃO DA UNIDADE GESTORA (RPPS) DEMONSTRATIVO DOS PROCESSOS DE CONCESSÃO DE BENEFÍCIOS PELO RPPS, CUJOS BENEFICIÁRIOS TENHAM TEMPO DE SERVIÇO CERTIFICADO PELO RGPS/RPPS/SPSM (Arts.182 a 211 da Portaria MTP nº 1.467/2022) DEZEMBRO 2025

NOME DO BENEFICIÁRIO	MATRÍCULA	CPF	DATA DO REGISTRO DO BENEFÍCIO NO TCE	Nº DO PROCESSO DE SOLICITAÇÃO DE COMPENSAÇÃO FINANCEIRA	TIPO DE BENEFÍCIO	TIPO DE APOSENTADORIA	DATA DE CESSAÇÃO(OBITO)	TEMPO TOTAL DE CONTRIBUIÇÃO EM DIAS NÃO CONCOMITANTE	TEMPO EM OUTROS RPPS	TEMPO NO SPSM	TEMPO RGPS
CECILIA GABRIELA MORAES	727	430.XXX.XXX-XX	18/09/2020	'01000430084961721103042023	APOSEN.	Tempo d contr prof		12.220		9.585	2.635
CLEONICE A. MARTINS	851	482.XXX.XXX-XX	23/06/2017	'01000482487389491118042023	APOSEN.	Tempo d contr prof		9.207		6.787	2.420
DULCE M. C. HECK	222	344.XXX.XXX-XX	12/0/2016	'01000344437461531110042023	APOSEN.	Tempo d contr prof		9.387		6.651	2.736
ERISVALDO A. DE OLIVEIRA	797	156.XXX.XXX-XX	27/08/2021	'01000156743041491111042023	APOSEN.	Tempo d contr		12.794		10.106	2.688
LUCILA CALDART	121	531.XXX.XXX-XX	23/03/2018	'01000531005650531118042023	APOSEN.	Tempo d contr prof		10.338		8.333	2.005
MAIDI MACHADO	544	344.XXX.XXX-XX	04/10/2019	'01000344535041871123102023	APOSEN.	Idade		8.828		7.072	1.756
MARIA DE J. DO NASC.	764	830.XXX.XXX-XX	11/06/2021	'01000830932811721118042023	APOSEN.	Idade		11.010		6.815	4.195
MARIA E. DE SOUZA DIAS	724	301.XXX.XXX-XX	06/08/2020	'10000301717921491110042023	APOSEN.	Tempo d contr prof		10.957		6.973	3.984
MARIA GESSI CORREA	319	779.XXX.XXX-XX	18/12/2015	'01000779764441151118042023	APOSEN.	Idade		7.096		6.388	708
NERLI ELISABETE MARINI	166	567.XXX.XXX-XX	16/12/2014	'01000567666029531123102023	APOSEN.	Tempo d contr		10.965		7.713	3.252
PAULO RICARDO BARBOZA M	177	260.XXX.XXX-XX	15/10/2018	'01000260324570871123102023	APOSEN.	Tempo d contr		13.523		9.052	4.471
RUBENS R. MARTINS	192	474.XXX.XXX-XX	23/10/2015	'01000474089521871111042023	APOSEN.	Idade		9.237		8.791	446
SALETE T. K. HEEMANN	302	285.XXX.XXX-XX	22/06/2021	'10000285653041911110042023	APOSEN.	Tempo d contr		11.349		9.464	1.885
TEREZINHA DE O. TARGINO	327	474.XXX.XXX-XX	22/06/2021	'10000474562561871119042023	APOSEN.	Tempo d contr		10.958	2.983	7.785	190

ANEXO XXIX (EM ANÁLISE)

IDENTIFICAÇÃO DA UNIDADE GESTORA (RPPS) DEMONSTRATIVO DOS PROCESSOS DE CONCESSÃO DE BENEFÍCIOS PELO RPPS, CUJOS BENEFICIÁRIOS TENHAM TEMPO DE SERVIÇO CERTIFICADO PELO RGPS/RPPS/SPSM (Arts.182 a 211 da Portaria MTP nº 1.467/2022) DEZEMBRO 2025:

NOME DO BENEFICIÁRIO	MATRÍCULA	CPF	DATA DO REGISTRO DO BENEFÍCIO NO TCE	Nº DO PROCESSO DE SOLICITAÇÃO DE COMPENSAÇÃO FINANCEIRA	TIPO DE BENEFÍCIO	TIPO DE APOSENTADORIA	DATA DE CESSAÇÃO(OBITO)	TEMPO TOTAL DE CONTRIBUIÇÃO EM DIAS NÃO CONCOMITANTE	TEMPO EM OUTROS RPPS	TEMPO NO SPSM	TEMPO RGPS
ALESSANDRA P. FELIX	39192	540.XXX.XXX-XX	23/10/2025	'1000054083974915111222025	APOSEN.	Tempo d contr prof		9.354	2.213	6.273	
ALESSANDRA P.I FELIX	519	540.XXX.XXX-XX	23/10/2025	'01000540839749151109122025	APOSEN.	Tempo d contr prof		9.354		6.273	868
CLARICE SCHEIT CALGARO	845	948.XXX.XXX-XX	17/11/2025	'01000948476570041115122025	APOSEN.	Tempo d contr prof		9.139		6.920	2.219
DARCI VALDUGA	450	067.XXX.XXX-XX	27/05/2010	'01000067398659492123112011	APOSEN.	Tempo d contr		13.270		2.674	10.596
EDNA VENTURA PORFIRIO	568281	453.XXX.XXX-XX	07/03/2024	'01000453027401251115122025	APOSEN.	Tempo d contr		11.352		8.601	2.751
EVA C. DOS S. HERMES	726	537.XXX.XXX-XX	16/12/2022	'01000537189681341131082025	APOSEN.	Tempo d contr prof		9.600		5.645	2.386
EVA C. DOS S. HERMES	63916	537.XXX.XXX-XX	16/12/2022	10000537189681341131082025	APOSEN.	Tempo d contr prof		9.600	942	5.645	
EVA C. DOS S. HERMES	796	537.XXX.XXX-XX	16/12/2022	'10000537189681342131082025	APOSEN.	Tempo d contr prof		9.600	627	5.645	
GILVANI L. DOS SANTOS	921	657.XXX.XXX-XX	10/02/2023	'01000657445439531131082025	APOSEN.	Tempo d contr		11.028		9.887	1.141
ILMA DE S. R. ALMEIDA	723	344.XXX.XXX-XX	15/07/2022	'01000344511531151131082025	APOSEN.	Tempo d contr		11.663		7.110	4.553
INES H. DA SILVA	568259	332.XXX.XXX-XX	01/03/2024	'01000332322290341131082025	APOSEN.	Tempo d contr		11.131		10.939	192
LEIA PAULINA DE BELEM	848	459.XXX.XXX-XX	22/07/2019	'01000459702381041119042023	APOSEN.	Tempo d contr prof		9.440		8.410	1.030
LEONICE RODRIGUES	110	344.XXX.XXX-XX	24/03/2023	'01000344519271531131082025	APOSEN.	Tempo d contr		10.959		10.594	365
MARIA A. DOS S. BERNINI	303	308.XXX.XXX-XX	14/04/2023	'01000308875931001131082025	APOSEN.	Tempo d contr prof		9.214		8.462	752
MARIANE J. R. WOLFART	514	000.XXX.XXX-XX	03/03/2023	'01000000125169451131082025	APOSEN.	Tempo d contr prof		9.281		8.059	969
MARIANE J. R. WOLFART	10142	000.XXX.XXX-XX	03/03/2023	20083000125169451131082025	APOSEN.	Tempo d contr prof		9.281	253	8.059	
MARIANE J. R. WOLFART	54612	000.XXX.XXX-XX	03/03/2023	'10000000125169451115122025	APOSEN.	Tempo d contr prof		9.158	901	8.257	
SANDRA R. DOMINELLI	195	019.XXX.XXX-XX	10/02/2023	'01000019111281081131082025	APOSEN.	Tempo d contr		12.428		11.133	1.295
TEREZINHA O. TARGINO	327	474.XXX.XXX-XX	22/06/2021	'10000474562561871119042023	APOSEN.	Tempo d contr		10.958	2.983	7.785	190
VILSON ROGERIO MAFRA	211	266.XXX.XXX-XX	17/11/2025	'01000266262501591115122025	APOSEN.	Tempo d contr		12.809		11.561	1.248
WILSON C. DE ANDRADE	434	312.XXX.XXX-XX	22/09/2023	'01000312458971871118082025	APOSEN.	Tempo d contr		13.271		7.584	5.687
ZELI DIAS SANTOS	546	737.XXX.XXX-XX	27/08/2024	'01000737417449721118082025	APOSEN.	Tempo d contr		11.024		9.745	1.279



ESTADO DE MATO GROSSO
PREFEITURA MUNICIPAL DE VERA

Fundo Municipal de Previdência dos Servidores de Vera
VERA-PREVI

BALANÇO 2025

DEMONSTRATIVO DO DESEMPENHO DA ARRECADAÇÃO EM RELAÇÃO A PREVISÃO.

1. Demonstrativo da Receita

Receitas	Prevista	Executada	Diferença	%
RECEITAS CORRENTES	3.549.000,00	4.656.263,14	1.107.263,14	131,20
12100000.00.00.00.00.00 Contribuições Sociais	2.908.300,00	2.405.294,28	503.005,72	82,70
13000000.00.00.00.00.00 Receita Patrimonial	535.000,00	2.217.606,70	1.682.606,70	414,51
19000000.00.00.00.00.00 Outras Receitas Correntes	105.700,00	33.359,83	-66.640,17	31,56
70000000.00.00.00.00.00 RECEITAS CORRENTES INTRA ORÇAMENTÁRIA	6.661.000,00	6.302.022,25	-358.977,75	94,61
72000000.00.00.00.00.00 Contribuições	3.661.000,00	3.122.642,51	538.357,49	85,29
79000000.00.00.00.00.00 Outras Receitas Correntes	3.000.000,00	3.179.379,74	179.379,74	105,98
TOTAL	10.210.000,00	10.958.285,39	748.285,39	107,33

2. Desempenho Geral da Arrecadação

No exercício de 2025, a arrecadação totalizou 107,33% da receita prevista, representando um acréscimo de 7,33% em relação à estimativa inicial.

A previsão orçamentária foi elaborada com base em critérios técnicos, considerando:

- os parâmetros do cálculo atuarial;
- a variação estimada de 8% da massa de servidores;
- o comportamento esperado do mercado financeiro.

Dessa forma, observa-se que o orçamento foi estruturado com base em premissas consistentes. As variações verificadas na execução decorrem, principalmente, de alterações nos fatos geradores das receitas ao longo do exercício.

3. Análise Detalhada por Natureza de Receita

3.1 Receitas de Contribuições

Na previsão das receitas de contribuições, foram utilizados os parâmetros do cálculo atuarial, acrescidos da expectativa de crescimento da massa salarial em 8%, considerando reajustes e evolução funcional.



ESTADO DE MATO GROSSO
PREFEITURA MUNICIPAL DE VERA

Fundo Municipal de Previdência dos Servidores de Vera VERA-PREVI

A arrecadação atingiu 82,70% do valor estimado, evidenciando frustração de 17,30%. Esse resultado decorre, principalmente:

- da variação no quantitativo de segurados em relação ao projetado;
- da não concretização das premissas de crescimento da massa salarial.

Destaca-se que permaneceu pendente de recolhimento o valor de R\$ 196.013,74, referente à competência de dezembro de 2025, cujo prazo legal de pagamento se estende até 30 dias do mês subsequente. Caso esse montante tivesse sido arrecadado dentro do exercício, a frustração da receita seria reduzida para aproximadamente 10%, evidenciando que parte relevante da diferença decorre de fator temporal, e não estrutural.

3.2 Receita Patrimonial

A previsão da receita patrimonial foi baseada no crescimento da reserva financeira, considerando a taxa atuarial de 5,45% ao ano acrescida do IPCA.

No exercício, verificou-se arrecadação de R\$ 2.217.606,70, correspondente a 414,51% do valor previsto, resultando em superação de R\$ 1.682.606,70.

Esse desempenho expressivo decorre:

- da rentabilidade das aplicações financeiras;
- da migração de investimentos realizada no período;
- da gestão ativa da carteira, alinhada ao Plano Anual de Investimentos e às normas do CMN.

Ressalta-se que os resgates e realocações de recursos impactam diretamente a execução orçamentária, contribuindo para a elevação desta receita.

Assim, a arrecadação superou a meta em 314,51%, refletindo o desempenho do mercado financeiro e a estratégia adotada para manutenção da meta atuarial.

3.3 Outras Receitas Correntes

Neste grupo, a previsão contemplava receitas de compensação financeira previdenciária, juros, multas e restituições.

Entretanto, foi arrecadado o equivalente a 31,56% do valor previsto, representando frustração de aproximadamente 68,44%.

Esse resultado decorre, principalmente:

- da não validação dos processos de compensação financeira junto ao RGPS, que constitui o principal fato gerador dessa receita;
- da baixa ocorrência de juros e multas, em razão da regularidade dos recolhimentos.

No período, foram registrados:

- R\$ 33.359,83 a título de compensação financeira;
- R\$ 2,33 referentes à restituição/devolução de valores.



ESTADO DE MATO GROSSO
PREFEITURA MUNICIPAL DE VERA

Fundo Municipal de Previdência dos Servidores de Vera VERA-PREVI

3.4 Receitas de Contribuições Intraorçamentárias

As receitas intraorçamentárias apresentaram arrecadação correspondente a 94,61% da previsão, com frustração de 5,39%. As contribuições patronais (custo normal e aportes) foram influenciadas por:

- variação no quantitativo de servidores;
- evolução funcional;
- não realização do crescimento projetado da massa salarial;
- contexto administrativo do primeiro ano de mandato, que se trata de período de planejamento.

Destaca-se que o valor de R\$ 257.835,55, referente à competência de dezembro de 2025, não foi arrecadado dentro do exercício em razão do prazo legal.

Caso esse valor tivesse sido arrecadado no próprio exercício, a frustração seria reduzida para aproximadamente 1,51%, evidenciando que a diferença é predominantemente temporal.

4. Providências Adotadas

Conforme análise realizada, verifica-se que não houve inadimplência, uma vez que os valores não arrecadados se referem a competência ainda dentro do prazo legal.

Dessa forma, não foi necessária a adoção de medidas de cobrança administrativa ou judicial.

5. Monitoramento e Controle

A arrecadação foi acompanhada de forma contínua ao longo do exercício, permitindo:

- o controle sistemático das receitas;
- a verificação do desempenho em relação à previsão;
- a identificação das causas das variações observadas.

As variações negativas verificadas nas receitas de contribuições decorrem, principalmente, da não concretização da projeção de crescimento da massa salarial, sendo tais fatores monitorados para aprimoramento das estimativas futuras.

6. Considerações Gerais

Conforme demonstrado, o orçamento foi elaborado com base em: cálculo atuarial, projeção da massa de servidores e em expectativas do mercado financeiro.

A arrecadação superior ao previsto foi fortemente influenciada pelo desempenho das receitas patrimoniais, compensando as frustrações observadas nas demais rubricas.

7. Conclusão

A arrecadação do exercício de 2025 apresentou desempenho positivo, superando a previsão em 7,33%, reflexo, principalmente, do desempenho das receitas patrimoniais.

O acompanhamento foi realizado de forma contínua, não sendo identificados débitos em atraso ou inadimplência.



ESTADO DE MATO GROSSO
PREFEITURA MUNICIPAL DE VERA

Fundo Municipal de Previdência dos Servidores de Vera VERA-PREVI

Ressalta-se que os valores relativos às contribuições previdenciárias da competência de dezembro de 2025, no montante de R\$ 658.171,71 (servidor e patronal – custo normal e aportes), encontram-se devidamente registrados como créditos a receber, em conformidade com os prazos legais.

Dessa forma, conclui-se que a execução da receita ocorreu em conformidade com as premissas orçamentárias, demonstrando regularidade, consistência e adequada gestão dos recursos previdenciários.

Vera-MT, 31 de dezembro de 2025.

Márcia Scarparo
CRC MT018119/0-0

REGIME PRÓPRIO DE PREVIDÊNCIA SOCIAL DO MUNICÍPIO DE

VERA - MT / VERA-PREVI

**RELATÓRIO ANUAL
DE
INVESTIMENTOS
2025**

09 de janeiro de 2026

SUMÁRIO EXECUTIVO

O Sumário Executivo apresenta as principais informações do Relatório Mensal de Investimentos de 2025 do VERA-PREVI.

Índice Inflacionário: IPCA – Índice Nacional de Preços ao Consumidor Amplo

Taxa de Juros (anual): 5,23% a.a.

Taxa de Juros (mensal): 0,43%

Meta Atuarial (Taxa de Juros + Índice): 5,23% a.a. + IPCA a.a.

Previsão da Meta Atuarial (Taxa de Juros + Índice): 10,02%

Data Focal: 31/12/2025

MENSAL												
	JAN	FEV	MAR	ABR	MAI	JUN	JUL	AGO	SET	OUT	NOV	DEZ
RENTABILIDADE DA CARTEIRA	1,79%	0,31%	0,94%	1,49%	1,15%	0,93%	0,37%	1,35%	1,05%	1,16%	1,49%	0,90%
TAXA DE JUROS	0,43%	0,43%	0,43%	0,43%	0,43%	0,43%	0,43%	0,43%	0,43%	0,43%	0,43%	0,43%
VARIAÇÃO IPCA	0,16%	1,31%	0,56%	0,43%	0,26%	0,24%	0,26%	-0,11%	0,48%	0,09%	0,18%	0,33%
META ATUARIAL	0,59%	1,74%	0,99%	0,86%	0,69%	0,67%	0,69%	0,32%	0,91%	0,52%	0,61%	0,76%
CDI	1,01%	0,99%	0,96%	1,06%	1,14%	1,10%	1,28%	1,16%	1,22%	1,28%	1,05%	1,22%

ACUMULADO												
	JAN	FEV	MAR	ABR	MAI	JUN	JUL	AGO	SET	OUT	NOV	DEZ
RENTABILIDADE DA CARTEIRA	1,79%	2,10%	3,06%	4,60%	5,80%	6,79%	7,19%	8,64%	9,78%	11,06%	12,71%	13,72%
TAXA DE JUROS	0,43%	0,85%	1,28%	1,71%	2,15%	2,58%	3,02%	3,46%	3,90%	4,34%	4,78%	5,23%
VARIAÇÃO IPCA	0,16%	1,47%	2,04%	2,48%	2,75%	2,99%	3,26%	3,15%	3,64%	3,73%	3,92%	4,26%
META ATUARIAL	0,59%	2,33%	3,34%	4,22%	4,94%	5,64%	6,36%	6,70%	7,66%	8,22%	8,88%	9,70%
CDI	1,01%	2,01%	2,99%	4,08%	5,27%	6,43%	7,79%	9,04%	10,37%	11,78%	12,95%	14,33%

ÍNDICE

1 – INTRODUÇÃO	4
2 – RESUMO DO REGULAMENTO DOS INVESTIMENTOS	5
3 – MOVIMENTAÇÃO FINANCEIRA DOS INVESTIMENTOS	24
4 – DESEMPENHO (RENTABILIDADE) DOS INVESTIMENTOS	40
4.1 - Rentabilidade Relativa dos Investimentos sobre seu Benchmark	54
4.2 - Análise dos Investimentos de LONGO PRAZO	74
4.2.2 - Renda Variável	74
5 – ENQUADRAMENTO DA CARTEIRA E RESOLUÇÃO CMN 4.963/2021	82
6 – DISTRIBUIÇÃO ESTATÍSTICA DA CARTEIRA	87
6.1 - Distribuição por Segmento (Renda Fixa e Renda Variável)	87
6.2 - Distribuição por índice (Benchmark)	88
6.3 - Distribuição por Instituição Financeira	0
6.4 - Distribuição dos Recursos Disponíveis e Imobilizado	90
7 – DESEMPENHO DA CARTEIRA DE INVESTIMENTO	91
7.1 - Desempenho MENSAL da carteira de Investimento	91
7.2 - Desempenho ACUMULADO DO ANO da carteira de Investimento	94
8 – CONSIDERAÇÕES FINAIS	97
8.1 - Meta Atuarial	97
8.2 - Inflação	98
8.3 - Rentabilidade da Carteira	99
8.4 - ALM - Asset Liability Management	100
8.5 - Conclusão	102

1 - INTRODUÇÃO

A atividade de gestão dos recursos financeiros do VERA-PREVI é desempenhada por GESTÃO PRÓPRIA, de acordo com o amparo legal previsto no Inciso I, § 1º, do Art. 21 da Resolução CMN 4.963/21.

Art. 15 – A gestão das aplicações dos recursos dos regimes próprios de previdência social poderá ser própria, por entidade credenciada ou mista.

§ 1º - Para fins desta resolução, considera-se:

I – gestão própria, quando as aplicações são realizadas diretamente pelo órgão ou entidade gestora do regime próprio de previdência social. (GRIFO NOSSO).

As movimentações financeiras são disponibilizadas no site do Ministério da Previdência Social de forma mensal, atendendo o prazo de informação do **DAIR - Demonstrativo das Aplicações e Investimentos dos recursos** dos RPPS para emissão do **CRP – Certidão de Regularidade Previdenciária**.

2 – RESUMO DO REGULAMENTO DOS INVESTIMENTOS

1

INFORMAÇÕES	BB PREVIDENCIÁRIO RF REF DI LP PERFIL FIC FIF – RESP LIM
CNPJ	13.077.418/0001-49
SEGMENTO	Renda Fixa
CLASSIFICAÇÃO	Renda Fixa Duração Baixa Grau de Invest.
ÍNDICE	CDI
PÚBLICO ALVO	Investidor em Geral
ADMINISTRADOR	BB GESTAO DE RECURSOS DTVM S.A
GESTOR	BB GESTAO DE RECURSOS DTVM S.A
CUSTODIANTE	BANCO DO BRASIL S.A.
DISTRIBUIDOR	Banco do Brasil S.A.
AUDITOR INDEPENDENTE	KPMG AUDITORES INDEPENDENTES LTDA.
DATA DE INÍCIO	20/04/2011
TAXA DE ADMINISTRAÇÃO	0,20% a 0,30% a.a.
TAXA DE PERFORMANCE	Não Possui
APLICAÇÃO INICIAL	1.000,00
APLICAÇÕES ADICIONAIS	0,01
RESGATE MÍNIMO	0,01
SALDO MÍNIMO	0,01
CARÊNCIA	Não possui
CRÉDITO DO RESGATE	D+0 (No mesmo dia da solicitação)
RISCO DE MERCADO *	2 - Baixo
TAXA DE ENTRADA	Não Possui
TAXA DE SAÍDA	Não Possui
PATRIMÔNIO LÍQUIDO **	23.813.730.897,29
NÚMERO DE COTISTAS **	1.360
VALOR DA COTA **	3,8881182
DATA DO REGULAMENTO VIGENTE	07/07/2025
ENQUADRAMENTO LEGAL	F.I. de Renda Fixa, Art. 7, III, a (60% e 20% por Fundo)

* Definição da própria Instituição financeira

** Informações posicionadas no último dia útil do mês.

Continuação...

2

INFORMAÇÕES	BB PREVIDENCIÁRIO RF IRF - M 1 TP FIC FIF – RESP LIM
CNPJ	11.328.882/0001-35
SEGMENTO	Renda Fixa
CLASSIFICAÇÃO	Renda Fixa Indexados
ÍNDICE	IRF - M 1
PÚBLICO ALVO	Investidor em Geral
ADMINISTRADOR	BB GESTAO DE RECURSOS DTVM S.A
GESTOR	BB GESTAO DE RECURSOS DTVM S.A
CUSTODIANTE	BANCO DO BRASIL S.A.
DISTRIBUIDOR	Banco do Brasil S.A.
AUDITOR INDEPENDENTE	PRICEWATERHOUSECOOPERS AUDITORES INDEPENDENTES LTDA.
DATA DE INÍCIO	02/12/2009
TAXA DE ADMINISTRAÇÃO	0,10% a 0,30% a.a.
TAXA DE PERFORMANCE	Não Possui
APLICAÇÃO INICIAL	1.000,00
APLICAÇÕES ADICIONAIS	0,01
RESGATE MÍNIMO	0,01
SALDO MÍNIMO	0,01
CARÊNCIA	Não possui
CRÉDITO DO RESGATE	D+0 (No mesmo dia da solicitação)
RISCO DE MERCADO *	2 - Baixo
TAXA DE ENTRADA	Não Possui
TAXA DE SAÍDA	Não Possui
PATRIMÔNIO LÍQUIDO **	10.683.060.306,61
NÚMERO DE COTISTAS **	1.143
VALOR DA COTA **	4,406446064
DATA DO REGULAMENTO VIGENTE	07/07/2025
ENQUADRAMENTO LEGAL	F.I. 100% T.P.F. e/ou Operações Compromissadas, Art. 7, I, b (100%)

* Definição da própria Instituição financeira

** Informações posicionadas no último dia útil do mês.

Continuação...

3

INFORMAÇÕES	BB PREVIDENCIARIO RF IDKA 2 TP FIF – RESP LIM
CNPJ	13.322.205/0001-35
SEGMENTO	Renda Fixa
CLASSIFICAÇÃO	Renda Fixa Indexados
ÍNDICE	IDKA 2
PÚBLICO ALVO	Investidor em Geral
ADMINISTRADOR	BB GESTAO DE RECURSOS DTVM S.A
GESTOR	BB GESTAO DE RECURSOS DTVM S.A
CUSTODIANTE	BANCO DO BRASIL S.A.
DISTRIBUIDOR	Banco do Brasil S.A.
AUDITOR INDEPENDENTE	KPMG AUDITORES INDEPENDENTES LTDA.
DATA DE INÍCIO	20/04/2011
TAXA DE ADMINISTRAÇÃO	0,20% a.a.
TAXA DE PERFORMANCE	Não Possui
APLICAÇÃO INICIAL	10.000,00
APLICAÇÕES ADICIONAIS	0,01
RESGATE MÍNIMO	0,01
SALDO MÍNIMO	0,01
CARÊNCIA	Não possui
CRÉDITO DO RESGATE	D+1 (No dia seguinte a solicitação)
RISCO DE MERCADO *	3 - Médio
TAXA DE ENTRADA	Não Possui
TAXA DE SAÍDA	Não Possui
PATRIMÔNIO LÍQUIDO **	3.977.924.051,96
NÚMERO DE COTISTAS **	646
VALOR DA COTA **	4,369348014
DATA DO REGULAMENTO VIGENTE	07/07/2025
ENQUADRAMENTO LEGAL	F.I. 100% T.P.F. e/ou Operações Compromissadas, Art. 7, I, b (100%)

* Definição da própria Instituição financeira

** Informações posicionadas no último dia útil do mês.

7

Continuação...

4

INFORMAÇÕES	BB PREVIDENCIÁRIO RF IMA-B 5 LP FIC FIF RESP LIM
CNPJ	03.543.447/0001-03
SEGMENTO	Renda Fixa
CLASSIFICAÇÃO	Renda Fixa Indexados
ÍNDICE	IMA - B 5
PÚBLICO ALVO	Investidor em Geral
ADMINISTRADOR	BB GESTAO DE RECURSOS DTVM S.A
GESTOR	BB GESTAO DE RECURSOS DTVM S.A
CUSTODIANTE	BANCO DO BRASIL S.A.
DISTRIBUIDOR	Banco do Brasil S.A.
AUDITOR INDEPENDENTE	KPMG AUDITORES INDEPENDENTES LTDA.
DATA DE INÍCIO	01/04/2005
TAXA DE ADMINISTRAÇÃO	0,20% a.a.
TAXA DE PERFORMANCE	Não Possui
APLICAÇÃO INICIAL	1.000,00
APLICAÇÕES ADICIONAIS	0,01
RESGATE MÍNIMO	0,01
SALDO MÍNIMO	0,01
CARÊNCIA	Não possui
CRÉDITO DO RESGATE	D+1 (No dia seguinte a solicitação)
RISCO DE MERCADO *	3 - Médio
TAXA DE ENTRADA	Não Possui
TAXA DE SAÍDA	Não Possui
PATRIMÔNIO LÍQUIDO **	3.671.288.001,58
NÚMERO DE COTISTAS **	602
VALOR DA COTA **	31,14411588
DATA DO REGULAMENTO VIGENTE	20/08/2025
ENQUADRAMENTO LEGAL	F.I. 100% T.P.F. e/ou Operações Compromissadas, Art. 7, I, b (100%)

* Definição da própria Instituição financeira

** Informações posicionadas no último dia útil do mês.

Continuação...

5

INFORMAÇÕES	BB PREV RF TÍTULOS PÚBLICOS XXI FI
CNPJ	44.345.590/0001-60
SEGMENTO	Renda Fixa
CLASSIFICAÇÃO	Fundo de Renda Fixa
ÍNDICE	IPCA + 5,00% a.a.
PÚBLICO ALVO	Investidor em Geral
ADMINISTRADOR	BB GESTAO DE RECURSOS DTVM S.A
GESTOR	BB GESTAO DE RECURSOS DTVM S.A
CUSTODIANTE	BANCO DO BRASIL S.A.
DISTRIBUIDOR	Banco do Brasil S.A.
AUDITOR INDEPENDENTE	DELOITTE TOUCHE TOHMATSU AUDITORES INDEPENDENTES LTDA.
DATA DE INÍCIO	24/01/2022
TAXA DE ADMINISTRAÇÃO	0,20% a.a.
TAXA DE PERFORMANCE	Não Possui
APLICAÇÃO INICIAL	100.000,00
APLICAÇÕES ADICIONAIS	100.000,00
RESGATE MÍNIMO	100.000,00
SALDO MÍNIMO	100.000,00
CARÊNCIA	Até o dia 15/08/2024
CRÉDITO DO RESGATE	D+0 (No mesmo dia da solicitação)
RISCO DE MERCADO *	2 - Baixo
TAXA DE ENTRADA	Não Possui
TAXA DE SAÍDA	Não Possui
PATRIMÔNIO LÍQUIDO **	280.678.375,83
NÚMERO DE COTISTAS **	33
VALOR DA COTA **	1,534417595
DATA DO REGULAMENTO VIGENTE	04/11/2025
ENQUADRAMENTO LEGAL	F.I. 100% T.P.F. e/ou Operações Compromissadas, Art. 7, I, b (100%)

* Definição da própria Instituição financeira

** Informações posicionadas no último dia útil do mês.

Continuação...

6

INFORMAÇÕES	BB PREV RF TÍTULOS PÚBLICOS VÉRTICE 2028 FIF – RESP LIM
CNPJ	49.963.751/0001-00
SEGMENTO	Renda Fixa
CLASSIFICAÇÃO	Renda Fixa Duração Livre Soberano
ÍNDICE	IPCA + 5,00% a.a.
PÚBLICO ALVO	Investidor em Geral
ADMINISTRADOR	BB GESTAO DE RECURSOS DTVM S.A
GESTOR	BB GESTAO DE RECURSOS DTVM S.A
CUSTODIANTE	BANCO DO BRASIL S.A.
DISTRIBUIDOR	Banco do Brasil S.A.
AUDITOR INDEPENDENTE	DELOITTE TOUCHE TOHMATSU AUDITORES INDEPENDENTES LTDA.
DATA DE INÍCIO	16/03/2023
TAXA DE ADMINISTRAÇÃO	0,15% a.a.
TAXA DE PERFORMANCE	Não possui
APLICAÇÃO INICIAL	100.000,00
APLICAÇÕES ADICIONAIS	10.000,00
RESGATE MÍNIMO	100.000,00
SALDO MÍNIMO	100.000,00
CARÊNCIA	Até o dia 15/08/2028
CRÉDITO DO RESGATE	D+0 (No mesmo dia da solicitação)
RISCO DE MERCADO *	3 - Médio
TAXA DE ENTRADA	Não possui
TAXA DE SAÍDA	Não possui
PATRIMÔNIO LÍQUIDO **	945.558.622,67
NÚMERO DE COTISTAS **	138
VALOR DA COTA **	1,215512869
DATA DO REGULAMENTO VIGENTE	07/07/2025
ENQUADRAMENTO LEGAL	F.I. 100% T.P.F. e/ou Operações Compromissadas, Art. 7, I, b (100%)

* Definição da própria Instituição financeira

** Informações posicionadas no último dia útil do mês.

Continuação...

7

INFORMAÇÕES	BB PREVIDENCIÁRIO RF IRF - M TP FIF – RESP LIM
CNPJ	07.111.384/0001-69
SEGMENTO	Renda Fixa
CLASSIFICAÇÃO	Renda Fixa Indexados
ÍNDICE	IRF - M
PÚBLICO ALVO	Investidor em Geral
ADMINISTRADOR	BB GESTAO DE RECURSOS DTVM S.A
GESTOR	BB GESTAO DE RECURSOS DTVM S.A
CUSTODIANTE	BANCO DO BRASIL S.A.
DISTRIBUIDOR	Banco do Brasil S.A.
AUDITOR INDEPENDENTE	KPMG AUDITORES INDEPENDENTES LTDA.
DATA DE INÍCIO	08/12/2004
TAXA DE ADMINISTRAÇÃO	0,20% a.a.
TAXA DE PERFORMANCE	Não Possui
APLICAÇÃO INICIAL	10.000,00
APLICAÇÕES ADICIONAIS	0,01
RESGATE MÍNIMO	0,01
SALDO MÍNIMO	0,01
CARÊNCIA	Não possui
CRÉDITO DO RESGATE	D+1 (No dia seguinte a solicitação)
RISCO DE MERCADO *	3 - Médio
TAXA DE ENTRADA	Não Possui
TAXA DE SAÍDA	Não Possui
PATRIMÔNIO LÍQUIDO **	2.436.347.656,10
NÚMERO DE COTISTAS **	469
VALOR DA COTA **	9,071275147
DATA DO REGULAMENTO VIGENTE	07/07/2025
ENQUADRAMENTO LEGAL	F.I. 100% T.P.F. e/ou Operações Compromissadas, Art. 7, I, b (100%)

* Definição da própria Instituição financeira

** Informações posicionadas no último dia útil do mês.

Continuação...

8

INFORMAÇÕES	BB PREVIDENCIÁRIO RF IMA - B TP FIF – RESP LIM
CNPJ	07.442.078/0001-05
SEGMENTO	Renda Fixa
CLASSIFICAÇÃO	Renda Fixa Indexados
ÍNDICE	IMA - B
PÚBLICO ALVO	Investidor em Geral
ADMINISTRADOR	BB GESTAO DE RECURSOS DTVM S.A
GESTOR	BB GESTAO DE RECURSOS DTVM S.A
CUSTODIANTE	BANCO DO BRASIL S.A.
DISTRIBUIDOR	Banco do Brasil S.A.
AUDITOR INDEPENDENTE	KPMG AUDITORES INDEPENDENTES LTDA.
DATA DE INÍCIO	23/06/2005
TAXA DE ADMINISTRAÇÃO	0,20% a.a.
TAXA DE PERFORMANCE	Não Possui
APLICAÇÃO INICIAL	10.000,00
APLICAÇÕES ADICIONAIS	0,01
RESGATE MÍNIMO	0,01
SALDO MÍNIMO	0,01
CARÊNCIA	Não possui
CRÉDITO DO RESGATE	D+1 (No dia seguinte a solicitação)
RISCO DE MERCADO *	4 - Alto
TAXA DE ENTRADA	Não Possui
TAXA DE SAÍDA	Não Possui
PATRIMÔNIO LÍQUIDO **	2.465.056.609,96
NÚMERO DE COTISTAS **	400
VALOR DA COTA **	8,697458283
DATA DO REGULAMENTO VIGENTE	07/07/2025
ENQUADRAMENTO LEGAL	F.I. 100% T.P.F. e/ou Operações Compromissadas, Art. 7, I, b (100%)

* Definição da própria Instituição financeira

** Informações posicionadas no último dia útil do mês.

Continuação...

9

INFORMAÇÕES	BB AÇÕES SETOR FINANCEIRO FIC FIF – RESP LIM
CNPJ	08.973.948/0001-35
SEGMENTO	Renda Variável
CLASSIFICAÇÃO	Ações Setoriais
ÍNDICE	IFNC
PÚBLICO ALVO	Investidor em Geral
ADMINISTRADOR	BB GESTAO DE RECURSOS DTVM S.A
GESTOR	BB GESTAO DE RECURSOS DTVM S.A
CUSTODIANTE	BANCO DO BRASIL S.A.
DISTRIBUIDOR	Banco do Brasil S.A.
AUDITOR INDEPENDENTE	PRICEWATERHOUSECOOPERS AUDITORES INDEPENDENTES LTDA.
DATA DE INÍCIO	02/10/2007
TAXA DE ADMINISTRAÇÃO	1,00% a.a.
TAXA DE PERFORMANCE	Não Possui
APLICAÇÃO INICIAL	0,01
APLICAÇÕES ADICIONAIS	0,01
RESGATE MÍNIMO	0,01
SALDO MÍNIMO	0,01
CARÊNCIA	Não possui
CRÉDITO DO RESGATE	D+3 (Três dias úteis após a solicitação)
RISCO DE MERCADO *	5 - Muito Alto
TAXA DE ENTRADA	Não Possui
TAXA DE SAÍDA	Não Possui
PATRIMÔNIO LÍQUIDO **	124.984.550,19
NÚMERO DE COTISTAS **	3.506
VALOR DA COTA **	4,516978354
DATA DO REGULAMENTO VIGENTE	07/07/2025
ENQUADRAMENTO LEGAL	F.I. Ações, Art. 8, I (30% e 20% por Fundo)

* Definição da própria Instituição financeira

** Informações posicionadas no último dia útil do mês.

Continuação...

10

INFORMAÇÕES	BB AÇÕES PETROBRAS I FIF – RESP LIM
CNPJ	30.518.554/0001-46
SEGMENTO	Renda Variável
CLASSIFICAÇÃO	Fundos de Mono Ação
ÍNDICE	PETR3
PÚBLICO ALVO	Investidor em Geral
ADMINISTRADOR	BB GESTAO DE RECURSOS DTVM S.A
GESTOR	BB GESTAO DE RECURSOS DTVM S.A
CUSTODIANTE	BANCO DO BRASIL S.A.
DISTRIBUIDOR	Banco do Brasil S.A.
AUDITOR INDEPENDENTE	PRICEWATERHOUSECOOPERS AUDITORES INDEPENDENTES LTDA.
DATA DE INÍCIO	06/08/2018
TAXA DE ADMINISTRAÇÃO	2,00% a.a.
TAXA DE PERFORMANCE	Não Possui
APLICAÇÃO INICIAL	0,01
APLICAÇÕES ADICIONAIS	0,01
RESGATE MÍNIMO	0,01
SALDO MÍNIMO	0,01
CARÊNCIA	Não possui
CRÉDITO DO RESGATE	D+2 (Dois dias úteis após a solicitação)
RISCO DE MERCADO *	5 - Muito Alto
TAXA DE ENTRADA	Não Possui
TAXA DE SAÍDA	Não Possui
PATRIMÔNIO LÍQUIDO **	531.167.323,37
NÚMERO DE COTISTAS **	28.974
VALOR DA COTA **	4,591949
DATA DO REGULAMENTO VIGENTE	07/07/2025
ENQUADRAMENTO LEGAL	F.I. Ações, Art. 8, I (30% e 20% por Fundo)

* Definição da própria Instituição financeira

** Informações posicionadas no último dia útil do mês.

Continuação...

11

INFORMAÇÕES	BB AÇÕES SMALL CAPS FIC FIF – RESP LIM
CNPJ	05.100.221/0001-55
SEGMENTO	Renda Variável
CLASSIFICAÇÃO	Ações Small Caps
ÍNDICE	SMLL
PÚBLICO ALVO	Investidor em Geral
ADMINISTRADOR	BB GESTAO DE RECURSOS DTVM S.A
GESTOR	BB GESTAO DE RECURSOS DTVM S.A
CUSTODIANTE	BANCO DO BRASIL S.A.
DISTRIBUIDOR	Banco do Brasil S.A.
AUDITOR INDEPENDENTE	PRICEWATERHOUSECOOPERS AUDITORES INDEPENDENTES LTDA.
DATA DE INÍCIO	23/03/2005
TAXA DE ADMINISTRAÇÃO	2,00% a.a.
TAXA DE PERFORMANCE	Não Possui
APLICAÇÃO INICIAL	0,01
APLICAÇÕES ADICIONAIS	0,01
RESGATE MÍNIMO	0,01
SALDO MÍNIMO	0,01
CARÊNCIA	Não possui
CRÉDITO DO RESGATE	D+3 (Três dias úteis após a solicitação)
RISCO DE MERCADO *	5 - Muito Alto
TAXA DE ENTRADA	Não Possui
TAXA DE SAÍDA	Não Possui
PATRIMÔNIO LÍQUIDO **	188.286.376,14
NÚMERO DE COTISTAS **	5.908
VALOR DA COTA **	7,336375398
DATA DO REGULAMENTO VIGENTE	07/07/2025
ENQUADRAMENTO LEGAL	F.I. Ações, Art. 8, I (30% e 20% por Fundo)

* Definição da própria Instituição financeira

** Informações posicionadas no último dia útil do mês.

Continuação...

12

INFORMAÇÕES	BB AÇÕES GLOBAIS INSTITUCIONAL FIF AÇÕES – RESP LIM
CNPJ	21.470.644/0001-13
SEGMENTO	Investimento no Exterior
CLASSIFICAÇÃO	Ações Livre
ÍNDICE	BDR
PÚBLICO ALVO	Investidor em Geral
ADMINISTRADOR	BB GESTAO DE RECURSOS DTVM S.A
GESTOR	BB GESTAO DE RECURSOS DTVM S.A
CUSTODIANTE	BANCO DO BRASIL S.A.
DISTRIBUIDOR	Banco do Brasil S.A.
AUDITOR INDEPENDENTE	KPMG AUDITORES INDEPENDENTES LTDA.
DATA DE INÍCIO	13/01/2015
TAXA DE ADMINISTRAÇÃO	0,50% a.a.
TAXA DE PERFORMANCE	Não Possui
APLICAÇÃO INICIAL	200,00
APLICAÇÕES ADICIONAIS	200,00
RESGATE MÍNIMO	0,01
SALDO MÍNIMO	200,00
CARÊNCIA	Não possui
CRÉDITO DO RESGATE	D+4 (Quatro dias úteis após a solicitação)
RISCO DE MERCADO *	4 - Alto
TAXA DE ENTRADA	Não Possui
TAXA DE SAÍDA	Não Possui
PATRIMÔNIO LÍQUIDO **	1.254.663.783,65
NÚMERO DE COTISTAS **	105
VALOR DA COTA **	7,947103181
DATA DO REGULAMENTO VIGENTE	07/07/2025
ENQUADRAMENTO LEGAL	Fundos de Ações - BDR Nível I, Art. 9º, III (10%)

* Definição da própria Instituição financeira

** Informações posicionadas no último dia útil do mês.

Continuação...

13

INFORMAÇÕES	CAIXA BRASIL IRF-M 1 TP FIF RF – RESP LIM
CNPJ	10.740.670/0001-06
SEGMENTO	Renda Fixa
CLASSIFICAÇÃO	Renda Fixa Indexados
ÍNDICE	IRF - M 1
PÚBLICO ALVO	Investidor em Geral
ADMINISTRADOR	CAIXA ECONOMICA FEDERAL
GESTOR	CAIXA DTVM S.A.
CUSTODIANTE	CAIXA ECONOMICA FEDERAL
DISTRIBUIDOR	Caixa Econômica Federal
AUDITOR INDEPENDENTE	DELOITTE TOUCHE TOHMATSU AUDITORES INDEPENDENTES LTDA.
DATA DE INÍCIO	18/05/2010
TAXA DE ADMINISTRAÇÃO	0,20% a.a.
TAXA DE PERFORMANCE	Não Possui
APLICAÇÃO INICIAL	0,01
APLICAÇÕES ADICIONAIS	0,01
RESGATE MÍNIMO	0,01
SALDO MÍNIMO	0,01
CARÊNCIA	Não possui
CRÉDITO DO RESGATE	D+0 (No mesmo dia da solicitação)
RISCO DE MERCADO *	2 - Baixo
TAXA DE ENTRADA	Não Possui
TAXA DE SAÍDA	Não Possui
PATRIMÔNIO LÍQUIDO **	9.712.980.576,79
NÚMERO DE COTISTAS **	1.120
VALOR DA COTA **	4,243076
DATA DO REGULAMENTO VIGENTE	08/07/2025
ENQUADRAMENTO LEGAL	F.I. 100% T.P.F. e/ou Operações Compromissadas, Art. 7, I, b (100%)

* Definição da própria Instituição financeira

** Informações posicionadas no último dia útil do mês.

Continuação...

14

INFORMAÇÕES	CAIXA BRASIL IMA-B 5 TP FIF RF LP – RESP LIM
CNPJ	11.060.913/0001-10
SEGMENTO	Renda Fixa
CLASSIFICAÇÃO	Renda Fixa Indexados
ÍNDICE	IMA - B 5
PÚBLICO ALVO	Investidor em Geral
ADMINISTRADOR	CAIXA ECONOMICA FEDERAL
GESTOR	CAIXA DTVM S.A.
CUSTODIANTE	CAIXA ECONOMICA FEDERAL
DISTRIBUIDOR	Caixa Econômica Federal
AUDITOR INDEPENDENTE	DELOITTE TOUCHE TOHMATSU AUDITORES INDEPENDENTES LTDA.
DATA DE INÍCIO	01/07/2010
TAXA DE ADMINISTRAÇÃO	0,20% a.a.
TAXA DE PERFORMANCE	Não Possui
APLICAÇÃO INICIAL	0,01
APLICAÇÕES ADICIONAIS	0,01
RESGATE MÍNIMO	0,01
SALDO MÍNIMO	0,01
CARÊNCIA	Não possui
CRÉDITO DO RESGATE	D+0 (No mesmo dia da solicitação)
RISCO DE MERCADO *	3 - Médio
TAXA DE ENTRADA	Não Possui
TAXA DE SAÍDA	Não Possui
PATRIMÔNIO LÍQUIDO **	5.189.835.856,34
NÚMERO DE COTISTAS **	700
VALOR DA COTA **	4,881788
DATA DO REGULAMENTO VIGENTE	08/07/2025
ENQUADRAMENTO LEGAL	F.I. 100% T.P.F. e/ou Operações Compromissadas, Art. 7, I, b (100%)

* Definição da própria Instituição financeira

** Informações posicionadas no último dia útil do mês.

Continuação...

15

INFORMAÇÕES	CAIXA BRASIL GESTÃO ESTRATÉGICA FIC FIF RF – RESP LIM
CNPJ	23.215.097/0001-55
SEGMENTO	Renda Fixa
CLASSIFICAÇÃO	Renda Fixa Duração Livre Soberano
ÍNDICE	IPCA
PÚBLICO ALVO	Investidor em Geral
ADMINISTRADOR	CAIXA ECONOMICA FEDERAL
GESTOR	CAIXA DTVM S.A.
CUSTODIANTE	CAIXA ECONOMICA FEDERAL
DISTRIBUIDOR	Caixa Econômica Federal
AUDITOR INDEPENDENTE	DELOITTE TOUCHE TOHMATSU AUDITORES INDEPENDENTES LTDA.
DATA DE INÍCIO	04/11/2016
TAXA DE ADMINISTRAÇÃO	0,40% a.a.
TAXA DE PERFORMANCE	Não Possui
APLICAÇÃO INICIAL	0,01
APLICAÇÕES ADICIONAIS	0,01
RESGATE MÍNIMO	0,01
SALDO MÍNIMO	0,01
CARÊNCIA	Não possui
CRÉDITO DO RESGATE	D+0 (No mesmo dia da solicitação)
RISCO DE MERCADO *	3 - Médio
TAXA DE ENTRADA	Não Possui
TAXA DE SAÍDA	Não Possui
PATRIMÔNIO LÍQUIDO **	3.416.572.299,02
NÚMERO DE COTISTAS **	502
VALOR DA COTA **	2,30304
DATA DO REGULAMENTO VIGENTE	08/07/2025
ENQUADRAMENTO LEGAL	F.I. 100% T.P.F. e/ou Operações Compromissadas, Art. 7, I, b (100%)

* Definição da própria Instituição financeira

** Informações posicionadas no último dia útil do mês.

Continuação...

16

INFORMAÇÕES	CAIXA BRASIL 2033 X TP FIF RF - RESP LIM
CNPJ	50.569.054/0001-40
SEGMENTO	Renda Fixa
CLASSIFICAÇÃO	Renda Fixa Duração Livre Soberano
ÍNDICE	IPCA + 5,00% a.a.
PÚBLICO ALVO	Investidor em Geral
ADMINISTRADOR	CAIXA ECONOMICA FEDERAL
GESTOR	CAIXA DTVM S.A.
CUSTODIANTE	CAIXA ECONOMICA FEDERAL
DISTRIBUIDOR	Caixa Econômica Federal
AUDITOR INDEPENDENTE	DELOITTE TOUCHE TOHMATSU AUDITORES INDEPENDENTES LTDA.
DATA DE INÍCIO	16/05/2023
TAXA DE ADMINISTRAÇÃO	0,15% a.a.
TAXA DE PERFORMANCE	Não Possui
APLICAÇÃO INICIAL	300.000,00
APLICAÇÕES ADICIONAIS	0,01
RESGATE MÍNIMO	0,01
SALDO MÍNIMO	0,01
CARÊNCIA	Até o dia 16/05/2033
CRÉDITO DO RESGATE	D+0 (No mesmo dia da solicitação)
RISCO DE MERCADO *	3 - Médio
TAXA DE ENTRADA	Não Possui
TAXA DE SAÍDA	Não Possui
PATRIMÔNIO LÍQUIDO **	666.596.265,58
NÚMERO DE COTISTAS **	44
VALOR DA COTA **	0,99468702
DATA DO REGULAMENTO VIGENTE	08/07/2025
ENQUADRAMENTO LEGAL	F.I. 100% T.P.F. e/ou Operações Compromissadas, Art. 7, I, b (100%)

* Definição da própria Instituição financeira

** Informações posicionadas no último dia útil do mês.

20

Continuação...

17

INFORMAÇÕES	CAIXA BRASIL IRF - M TP FIF RF LP – RESP LIM
CNPJ	14.508.605/0001-00
SEGMENTO	Renda Fixa
CLASSIFICAÇÃO	Renda Fixa Indexados
ÍNDICE	IRF - M
PÚBLICO ALVO	Investidor em Geral
ADMINISTRADOR	CAIXA ECONOMICA FEDERAL
GESTOR	CAIXA DTVM S.A.
CUSTODIANTE	CAIXA ECONOMICA FEDERAL
DISTRIBUIDOR	Caixa Econômica Federal
AUDITOR INDEPENDENTE	DELOITTE TOUCHE TOHMATSU AUDITORES INDEPENDENTES LTDA.
DATA DE INÍCIO	16/08/2012
TAXA DE ADMINISTRAÇÃO	0,20% a.a.
TAXA DE PERFORMANCE	Não Possui
APLICAÇÃO INICIAL	0,01
APLICAÇÕES ADICIONAIS	0,01
RESGATE MÍNIMO	0,01
SALDO MÍNIMO	0,01
CARÊNCIA	Não possui
CRÉDITO DO RESGATE	D+0 (No mesmo dia da solicitação)
RISCO DE MERCADO *	2 - Baixo
TAXA DE ENTRADA	Não Possui
TAXA DE SAÍDA	Não Possui
PATRIMÔNIO LÍQUIDO **	1.447.057.183,84
NÚMERO DE COTISTAS **	316
VALOR DA COTA **	3,490927
DATA DO REGULAMENTO VIGENTE	08/07/2025
ENQUADRAMENTO LEGAL	F.I. 100% T.P.F. e/ou Operações Compromissadas, Art. 7, I, b (100%)

* Definição da própria Instituição financeira

** Informações posicionadas no último dia útil do mês.

Continuação...

18

INFORMAÇÕES	CAIXA ELETROBRAS FIF AÇÕES – RESP LIM
CNPJ	45.443.475/0001-90
SEGMENTO	Renda Variável
CLASSIFICAÇÃO	Fundos de Mono Ação
ÍNDICE	IBOV
PÚBLICO ALVO	Investidor em Geral
ADMINISTRADOR	CAIXA ECONOMICA FEDERAL
GESTOR	CAIXA DTVM S.A.
CUSTODIANTE	CAIXA ECONOMICA FEDERAL
DISTRIBUIDOR	Caixa Econômica Federal
AUDITOR INDEPENDENTE	DELOITTE TOUCHE TOHMATSU AUDITORES INDEPENDENTES LTDA.
DATA DE INÍCIO	31/05/2022
TAXA DE ADMINISTRAÇÃO	0,45% a.a.
TAXA DE PERFORMANCE	Não Possui
APLICAÇÃO INICIAL	0,01
APLICAÇÕES ADICIONAIS	0,01
RESGATE MÍNIMO	0,01
SALDO MÍNIMO	0,01
CARÊNCIA	Não possui
CRÉDITO DO RESGATE	D+3 (Três dias úteis após a solicitação)
RISCO DE MERCADO *	4 - Alto
TAXA DE ENTRADA	Não Possui
TAXA DE SAÍDA	Não Possui
PATRIMÔNIO LÍQUIDO **	261.750.970,85
NÚMERO DE COTISTAS **	7.988
VALOR DA COTA **	1,719018
DATA DO REGULAMENTO VIGENTE	09/07/2025
ENQUADRAMENTO LEGAL	F.I. Ações, Art. 8, I (30% e 20% por Fundo)

* Definição da própria Instituição financeira

** Informações posicionadas no último dia útil do mês.

Continuação...

19

INFORMAÇÕES	CAIXA FIC FIM CAPITAL PROTEGIDO CICLICO II LP – Resp LIM
CNPJ	45.443.651/0001-94
SEGMENTO	Investimentos Estruturados
CLASSIFICAÇÃO	Multimercados Capital Protegido
ÍNDICE	IBOV
PÚBLICO ALVO	Investidor em Geral
ADMINISTRADOR	CAIXA ECONOMICA FEDERAL
GESTOR	CAIXA DTVM S.A.
CUSTODIANTE	CAIXA ECONOMICA FEDERAL
DISTRIBUIDOR	Caixa Econômica Federal
AUDITOR INDEPENDENTE	DELOITTE TOUCHE TOHMATSU AUDITORES INDEPENDENTES LTDA.
DATA DE INÍCIO	18/07/2022
TAXA DE ADMINISTRAÇÃO	0,90% a.a.
TAXA DE PERFORMANCE	Não Possui
APLICAÇÃO INICIAL	5.000,00
APLICAÇÕES ADICIONAIS	500,00
RESGATE MÍNIMO	500,00
SALDO MÍNIMO	4.000,00
CARÊNCIA	Até 24 meses a partir do dia útil anterior ao início da "Operação Estruturada" (de 27/08/2024 a 01/07/2026)
CRÉDITO DO RESGATE	D+2 (Dois dias úteis após a solicitação)
RISCO DE MERCADO *	2 - Baixo
TAXA DE ENTRADA	Não Possui
TAXA DE SAÍDA	Não Possui
PATRIMÔNIO LÍQUIDO **	187.595.660,27
NÚMERO DE COTISTAS **	229
VALOR DA COTA **	1,446142
DATA DO REGULAMENTO VIGENTE	09/07/2025
ENQUADRAMENTO LEGAL	F.I. e F.I.C FI Multimercados, Art. 10, I (10%)

* Definição da própria Instituição financeira

** Informações posicionadas no último dia útil do mês.

3 - MOVIMENTAÇÃO FINANCEIRA DOS INVESTIMENTOS

Apresentamos abaixo, a movimentação financeira dos fundos de investimento aplicados ao longo de 2025. Para sabermos a rentabilidade anual do patrimônio do RPPS, fizemos uma análise de cada aplicação da carteira de investimentos, para obtermos um melhor resultado sobre o comportamento das rentabilidades.

Em alguns meses, a Taxa de retorno apresentada nos quadros, não será a mesma taxa de rentabilidade alcançada pelo fundo de investimento pela Instituição financeira. Isso ocorre, devido à movimentação de aplicação e resgate durante os dias no mês analisado.

Para alcançarmos a taxa de rentabilidade apresentada pelo fundo de investimento é necessário que o capital (principal) fique aplicado desde o início, até o último dia do mês.

A rentabilidade das aplicações é diária, portanto, uma aplicação realizada no 20º dia do mês, não capitalizará o valor da taxa apresentada pelo fundo de investimento no último dia do mês.

3.1 - MOVIMENTAÇÃO FINANCEIRA DOS FUNDOS DE INVESTIMENTOS

CAIXA BRASIL IRF-M 1 TP FIF RF – RESP LIM						
	BANCO	CAIXA	AGÊNCIA	854	CONTA	575269957-2
1	SALDO INICIAL (R\$)	Aportes (R\$)	Resgates (R\$)	Rentabilidade (R\$)	SALDO FINAL (R\$)	Taxa de Retorno (%)
JANEIRO	1.559.210,81	-	-	19.503,82	1.578.714,63	1,251%
FEVEREIRO	1.578.714,63	-	-	15.751,55	1.594.466,18	0,998%
MARÇO	1.594.466,18	-	-	15.450,67	1.609.916,85	0,969%
ABRIL	1.609.916,85	-	-	20.044,59	1.629.961,44	1,245%
MAIO	1.629.961,44	170.138,57	-	17.340,50	1.817.440,51	1,064%
JUNHO	1.817.440,51	-	-	18.826,45	1.836.266,96	1,036%
JULHO	1.836.266,96	-	-	22.153,87	1.858.420,83	1,206%
AGOSTO	1.858.420,83	-	-	22.644,58	1.881.065,41	1,218%
SETEMBRO	1.881.065,41	-	-	22.043,81	1.903.109,22	1,172%
OUTUBRO	1.903.109,22	-	-	24.176,67	1.927.285,89	1,270%
NOVEMBRO	1.927.285,89	-	-	20.459,74	1.947.745,63	1,062%
DEZEMBRO	1.947.745,63	-	-	22.171,04	1.969.916,67	1,138%

CAIXA BRASIL IMA-B 5 TP FIF RF LP – RESP LIM						
	BANCO	CAIXA	AGÊNCIA	854	CONTA	575269957-2
2	SALDO INICIAL (R\$)	Aportes (R\$)	Resgates (R\$)	Rentabilidade (R\$)	SALDO FINAL (R\$)	Taxa de Retorno (%)
JANEIRO	3.852.482,90	-	-	71.697,39	3.924.180,29	1,861%
FEVEREIRO	3.924.180,29	-	-	24.963,57	3.949.143,86	0,636%
MARÇO	3.949.143,86	-	-	21.049,08	3.970.192,94	0,533%
ABRIL	3.970.192,94	-	-	69.320,19	4.039.513,13	1,746%
MAIO	4.039.513,13	-	-	24.653,13	4.064.166,26	0,610%
JUNHO	4.064.166,26	-	-	17.478,46	4.081.644,72	0,430%
JULHO	4.081.644,72	-	-	11.345,94	4.092.990,66	0,278%
AGOSTO	4.092.990,66	-	-	47.681,88	4.140.672,54	1,165%
SETEMBRO	4.140.672,54	-	-	26.435,79	4.167.108,33	0,638%
OUTUBRO	4.167.108,33	-	-	42.075,30	4.209.183,63	1,010%
NOVEMBRO	4.209.183,63	-	-	44.567,69	4.253.751,32	1,059%
DEZEMBRO	4.253.751,32	-	-	39.603,13	4.293.354,45	0,931%

MOVIMENTAÇÃO DA CARTEIRA DE INVESTIMENTO

CAIXA BRASIL IRF - M TP FIF RF LP – RESP LIM						
	BANCO	CAIXA	AGÊNCIA	854	CONTA	575269957-2
3	SALDO INICIAL (R\$)	Aportes (R\$)	Resgates (R\$)	Rentabilidade (R\$)	SALDO FINAL (R\$)	Taxa de Retorno (%)
JANEIRO	2.431.916,82	-	-	62.267,98	2.494.184,80	2,560%
FEVEREIRO	2.494.184,80	-	-	14.735,87	2.508.920,67	0,591%
MARÇO	2.508.920,67	-	-	34.137,21	2.543.057,88	1,361%
ABRIL	2.543.057,88	-	-	75.419,64	2.618.477,52	2,966%
MAIO	2.618.477,52	-	-	25.687,95	2.644.165,47	0,981%
JUNHO	2.644.165,47	-	-	46.670,99	2.690.836,46	1,765%
JULHO	2.690.836,46	-	-	7.221,68	2.698.058,14	0,268%
AGOSTO	2.698.058,14	-	-	44.577,36	2.742.635,50	1,652%
SETEMBRO	2.742.635,50	-	-	33.699,26	2.776.334,76	1,229%
OUTUBRO	2.776.334,76	-	-	37.609,59	2.813.944,35	1,355%
NOVEMBRO	2.813.944,35	-	-	46.461,46	2.860.405,81	1,651%
DEZEMBRO	2.860.405,81	172.343,81	-	9.558,98	3.042.308,60	0,334%

CAIXA BRASIL 2033 X TP FIF RF - RESP LIM						
	BANCO	CAIXA	AGÊNCIA	854	CONTA	575269957-2
4	SALDO INICIAL (R\$)	Aportes (R\$)	Resgates (R\$)	Rentabilidade (R\$)	SALDO FINAL (R\$)	Taxa de Retorno (%)
JANEIRO	5.107.922,17	-	-	49.139,96	5.157.062,13	0,962%
FEVEREIRO	5.157.062,13	-	-	19.849,81	5.176.911,94	0,385%
MARÇO	5.176.911,94	-	-	127.011,83	5.303.923,77	2,453%
ABRIL	5.303.923,77	-	-	129.627,44	5.433.551,21	2,444%
MAIO	5.433.551,21	-	(170.138,57)	84.125,46	5.347.538,10	1,598%
JUNHO	5.347.538,10	-	-	63.149,18	5.410.687,28	1,181%
JULHO	5.410.687,28	-	-	(68.139,06)	5.342.548,22	-1,259%
AGOSTO	5.342.548,22	-	-	46.418,97	5.388.967,19	0,869%
SETEMBRO	5.388.967,19	-	-	4.991,07	5.393.958,26	0,093%
OUTUBRO	5.393.958,26	-	-	63.678,25	5.457.636,51	1,181%
NOVEMBRO	5.457.636,51	-	(172.343,81)	105.592,95	5.390.885,65	1,998%
DEZEMBRO	5.390.885,65	-	-	623,06	5.391.508,71	0,012%

MOVIMENTAÇÃO DA CARTEIRA DE INVESTIMENTO

CAIXA BRASIL GESTÃO ESTRATÉGICA FIC FIF RF – RESP LIM						
	BANCO	CAIXA	AGÊNCIA	854	CONTA	575269957-2
5	SALDO INICIAL (R\$)	Aportes (R\$)	Resgates (R\$)	Rentabilidade (R\$)	SALDO FINAL (R\$)	Taxa de Retorno (%)
JANEIRO	168.780,18	-	-	2.573,69	171.353,87	1,525%
FEVEREIRO	171.353,87	-	-	1.323,25	172.677,12	0,772%
MARÇO	172.677,12	-	-	1.192,16	173.869,28	0,690%
ABRIL	173.869,28	-	-	2.849,67	176.718,95	1,639%
MAIO	176.718,95	-	-	1.424,39	178.143,34	0,806%
JUNHO	178.143,34	-	-	1.823,79	179.967,13	1,024%
JULHO	179.967,13	-	-	1.447,43	181.414,56	0,804%
AGOSTO	181.414,56	-	-	2.825,64	184.240,20	1,558%
SETEMBRO	184.240,20	-	-	1.981,87	186.222,07	1,076%
OUTUBRO	186.222,07	-	-	2.666,72	188.888,79	1,432%
NOVEMBRO	188.888,79	-	-	2.926,93	191.815,72	1,550%
DEZEMBRO	191.815,72	-	-	504,71	192.320,43	0,263%

BB PREVIDENCIARIO RF IDKA 2 TP FIF – RESP LIM						
	BANCO	BB	AGÊNCIA	4814-3	CONTA	10291-1
6	SALDO INICIAL (R\$)	Aportes (R\$)	Resgates (R\$)	Rentabilidade (R\$)	SALDO FINAL (R\$)	Taxa de Retorno (%)
JANEIRO	35.411,94	-	-	678,50	36.090,44	1,916%
FEVEREIRO	36.090,44	-	-	216,71	36.307,15	0,600%
MARÇO	36.307,15	152.795,49	-	(117,81)	188.984,83	-0,062%
ABRIL	188.984,83	-	-	3.276,10	192.260,93	1,734%
MAIO	192.260,93	-	-	1.023,35	193.284,28	0,532%
JUNHO	193.284,28	-	-	575,88	193.860,16	0,298%
JULHO	193.860,16	-	-	1.139,47	194.999,63	0,588%
AGOSTO	194.999,63	3.669,15	-	2.344,90	201.013,68	1,203%
SETEMBRO	201.013,68	-	-	1.315,57	202.329,25	0,654%
OUTUBRO	202.329,25	1.467,66	-	2.105,75	205.902,66	1,041%
NOVEMBRO	205.902,66	733,83	-	2.006,49	208.642,98	0,974%
DEZEMBRO	208.642,98	-	-	2.150,99	210.793,97	1,031%

27

MOVIMENTAÇÃO DA CARTEIRA DE INVESTIMENTO

BB PREVIDENCIÁRIO RF IMA - B TP FIF – RESP LIM						
	BANCO	BB	AGÊNCIA	4814-3	CONTA	13173-3
7	SALDO INICIAL (R\$)	Aportes (R\$)	Resgates (R\$)	Rentabilidade (R\$)	SALDO FINAL (R\$)	Taxa de Retorno (%)
JANEIRO	1.168.679,60	-	-	12.017,04	1.180.696,64	1,028%
FEVEREIRO	1.180.696,64	-	-	5.844,38	1.186.541,02	0,495%
MARÇO	1.186.541,02	-	-	21.706,71	1.208.247,73	1,829%
ABRIL	1.208.247,73	-	-	24.970,46	1.233.218,19	2,067%
MAIO	1.233.218,19	-	-	21.126,03	1.254.344,22	1,713%
JUNHO	1.254.344,22	-	-	15.639,81	1.269.984,03	1,247%
JULHO	1.269.984,03	-	-	(9.935,15)	1.260.048,88	-0,782%
AGOSTO	1.260.048,88	-	-	10.499,71	1.270.548,59	0,833%
SETEMBRO	1.270.548,59	-	-	6.665,25	1.277.213,84	0,525%
OUTUBRO	1.277.213,84	-	-	13.033,62	1.290.247,46	1,020%
NOVEMBRO	1.290.247,46	-	-	25.849,77	1.316.097,23	2,003%
DEZEMBRO	1.316.097,23	-	-	3.892,04	1.319.989,27	0,296%

BB PREVIDENCIÁRIO RF REF DI LP PERFIL FIC FIF – RESP LIM						
	BANCO	BB	AGÊNCIA	4814-3	CONTA	13173-3
8	SALDO INICIAL (R\$)	Aportes (R\$)	Resgates (R\$)	Rentabilidade (R\$)	SALDO FINAL (R\$)	Taxa de Retorno (%)
JANEIRO	2.873.113,30	-	-	31.514,99	2.904.628,29	1,097%
FEVEREIRO	2.904.628,29	-	-	29.035,35	2.933.663,64	1,000%
MARÇO	2.933.663,64	704.677,37	-	34.257,80	3.672.598,81	1,168%
ABRIL	3.672.598,81	249.228,39	-	39.170,04	3.960.997,24	1,067%
MAIO	3.960.997,24	256.172,83	-	45.675,03	4.262.845,10	1,153%
JUNHO	4.262.845,10	242.283,95	-	49.427,91	4.554.556,96	1,160%
JULHO	4.554.556,96	498.456,78	-	61.101,49	5.114.115,23	1,342%
AGOSTO	5.114.115,23	17.934,83	-	58.726,65	5.190.776,71	1,148%
SETEMBRO	5.190.776,71	249.228,39	-	67.251,74	5.507.256,84	1,296%
OUTUBRO	5.507.256,84	498.456,78	-	71.845,71	6.077.559,33	1,305%
NOVEMBRO	6.077.559,33	249.228,39	-	64.342,59	6.391.130,31	1,059%
DEZEMBRO	6.391.130,31	-	-	78.273,62	6.469.403,93	1,225%

MOVIMENTAÇÃO DA CARTEIRA DE INVESTIMENTO

BB PREV RF TÍTULOS PÚBLICOS VÉRTICE 2028 FIF – RESP LIM						
	BANCO	BB	AGÊNCIA	4814-3	CONTA	13173-3
9	SALDO INICIAL (R\$)	Aportes (R\$)	Resgates (R\$)	Rentabilidade (R\$)	SALDO FINAL (R\$)	Taxa de Retorno (%)
JANEIRO	575.944,33	-	-	14.755,11	590.699,44	2,562%
FEVEREIRO	590.699,44	-	(17.581,54)	3.481,18	576.599,08	0,607%
MARÇO	576.599,08	-	-	4.211,57	580.810,65	0,730%
ABRIL	580.810,65	-	-	14.792,03	595.602,68	2,547%
MAIO	595.602,68	-	-	2.459,01	598.061,69	0,413%
JUNHO	598.061,69	-	-	2.743,25	600.804,94	0,459%
JULHO	600.804,94	-	-	(383,60)	600.421,34	-0,064%
AGOSTO	600.421,34	-	(17.934,83)	8.556,50	591.043,01	1,469%
SETEMBRO	591.043,01	-	-	2.613,14	593.656,15	0,442%
OUTUBRO	593.656,15	-	-	6.223,08	599.879,23	1,048%
NOVEMBRO	599.879,23	-	-	5.823,19	605.702,42	0,971%
DEZEMBRO	605.702,42	-	-	6.398,92	612.101,34	1,056%

BB PREVIDENCIÁRIO RF IRF - M 1 TP FIC FIF – RESP LIM						
	BANCO	BB	AGÊNCIA	4814-3	CONTA	28500-5
10	SALDO INICIAL (R\$)	Aportes (R\$)	Resgates (R\$)	Rentabilidade (R\$)	SALDO FINAL (R\$)	Taxa de Retorno (%)
JANEIRO	1.692.461,75	-	-	21.261,93	1.713.723,68	1,256%
FEVEREIRO	1.713.723,68	-	-	16.956,33	1.730.680,01	0,989%
MARÇO	1.730.680,01	9.568,85	-	16.854,51	1.757.103,37	0,974%
ABRIL	1.757.103,37	-	-	21.492,93	1.778.596,30	1,223%
MAIO	1.778.596,30	-	-	18.733,64	1.797.329,94	1,053%
JUNHO	1.797.329,94	-	-	18.561,47	1.815.891,41	1,033%
JULHO	1.815.891,41	-	-	21.687,06	1.837.578,47	1,194%
AGOSTO	1.837.578,47	9.761,13	-	22.353,78	1.869.693,38	1,216%
SETEMBRO	1.869.693,38	-	-	21.791,63	1.891.485,01	1,166%
OUTUBRO	1.891.485,01	-	-	23.829,38	1.915.314,39	1,260%
NOVEMBRO	1.915.314,39	-	(425.000,00)	19.926,75	1.510.241,14	1,337%
DEZEMBRO	1.510.241,14	-	(942.000,00)	11.303,25	579.544,39	1,989%

MOVIMENTAÇÃO DA CARTEIRA DE INVESTIMENTO

BB PREV RF TÍTULOS PÚBLICOS XXI FI						
	BANCO	BB	AGÊNCIA	4814-3	CONTA	28500-5
11	SALDO INICIAL (R\$)	Aportes (R\$)	Resgates (R\$)	Rentabilidade (R\$)	SALDO FINAL (R\$)	Taxa de Retorno (%)
JANEIRO	1.024.427,08	-	-	10.129,51	1.034.556,59	0,989%
FEVEREIRO	1.034.556,59	-	-	9.998,17	1.044.554,76	0,966%
MARÇO	1.044.554,76	-	-	9.836,74	1.054.391,50	0,942%
ABRIL	1.054.391,50	-	-	10.931,03	1.065.322,53	1,037%
MAIO	1.065.322,53	-	-	11.900,33	1.077.222,86	1,117%
JUNHO	1.077.222,86	-	-	11.601,87	1.088.824,73	1,077%
JULHO	1.088.824,73	-	-	13.648,79	1.102.473,52	1,254%
AGOSTO	1.102.473,52	-	-	12.613,07	1.115.086,59	1,144%
SETEMBRO	1.115.086,59	-	-	13.367,08	1.128.453,67	1,199%
OUTUBRO	1.128.453,67	-	-	14.148,86	1.142.602,53	1,254%
NOVEMBRO	1.142.602,53	-	-	11.819,04	1.154.421,57	1,034%
DEZEMBRO	1.154.421,57	-	-	13.840,91	1.168.262,48	1,199%

BB PREV RF TÍTULOS PÚBLICOS VÉRTICE 2028 FIF – RESP LIM						
	BANCO	BB	AGÊNCIA	4814-3	CONTA	28500-5
12	SALDO INICIAL (R\$)	Aportes (R\$)	Resgates (R\$)	Rentabilidade (R\$)	SALDO FINAL (R\$)	Taxa de Retorno (%)
JANEIRO	313.460,83	-	-	8.030,55	321.491,38	2,562%
FEVEREIRO	321.491,38	-	(9.568,85)	1.894,65	313.817,18	0,607%
MARÇO	313.817,18	-	-	2.292,17	316.109,35	0,730%
ABRIL	316.109,35	-	-	8.050,64	324.159,99	2,547%
MAIO	324.159,99	-	-	1.338,33	325.498,32	0,413%
JUNHO	325.498,32	-	-	1.493,03	326.991,35	0,459%
JULHO	326.991,35	-	-	(208,78)	326.782,57	-0,064%
AGOSTO	326.782,57	-	(9.761,13)	4.656,92	321.678,36	1,469%
SETEMBRO	321.678,36	-	-	1.422,22	323.100,58	0,442%
OUTUBRO	323.100,58	-	-	3.386,95	326.487,53	1,048%
NOVEMBRO	326.487,53	-	-	3.169,30	329.656,83	0,971%
DEZEMBRO	329.656,83	-	-	3.482,65	333.139,48	1,056%

30

MOVIMENTAÇÃO DA CARTEIRA DE INVESTIMENTO

BB PREVIDENCIÁRIO RF IMA-B 5 LP FIC FIF RESP LIM						
	BANCO	BB	AGÊNCIA	4814-3	CONTA	28520-X
13	SALDO INICIAL (R\$)	Aportes (R\$)	Resgates (R\$)	Rentabilidade (R\$)	SALDO FINAL (R\$)	Taxa de Retorno (%)
JANEIRO	6.638,40	-	-	123,16	6.761,56	1,855%
FEVEREIRO	6.761,56	-	-	43,39	6.804,95	0,642%
MARÇO	6.804,95	-	-	35,62	6.840,57	0,523%
ABRIL	6.840,57	-	-	119,36	6.959,93	1,745%
MAIO	6.959,93	-	-	44,83	7.004,76	0,644%
JUNHO	7.004,76	-	-	29,93	7.034,69	0,427%
JULHO	7.034,69	-	-	19,71	7.054,40	0,280%
AGOSTO	7.054,40	-	-	82,49	7.136,89	1,169%
SETEMBRO	7.136,89	-	-	46,01	7.182,90	0,645%
OUTUBRO	7.182,90	-	-	72,31	7.255,21	1,007%
NOVEMBRO	7.255,21	-	-	76,59	7.331,80	1,056%
DEZEMBRO	7.331,80	-	-	68,47	7.400,27	0,934%

BB PREVIDENCIÁRIO RF IRF - M 1 TP FIC FIF – RESP LIM						
	BANCO	BB	AGÊNCIA	4814-3	CONTA	28520-X
14	SALDO INICIAL (R\$)	Aportes (R\$)	Resgates (R\$)	Rentabilidade (R\$)	SALDO FINAL (R\$)	Taxa de Retorno (%)
JANEIRO	156.043,11	-	-	1.960,33	158.003,44	1,256%
FEVEREIRO	158.003,44	-	-	1.563,35	159.566,79	0,989%
MARÇO	159.566,79	-	-	1.550,58	161.117,37	0,972%
ABRIL	161.117,37	-	-	1.970,79	163.088,16	1,223%
MAIO	163.088,16	-	-	1.717,78	164.805,94	1,053%
JUNHO	164.805,94	-	-	1.701,99	166.507,93	1,033%
JULHO	166.507,93	-	-	1.988,60	168.496,53	1,194%
AGOSTO	168.496,53	-	-	2.045,59	170.542,12	1,214%
SETEMBRO	170.542,12	-	-	1.987,70	172.529,82	1,166%
OUTUBRO	172.529,82	-	-	2.173,57	174.703,39	1,260%
NOVEMBRO	174.703,39	-	-	1.836,33	176.539,72	1,051%
DEZEMBRO	176.539,72	-	-	1.992,42	178.532,14	1,129%

31

MOVIMENTAÇÃO DA CARTEIRA DE INVESTIMENTO

BB PREVIDENCIÁRIO RF IMA-B 5 LP FIC FIF RESP LIM						
	BANCO	BB	AGÊNCIA	4814-3	CONTA	28530-7
15	SALDO INICIAL (R\$)	Aportes (R\$)	Resgates (R\$)	Rentabilidade (R\$)	SALDO FINAL (R\$)	Taxa de Retorno (%)
JANEIRO	379.750,40	-	-	7.045,25	386.795,65	1,855%
FEVEREIRO	386.795,65	-	-	2.482,08	389.277,73	0,642%
MARÇO	389.277,73	-	-	2.037,75	391.315,48	0,523%
ABRIL	391.315,48	-	-	6.828,34	398.143,82	1,745%
MAIO	398.143,82	50.000,00	-	2.516,18	450.660,00	0,632%
JUNHO	450.660,00	-	(20.000,00)	1.786,15	432.446,15	0,415%
JULHO	432.446,15	-	-	1.211,59	433.657,74	0,280%
AGOSTO	433.657,74	-	-	5.071,10	438.728,84	1,169%
SETEMBRO	438.728,84	-	-	2.828,44	441.557,28	0,645%
OUTUBRO	441.557,28	30.000,00	-	4.673,80	476.231,08	1,058%
NOVEMBRO	476.231,08	40.000,00	-	5.027,37	521.258,45	1,056%
DEZEMBRO	521.258,45	-	-	4.867,80	526.126,25	0,934%

BB PREVIDENCIÁRIO RF IMA-B 5 LP FIC FIF RESP LIM						
	BANCO	BB	AGÊNCIA	4814-3	CONTA	28550-1
16	SALDO INICIAL (R\$)	Aportes (R\$)	Resgates (R\$)	Rentabilidade (R\$)	SALDO FINAL (R\$)	Taxa de Retorno (%)
JANEIRO	1.042.742,36	-	-	19.345,29	1.062.087,65	1,855%
FEVEREIRO	1.062.087,65	-	-	6.815,46	1.068.903,11	0,642%
MARÇO	1.068.903,11	-	-	5.595,38	1.074.498,49	0,523%
ABRIL	1.074.498,49	-	-	18.749,66	1.093.248,15	1,745%
MAIO	1.093.248,15	-	-	7.041,76	1.100.289,91	0,644%
JUNHO	1.100.289,91	-	-	4.700,34	1.104.990,25	0,427%
JULHO	1.104.990,25	-	-	3.095,87	1.108.086,12	0,280%
AGOSTO	1.108.086,12	-	-	12.957,73	1.121.043,85	1,169%
SETEMBRO	1.121.043,85	-	(479.000,00)	7.329,74	649.373,59	1,142%
OUTUBRO	649.373,59	-	-	6.537,23	655.910,82	1,007%
NOVEMBRO	655.910,82	-	-	6.924,17	662.834,99	1,056%
DEZEMBRO	662.834,99	-	-	6.189,92	669.024,91	0,934%

MOVIMENTAÇÃO DA CARTEIRA DE INVESTIMENTO

BB PREVIDENCIÁRIO RF IRF - M TP FIF – RESP LIM						
	BANCO	BB	AGÊNCIA	4814-3	CONTA	28550-1
17	SALDO INICIAL (R\$)	Aportes (R\$)	Resgates (R\$)	Rentabilidade (R\$)	SALDO FINAL (R\$)	Taxa de Retorno (%)
JANEIRO	294.919,09	-	-	7.479,69	302.398,78	2,536%
FEVEREIRO	302.398,78	-	-	1.812,34	304.211,12	0,599%
MARÇO	304.211,12	-	-	4.133,66	308.344,78	1,359%
ABRIL	308.344,78	-	-	9.156,80	317.501,58	2,970%
MAIO	317.501,58	-	-	3.090,04	320.591,62	0,973%
JUNHO	320.591,62	-	-	5.659,85	326.251,47	1,765%
JULHO	326.251,47	-	-	860,83	327.112,30	0,264%
AGOSTO	327.112,30	-	-	5.419,58	332.531,88	1,657%
SETEMBRO	332.531,88	-	-	4.034,89	336.566,77	1,213%
OUTUBRO	336.566,77	-	-	4.512,40	341.079,17	1,341%
NOVEMBRO	341.079,17	-	-	5.629,75	346.708,92	1,651%
DEZEMBRO	346.708,92	-	-	982,85	347.691,77	0,283%

BB PREVIDENCIÁRIO RF IMA - B TP FIF – RESP LIM						
	BANCO	BB	AGÊNCIA	4814-3	CONTA	28550-1
18	SALDO INICIAL (R\$)	Aportes (R\$)	Resgates (R\$)	Rentabilidade (R\$)	SALDO FINAL (R\$)	Taxa de Retorno (%)
JANEIRO	1.886.023,33	-	-	19.393,20	1.905.416,53	1,028%
FEVEREIRO	1.905.416,53	-	-	9.431,69	1.914.848,22	0,495%
MARÇO	1.914.848,22	-	-	35.030,44	1.949.878,66	1,829%
ABRIL	1.949.878,66	-	-	40.297,51	1.990.176,17	2,067%
MAIO	1.990.176,17	-	-	34.093,33	2.024.269,50	1,713%
JUNHO	2.024.269,50	-	-	25.239,64	2.049.509,14	1,247%
JULHO	2.049.509,14	-	-	(16.033,42)	2.033.475,72	-0,782%
AGOSTO	2.033.475,72	-	-	16.944,51	2.050.420,23	0,833%
SETEMBRO	2.050.420,23	-	-	10.756,43	2.061.176,66	0,525%
OUTUBRO	2.061.176,66	-	-	21.033,75	2.082.210,41	1,020%
NOVEMBRO	2.082.210,41	-	-	41.716,54	2.123.926,95	2,003%
DEZEMBRO	2.123.926,95	-	-	6.280,99	2.130.207,94	0,296%

MOVIMENTAÇÃO DA CARTEIRA DE INVESTIMENTO

BB PREVIDENCIÁRIO RF IRF - M 1 TP FIC FIF – RESP LIM						
	BANCO	BB	AGÊNCIA	4814-3	CONTA	28550-1
19	SALDO INICIAL (R\$)	Aportes (R\$)	Resgates (R\$)	Rentabilidade (R\$)	SALDO FINAL (R\$)	Taxa de Retorno (%)
JANEIRO	505.326,61	-	-	6.348,28	511.674,89	1,256%
FEVEREIRO	511.674,89	-	-	5.062,73	516.737,62	0,989%
MARÇO	516.737,62	-	-	5.021,37	521.758,99	0,972%
ABRIL	521.758,99	-	(50.000,00)	6.347,96	478.106,95	1,346%
MAIO	478.106,95	-	(40.000,00)	5.023,47	443.130,42	1,147%
JUNHO	443.130,42	-	-	4.576,32	447.706,74	1,033%
JULHO	447.706,74	-	-	5.346,93	453.053,67	1,194%
AGOSTO	453.053,67	372.032,52	-	7.219,72	832.305,91	1,594%
SETEMBRO	832.305,91	-	(20.000,00)	9.533,65	821.839,56	1,174%
OUTUBRO	821.839,56	369.489,67	-	14.652,22	1.205.981,45	1,783%
NOVEMBRO	1.205.981,45	-	-	12.676,23	1.218.657,68	1,051%
DEZEMBRO	1.218.657,68	-	-	13.753,75	1.232.411,43	1,129%

BB PREVIDENCIÁRIO RF IDKA 2 TP FIF – RESP LIM						
	BANCO	BB	AGÊNCIA	4814-3	CONTA	28550-1
20	SALDO INICIAL (R\$)	Aportes (R\$)	Resgates (R\$)	Rentabilidade (R\$)	SALDO FINAL (R\$)	Taxa de Retorno (%)
JANEIRO	1.437.058,59	-	-	27.534,17	1.464.592,76	1,916%
FEVEREIRO	1.464.592,76	-	-	8.794,60	1.473.387,36	0,600%
MARÇO	1.473.387,36	-	-	5.254,42	1.478.641,78	0,357%
ABRIL	1.478.641,78	-	-	25.632,63	1.504.274,41	1,734%
MAIO	1.504.274,41	-	-	8.006,88	1.512.281,29	0,532%
JUNHO	1.512.281,29	-	-	4.505,74	1.516.787,03	0,298%
JULHO	1.516.787,03	-	-	8.915,35	1.525.702,38	0,588%
AGOSTO	1.525.702,38	-	-	18.166,54	1.543.868,92	1,191%
SETEMBRO	1.543.868,92	-	-	10.104,08	1.553.973,00	0,654%
OUTUBRO	1.553.973,00	366.979,21	-	16.090,81	1.937.043,02	1,035%
NOVEMBRO	1.937.043,02	381.673,05	-	18.876,21	2.337.592,28	0,974%
DEZEMBRO	2.337.592,28	-	-	24.099,25	2.361.691,53	1,031%

MOVIMENTAÇÃO DA CARTEIRA DE INVESTIMENTO

BB PREVIDENCIÁRIO RF REF DI LP PERFIL FIC FIF – RESP LIM						
	BANCO	BB	AGÊNCIA	4814-3	CONTA	28550-1
21	SALDO INICIAL (R\$)	Aportes (R\$)	Resgates (R\$)	Rentabilidade (R\$)	SALDO FINAL (R\$)	Taxa de Retorno (%)
JANEIRO	3.843.638,86	-	-	42.160,63	3.885.799,49	1,097%
FEVEREIRO	3.885.799,49	-	-	38.843,37	3.924.642,86	1,000%
MARÇO	3.924.642,86	722.310,23	(90.000,00)	44.566,84	4.601.519,93	1,136%
ABRIL	4.601.519,93	-	-	47.638,53	4.649.158,46	1,035%
MAIO	4.649.158,46	-	-	53.446,80	4.702.605,26	1,150%
JUNHO	4.702.605,26	-	(455.000,00)	51.615,55	4.299.220,81	1,215%
JULHO	4.299.220,81	742.282,06	(470.000,00)	57.856,31	4.629.359,18	1,346%
AGOSTO	4.629.359,18	-	(130.000,00)	53.092,29	4.552.451,47	1,180%
SETEMBRO	4.552.451,47	20.486,96	-	56.652,26	4.629.590,69	1,244%
OUTUBRO	4.629.590,69	-	(496.000,00)	57.372,01	4.190.962,70	1,388%
NOVEMBRO	4.190.962,70	-	-	44.369,36	4.235.332,06	1,059%
DEZEMBRO	4.235.332,06	-	-	51.871,07	4.287.203,13	1,225%

BB PREV RF TÍTULOS PÚBLICOS VÉRTICE 2028 FIF – RESP LIM						
	BANCO	BB	AGÊNCIA	4814-3	CONTA	28550-1
22	SALDO INICIAL (R\$)	Aportes (R\$)	Resgates (R\$)	Rentabilidade (R\$)	SALDO FINAL (R\$)	Taxa de Retorno (%)
JANEIRO	11.947.147,06	-	-	306.073,74	12.253.220,80	2,562%
FEVEREIRO	12.253.220,80	-	(364.704,02)	72.212,15	11.960.728,93	0,607%
MARÇO	11.960.728,93	-	-	87.363,01	12.048.091,94	0,730%
ABRIL	12.048.091,94	-	-	306.839,78	12.354.931,72	2,547%
MAIO	12.354.931,72	-	-	51.008,71	12.405.940,43	0,413%
JUNHO	12.405.940,43	-	-	56.904,68	12.462.845,11	0,459%
JULHO	12.462.845,11	-	-	(7.957,26)	12.454.887,85	-0,064%
AGOSTO	12.454.887,85	-	(372.032,52)	177.492,44	12.260.347,77	1,469%
SETEMBRO	12.260.347,77	-	-	54.205,99	12.314.553,76	0,442%
OUTUBRO	12.314.553,76	-	-	129.088,92	12.443.642,68	1,048%
NOVEMBRO	12.443.642,68	-	-	120.793,84	12.564.436,52	0,971%
DEZEMBRO	12.564.436,52	-	-	132.736,56	12.697.173,08	1,056%

MOVIMENTAÇÃO DA CARTEIRA DE INVESTIMENTO

BB PREVIDENCIÁRIO RF REF DI LP PERFIL FIC FIF – RESP LIM						
	BANCO	BB	AGÊNCIA	4814-3	CONTA	28540-4
23	SALDO INICIAL (R\$)	Aportes (R\$)	Resgates (R\$)	Rentabilidade (R\$)	SALDO FINAL (R\$)	Taxa de Retorno (%)
JANEIRO	-	-	-	-	-	-
FEVEREIRO	-	-	-	-	-	-
MARÇO	-	-	-	-	-	-
ABRIL	-	-	-	-	-	-
MAIO	-	-	-	-	-	-
JUNHO	-	-	-	-	-	-
JULHO	-	-	-	-	-	-
AGOSTO	-	-	-	-	-	-
SETEMBRO	-	30.000,00	-	352,76	30.352,76	1,176%
OUTUBRO	30.352,76	-	-	386,94	30.739,70	1,275%
NOVEMBRO	30.739,70	-	-	325,44	31.065,14	1,059%
DEZEMBRO	31.065,14	-	(31.098,86)	33,72	-	0,109%

BB AÇÕES SMALL CAPS FIC FIF – RESP LIM						
	BANCO	BB	AGÊNCIA	4814-3	CONTA	28550-1
24	SALDO INICIAL (R\$)	Aportes (R\$)	Resgates (R\$)	Rentabilidade (R\$)	SALDO FINAL (R\$)	Taxa de Retorno (%)
JANEIRO	281.838,91	-	-	17.886,53	299.725,44	6,346%
FEVEREIRO	299.725,44	-	-	(17.755,70)	281.969,74	-5,924%
MARÇO	281.969,74	-	-	25.986,49	307.956,23	9,216%
ABRIL	307.956,23	-	-	25.491,56	333.447,79	8,278%
MAIO	333.447,79	-	-	24.533,11	357.980,90	7,357%
JUNHO	357.980,90	-	-	2.320,34	360.301,24	0,648%
JULHO	360.301,24	-	-	(29.147,97)	331.153,27	-8,090%
AGOSTO	331.153,27	-	-	24.796,32	355.949,59	7,488%
SETEMBRO	355.949,59	-	-	8.430,03	364.379,62	2,368%
OUTUBRO	364.379,62	-	-	624,07	365.003,69	0,171%
NOVEMBRO	365.003,69	-	-	23.223,02	388.226,71	6,362%
DEZEMBRO	388.226,71	-	-	(18.278,41)	369.948,30	-4,708%

36

MOVIMENTAÇÃO DA CARTEIRA DE INVESTIMENTO

BB AÇÕES SETOR FINANCEIRO FIC FIF – RESP LIM						
	BANCO	BB	AGÊNCIA	4814-3	CONTA	28550-1
25	SALDO INICIAL (R\$)	Aportes (R\$)	Resgates (R\$)	Rentabilidade (R\$)	SALDO FINAL (R\$)	Taxa de Retorno (%)
JANEIRO	481.875,51	-	-	50.907,49	532.783,00	10,564%
FEVEREIRO	532.783,00	-	-	(17.073,65)	515.709,35	-3,205%
MARÇO	515.709,35	-	-	44.506,81	560.216,16	8,630%
ABRIL	560.216,16	-	-	50.652,81	610.868,97	9,042%
MAIO	610.868,97	-	-	12.244,39	623.113,36	2,004%
JUNHO	623.113,36	-	-	8.949,93	632.063,29	1,436%
JULHO	632.063,29	-	-	(50.360,46)	581.702,83	-7,968%
AGOSTO	581.702,83	-	-	47.044,30	628.747,13	8,087%
SETEMBRO	628.747,13	-	-	25.618,38	654.365,51	4,075%
OUTUBRO	654.365,51	-	-	280,14	654.645,65	0,043%
NOVEMBRO	654.645,65	-	-	54.243,24	708.888,89	8,286%
DEZEMBRO	708.888,89	-	-	(14.132,10)	694.756,79	-1,994%

BB AÇÕES GLOBAIS INSTITUCIONAL FIF AÇÕES – RESP LIM						
	BANCO	BB	AGÊNCIA	4814-3	CONTA	28550-1
26	SALDO INICIAL (R\$)	Aportes (R\$)	Resgates (R\$)	Rentabilidade (R\$)	SALDO FINAL (R\$)	Taxa de Retorno (%)
JANEIRO	1.453.053,08	-	-	(53.434,17)	1.399.618,91	-3,677%
FEVEREIRO	1.399.618,91	-	-	(43.870,62)	1.355.748,29	-3,134%
MARÇO	1.355.748,29	-	-	(133.360,53)	1.222.387,76	-9,837%
ABRIL	1.222.387,76	-	-	(4.329,53)	1.218.058,23	-0,354%
MAIO	1.218.058,23	-	-	82.267,77	1.300.326,00	6,754%
JUNHO	1.300.326,00	-	-	(751,89)	1.299.574,11	-0,058%
JULHO	1.299.574,11	-	-	74.263,42	1.373.837,53	5,714%
AGOSTO	1.373.837,53	-	-	(12.615,37)	1.361.222,16	-0,918%
SETEMBRO	1.361.222,16	-	-	42.412,25	1.403.634,41	3,116%
OUTUBRO	1.403.634,41	-	-	72.560,77	1.476.195,18	5,169%
NOVEMBRO	1.476.195,18	-	-	(37.710,26)	1.438.484,92	-2,555%
DEZEMBRO	1.438.484,92	-	-	44.911,24	1.483.396,16	3,122%

37

MOVIMENTAÇÃO DA CARTEIRA DE INVESTIMENTO

BB AÇÕES PETROBRAS I FIF – RESP LIM						
	BANCO	BB	AGÊNCIA	4814-3	CONTA	28550-1
27	SALDO INICIAL (R\$)	Aportes (R\$)	Resgates (R\$)	Rentabilidade (R\$)	SALDO FINAL (R\$)	Taxa de Retorno (%)
JANEIRO	1.408.440,56	-	-	66.415,54	1.474.856,10	4,716%
FEVEREIRO	1.474.856,10	-	-	(83.593,70)	1.391.262,40	-5,668%
MARÇO	1.391.262,40	-	-	53.914,94	1.445.177,34	3,875%
ABRIL	1.445.177,34	-	-	(270.235,03)	1.174.942,31	-18,699%
MAIO	1.174.942,31	-	-	29.154,14	1.204.096,45	2,481%
JUNHO	1.204.096,45	-	-	67.129,08	1.271.225,53	5,575%
JULHO	1.271.225,53	-	-	55.291,86	1.326.517,39	4,349%
AGOSTO	1.326.517,39	-	-	(47.067,44)	1.279.449,95	-3,548%
SETEMBRO	1.279.449,95	-	-	2.417,58	1.281.867,53	0,189%
OUTUBRO	1.281.867,53	-	-	(80.936,25)	1.200.931,28	-6,314%
NOVEMBRO	1.200.931,28	-	-	70.118,91	1.271.050,19	5,839%
DEZEMBRO	1.271.050,19	-	-	878,90	1.271.929,09	0,069%

CAIXA ELETROBRAS FIF AÇÕES – RESP LIM						
	BANCO	CAIXA	AGÊNCIA	854	CONTA	575269957-2
28	SALDO INICIAL (R\$)	Aportes (R\$)	Resgates (R\$)	Rentabilidade (R\$)	SALDO FINAL (R\$)	Taxa de Retorno (%)
JANEIRO	420.872,08	-	-	23.848,09	444.720,17	5,666%
FEVEREIRO	444.720,17	-	-	26.013,07	470.733,24	5,849%
MARÇO	470.733,24	-	-	31.404,01	502.137,25	6,671%
ABRIL	502.137,25	-	-	49.543,18	551.680,43	9,866%
MAIO	551.680,43	-	-	(24.944,70)	526.735,73	-4,522%
JUNHO	526.735,73	-	-	(21.973,34)	504.762,39	-4,172%
JULHO	504.762,39	-	-	(30.340,59)	474.421,80	-6,011%
AGOSTO	474.421,80	-	-	112.871,77	587.293,57	23,791%
SETEMBRO	587.293,57	-	-	97.233,41	684.526,98	16,556%
OUTUBRO	684.526,98	-	-	41.300,26	725.827,24	6,033%
NOVEMBRO	725.827,24	-	-	112.297,21	838.124,45	15,472%
DEZEMBRO	838.124,45	-	-	13.318,83	851.443,28	1,589%

MOVIMENTAÇÃO DA CARTEIRA DE INVESTIMENTO

CAIXA FIC FIM CAPITAL PROTEGIDO CICLICO II LP – Resp LIM						
	BANCO	CAIXA	AGÊNCIA	854	CONTA	575269957-2
29	SALDO INICIAL (R\$)	Aportes (R\$)	Resgates (R\$)	Rentabilidade (R\$)	SALDO FINAL (R\$)	Taxa de Retorno (%)
JANEIRO	1.975.941,86	-	-	16.791,61	1.992.733,47	0,850%
FEVEREIRO	1.992.733,47	-	-	(3.444,19)	1.989.289,28	-0,173%
MARÇO	1.989.289,28	-	-	(40.385,41)	1.948.903,87	-2,030%
ABRIL	1.948.903,87	-	-	26.412,77	1.975.316,64	1,355%
MAIO	1.975.316,64	-	-	50.186,77	2.025.503,41	2,541%
JUNHO	2.025.503,41	-	-	29.761,38	2.055.264,79	1,469%
JULHO	2.055.264,79	-	-	59.890,98	2.115.155,77	2,914%
AGOSTO	2.115.155,77	-	-	21.274,69	2.136.430,46	1,006%
SETEMBRO	2.136.430,46	-	-	34.032,93	2.170.463,39	1,593%
OUTUBRO	2.170.463,39	-	-	42.865,90	2.213.329,29	1,975%
NOVEMBRO	2.213.329,29	-	-	6.650,21	2.219.979,50	0,300%
DEZEMBRO	2.219.979,50	-	-	46.075,05	2.266.054,55	2,075%

4 - DESEMPENHO (RENTABILIDADE) DOS INVESTIMENTOS

Apresentamos abaixo, o desempenho dos fundos de investimento da Carteira de Investimentos, separando as aplicações por Segmento de Renda Fixa, Renda Variável, Investimentos Estruturados, Fundos Imobiliários e Investimento no Exterior, comparado aos seus índices de Benchmark.

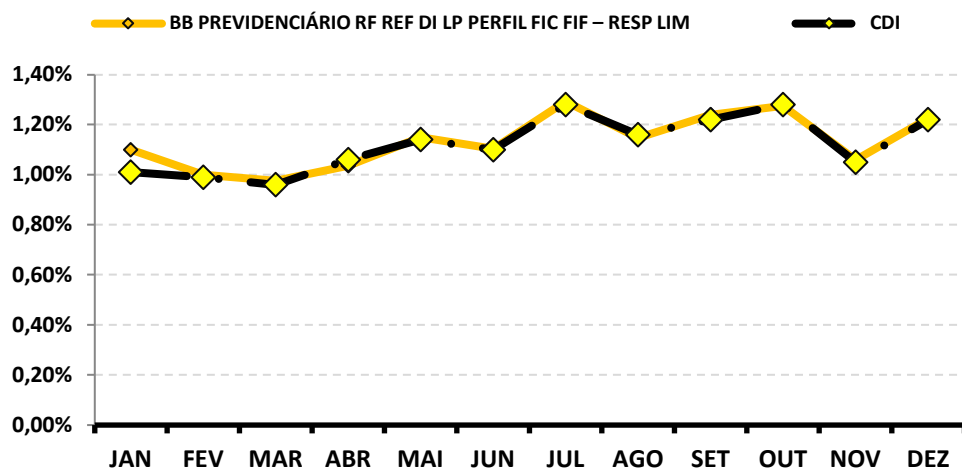
O período da análise da Rentabilidade (Taxa de Retorno) dos Fundos de Investimentos compreenderá os últimos 12 meses, entre janeiro a dezembro/2025, sendo demonstrado a Rentabilidade Mensal e Acumulada no período.

4-RENTABILIDADE DOS INVESTIMENTOS

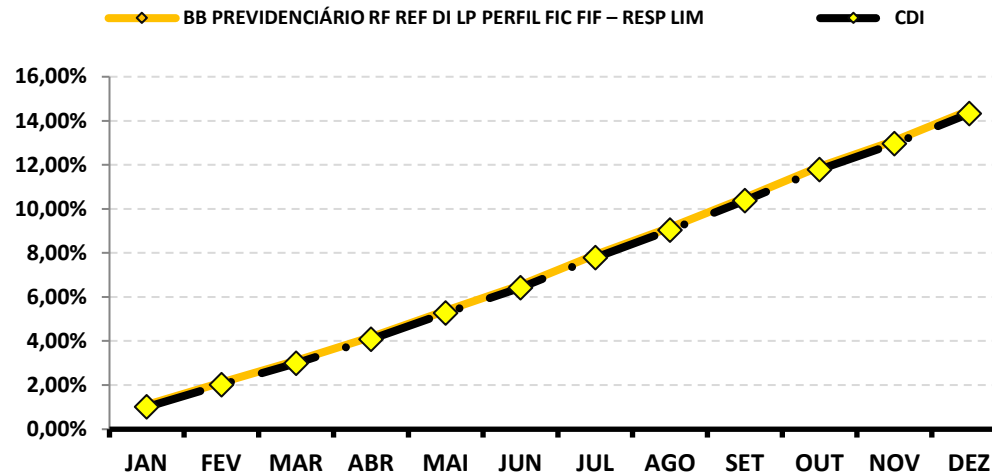
RENTABILIDADE DOS INVESTIMENTOS - 2025 - Fundos atrelados ao CDI

Fundos de Investimento	RETORNO MENSAL												(R\$)	RETORNO ACUMULADO	
	JAN	FEV	MAR	ABR	MAI	JUN	JUL	AGO	SET	OUT	NOV	DEZ		(%)	(R\$)
BB PREVIDENCIÁRIO RF REF DI LP PERFIL FIC FIF -	1,10%	1,00%	0,98%	1,04%	1,15%	1,10%	1,29%	1,15%	1,24%	1,27%	1,06%	1,22%	130.178,41	14,48%	1.231.206,80
CDI	1,01%	0,99%	0,96%	1,06%	1,14%	1,10%	1,28%	1,16%	1,22%	1,28%	1,05%	1,22%	-	14,33%	-

Rentabilidade Mensal



Rentabilidade Acumulada

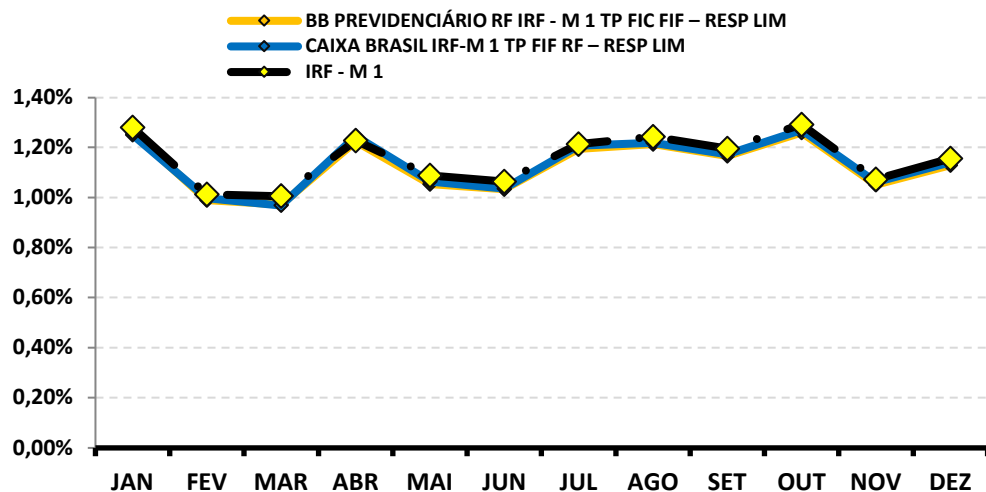


Continuação....

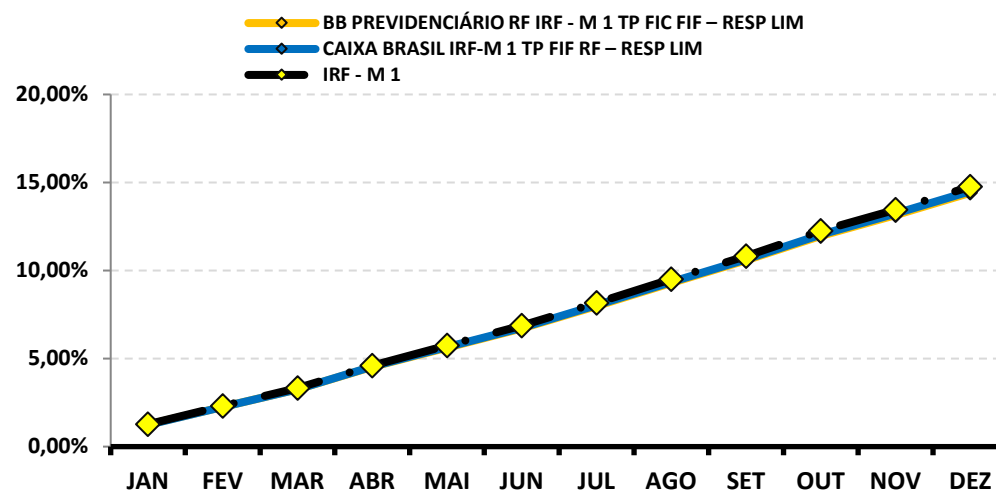
RENTABILIDADE DOS INVESTIMENTOS - 2025 - Fundos atrelados ao IRF - M 1

Fundos de Investimento	RETORNO MENSAL													RETORNO ACUMULADO	
	JAN	FEV	MAR	ABR	MAI	JUN	JUL	AGO	SET	OUT	NOV	DEZ	(R\$)	(%)	(R\$)
BB PREVIDENCIÁRIO RF IRF - M 1 TP FIC FIF – RESP	1,26%	0,99%	0,97%	1,22%	1,05%	1,03%	1,19%	1,21%	1,17%	1,26%	1,05%	1,13%	27.049,42	14,42%	352.804,32
CAIXA BRASIL IRF-M 1 TP FIF RF – RESP LIM	1,25%	1,00%	0,97%	1,25%	1,06%	1,04%	1,21%	1,22%	1,17%	1,27%	1,06%	1,14%	22.171,04	14,51%	240.567,29
IRF - M 1	1,28%	1,01%	1,01%	1,23%	1,09%	1,06%	1,21%	1,24%	1,20%	1,29%	1,07%	1,16%	-	14,76%	-

Rentabilidade Mensal



Rentabilidade Acumulada

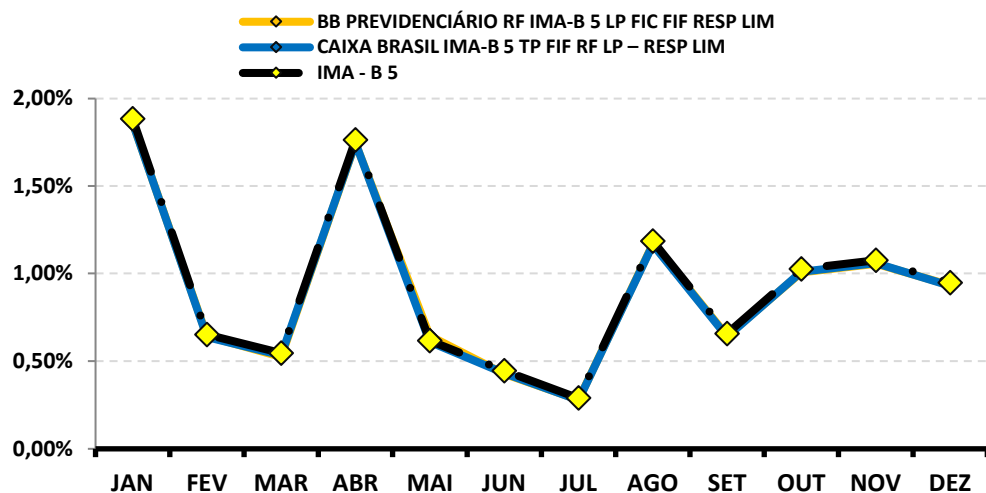


Continuação....

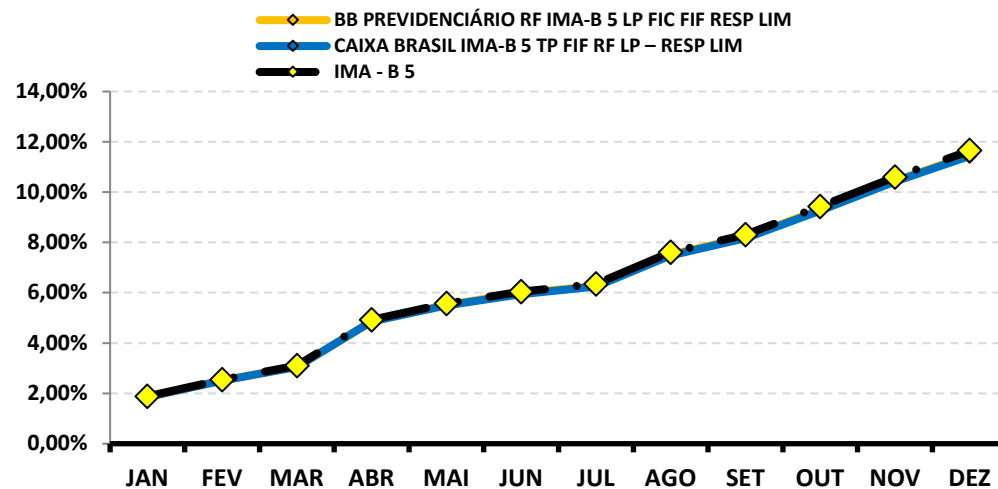
RENTABILIDADE DOS INVESTIMENTOS - 2025 - Fundos atrelados ao IMA - B 5

Fundos de Investimento	RETORNO MENSAL													RETORNO ACUMULADO	
	JAN	FEV	MAR	ABR	MAI	JUN	JUL	AGO	SET	OUT	NOV	DEZ	(R\$)	(%)	(R\$)
BB PREVIDENCIÁRIO RF IMA-B 5 LP FIC FIF RESP LIM	1,86%	0,64%	0,52%	1,74%	0,64%	0,43%	0,28%	1,17%	0,64%	1,01%	1,06%	0,93%	11.126,19	11,48%	152.420,27
CAIXA BRASIL IMA-B 5 TP FIF RF LP – RESP LIM	1,86%	0,64%	0,53%	1,75%	0,61%	0,43%	0,28%	1,17%	0,64%	1,01%	1,06%	0,93%	39.603,13	11,44%	440.871,55
IMA - B 5	1,88%	0,65%	0,55%	1,76%	0,62%	0,45%	0,29%	1,18%	0,66%	1,03%	1,08%	0,95%	-	11,65%	-

Rentabilidade Mensal



Rentabilidade Acumulada

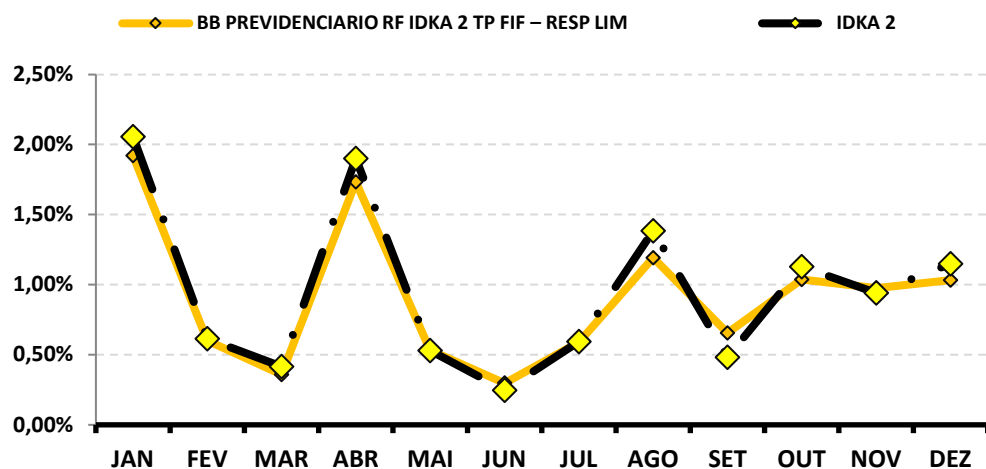


Continuação....

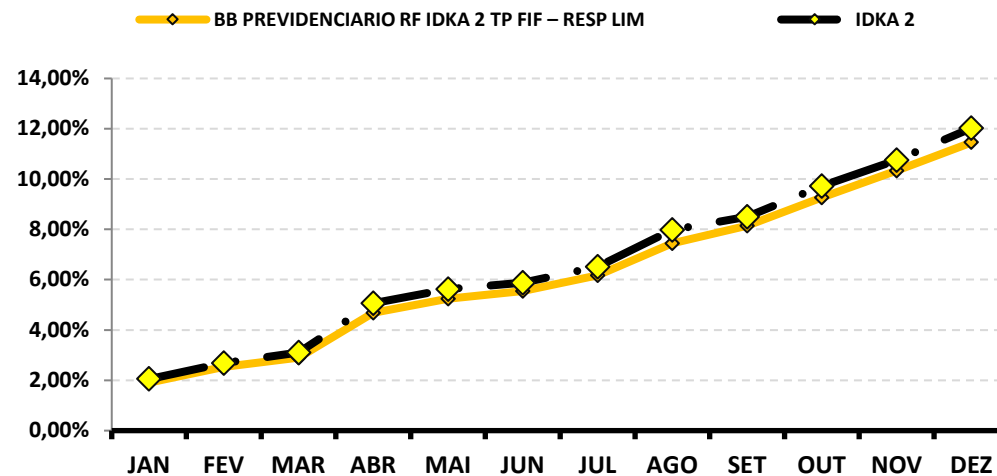
RENTABILIDADE DOS INVESTIMENTOS - 2025 - Fundos atrelados ao IDKA 2

Fundos de Investimento	RETORNO MENSAL												(R\$)	RETORNO ACUMULADO	
	JAN	FEV	MAR	ABR	MAI	JUN	JUL	AGO	SET	OUT	NOV	DEZ		(%)	(R\$)
BB PREVIDENCIARIO RF IDKA 2 TP FIF – RESP LIM	1,92%	0,60%	0,36%	1,73%	0,53%	0,30%	0,59%	1,19%	0,65%	1,04%	0,97%	1,03%	26.250,24	11,46%	192.696,58
IDKA 2	2,06%	0,61%	0,41%	1,90%	0,53%	0,25%	0,59%	1,38%	0,48%	1,13%	0,94%	1,15%	-	12,03%	-

Rentabilidade Mensal



Rentabilidade Acumulada

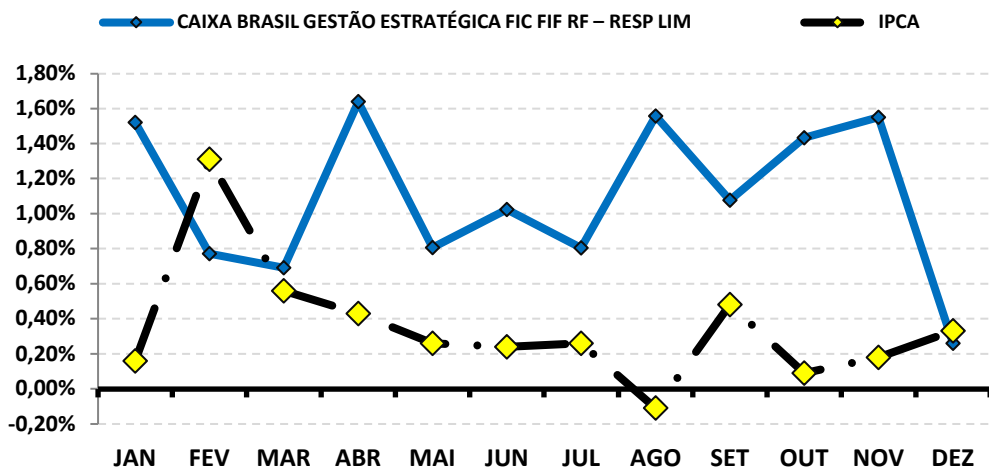


Continuação....

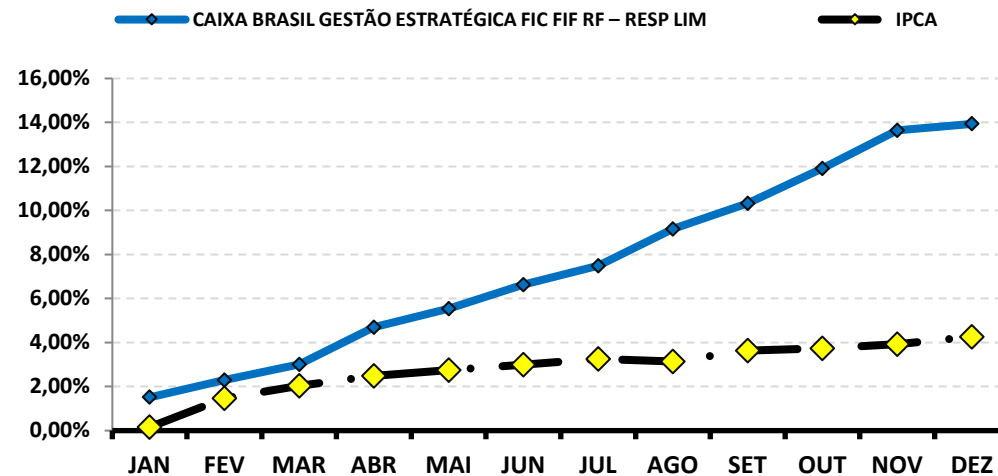
RENTABILIDADE DOS INVESTIMENTOS - 2025 - Fundos atrelados ao IPCA

Fundos de Investimento	RETORNO MENSAL												(R\$)	RETORNO ACUMULADO	
	JAN	FEV	MAR	ABR	MAI	JUN	JUL	AGO	SET	OUT	NOV	DEZ		(%)	(R\$)
CAIXA BRASIL GESTÃO ESTRATÉGICA FIC FIF RF – R	1,52%	0,77%	0,69%	1,64%	0,81%	1,02%	0,80%	1,56%	1,08%	1,43%	1,55%	0,26%	504,71	13,94%	23.540,25
IPCA	0,16%	1,31%	0,56%	0,43%	0,26%	0,24%	0,26%	-0,11%	0,48%	0,09%	0,18%	0,33%	-	4,26%	-

Rentabilidade Mensal



Rentabilidade Acumulada

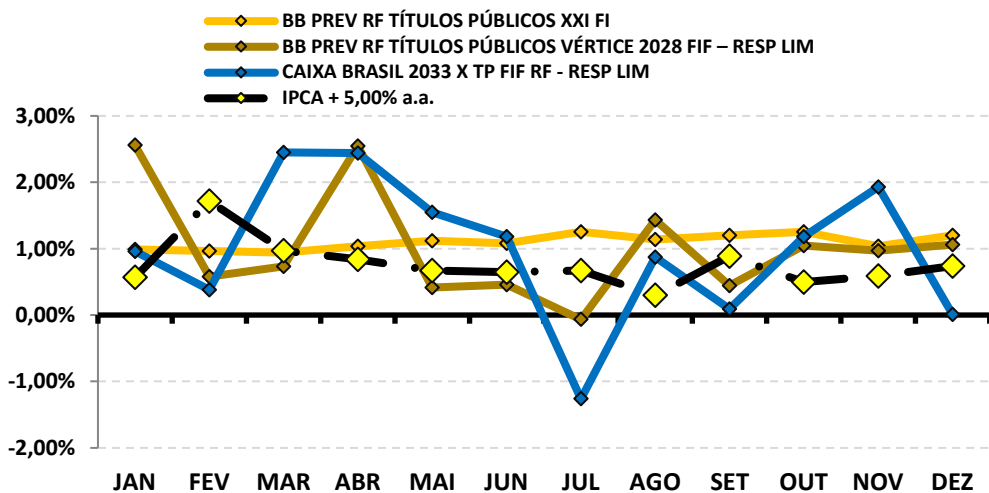


Continuação....

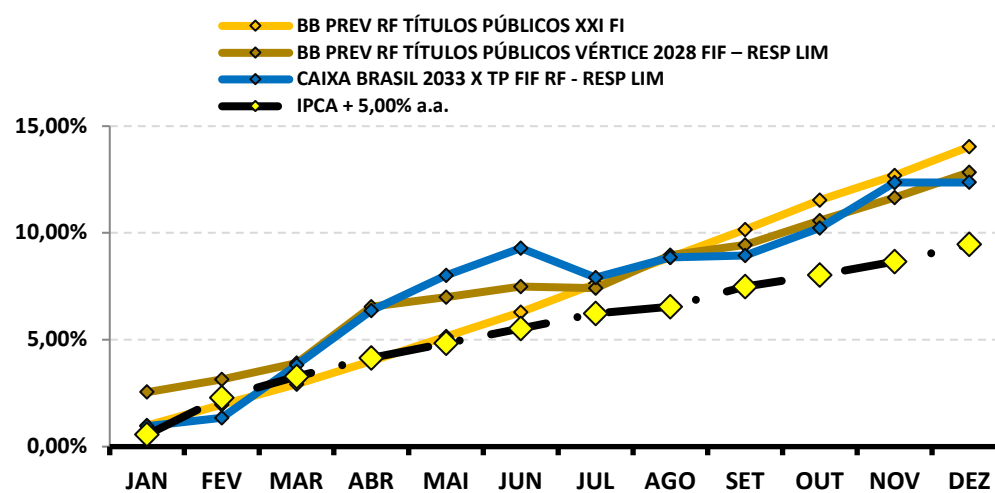
RENTABILIDADE DOS INVESTIMENTOS - 2025 - Fundos atrelados ao IPCA + 5,00% a.a.

Fundos de Investimento	RETORNO MENSAL												(R\$)	RETORNO ACUMULADO	
	JAN	FEV	MAR	ABR	MAI	JUN	JUL	AGO	SET	OUT	NOV	DEZ		(%)	(R\$)
BB PREV RF TÍTULOS PÚBLICOS XXI FI	0,99%	0,97%	0,94%	1,04%	1,12%	1,08%	1,25%	1,14%	1,20%	1,25%	1,03%	1,20%	13.840,91	14,04%	143.835,40
BB PREV RF TÍTULOS PÚBLICOS VÉRTICE 2028 FIF	2,56%	0,58%	0,73%	2,55%	0,41%	0,46%	-0,06%	1,43%	0,44%	1,05%	0,97%	1,06%	142.618,13	12,84%	1.597.444,57
CAIXA BRASIL 2033 X TP FIF RF - RESP LIM	0,96%	0,38%	2,45%	2,44%	1,55%	1,18%	-1,26%	0,87%	0,09%	1,18%	1,93%	0,01%	623,06	12,37%	626.068,92
IPCA + 5,00% a.a.	0,57%	1,72%	0,97%	0,84%	0,67%	0,65%	0,67%	0,30%	0,89%	0,50%	0,59%	0,74%	-	9,46%	-

Rentabilidade Mensal



Rentabilidade Acumulada

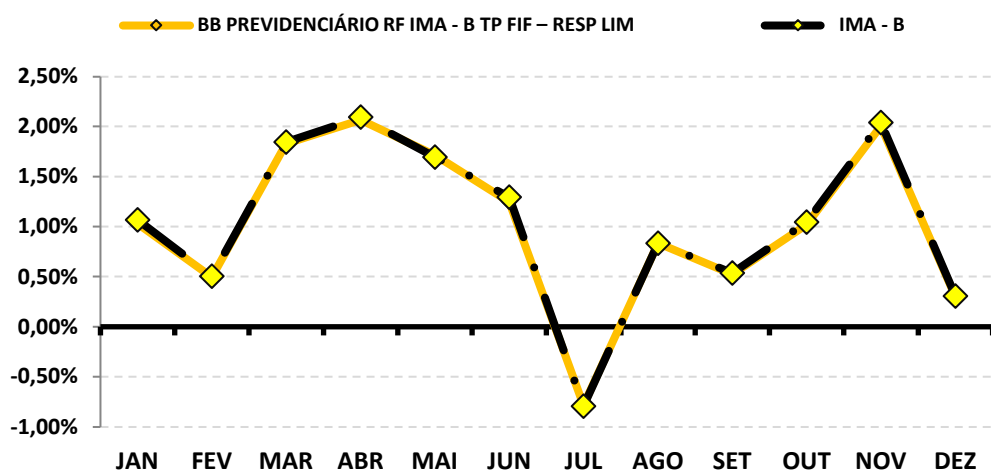


Continuação....

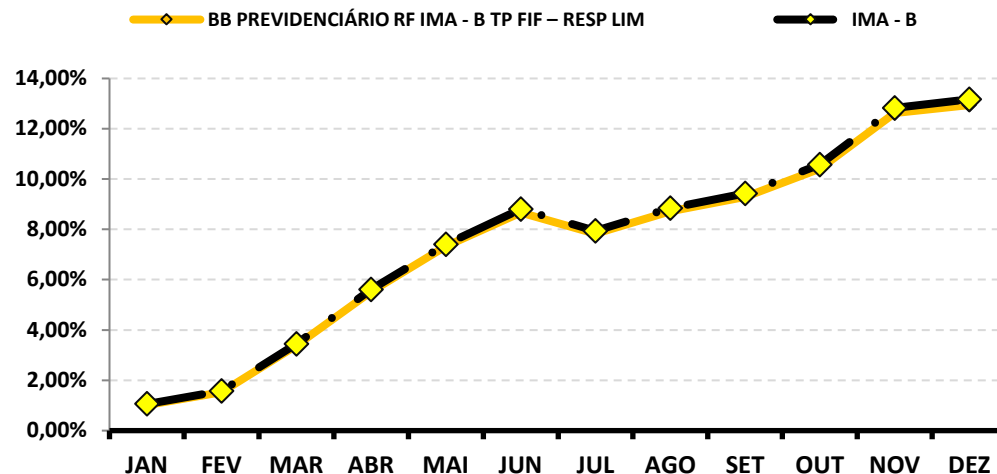
RENTABILIDADE DOS INVESTIMENTOS - 2025 - Fundos atrelados ao IMA - B

Fundos de Investimento	RETORNO MENSAL												(R\$)	RETORNO ACUMULADO	
	JAN	FEV	MAR	ABR	MAI	JUN	JUL	AGO	SET	OUT	NOV	DEZ		(%)	(R\$)
BB PREVIDENCIÁRIO RF IMA - B TP FIF – RESP LIM	1,03%	0,49%	1,83%	2,07%	1,71%	1,25%	-0,78%	0,83%	0,52%	1,02%	2,00%	0,30%	10.173,03	12,95%	395.494,28
IMA - B	1,07%	0,50%	1,84%	2,09%	1,70%	1,30%	-0,79%	0,84%	0,54%	1,05%	2,04%	0,31%	-	13,17%	-

Rentabilidade Mensal



Rentabilidade Acumulada

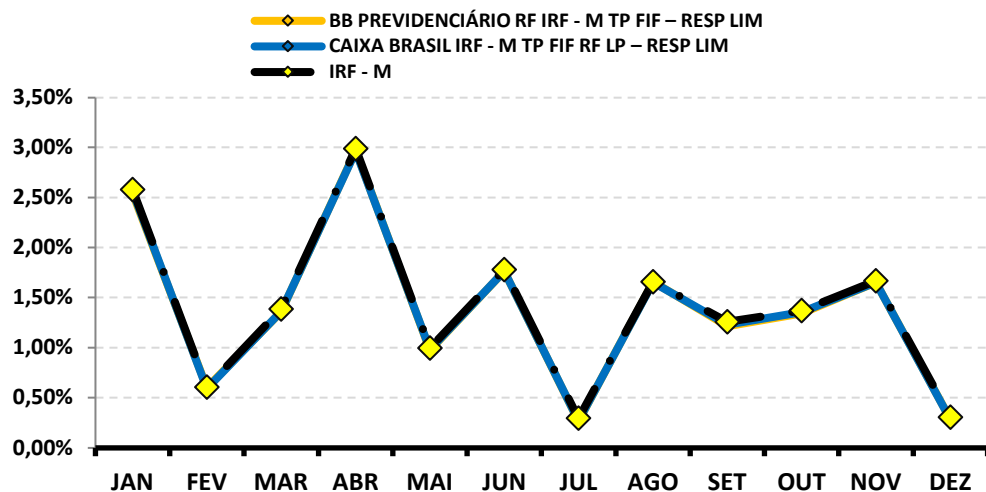


Continuação....

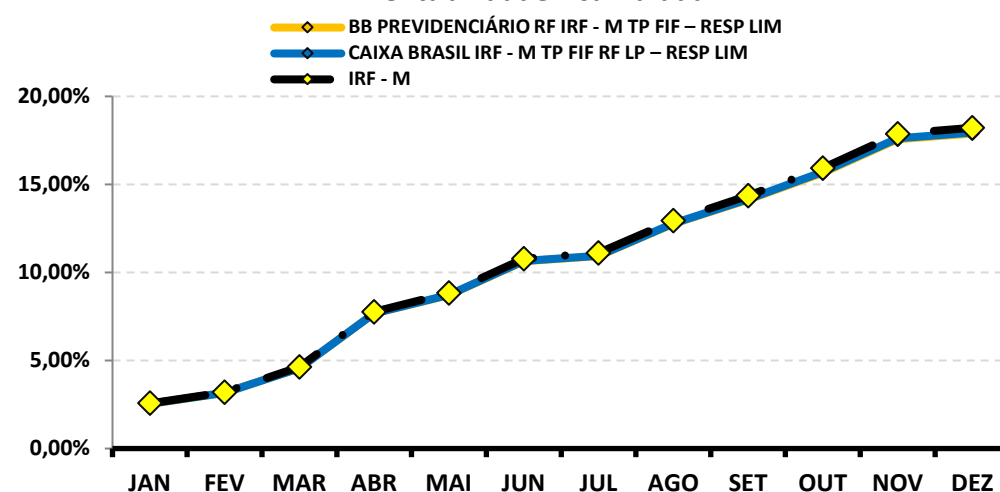
RENTABILIDADE DOS INVESTIMENTOS - 2025 - Fundos atrelados ao IRF - M

Fundos de Investimento	RETORNO MENSAL													RETORNO ACUMULADO	
	JAN	FEV	MAR	ABR	MAI	JUN	JUL	AGO	SET	OUT	NOV	DEZ	(R\$)	(%)	(R\$)
BB PREVIDENCIÁRIO RF IRF - M TP FIF – RESP LIM	2,54%	0,60%	1,36%	2,97%	0,97%	1,77%	0,26%	1,66%	1,21%	1,34%	1,65%	0,28%	982,85	17,90%	52.772,68
CAIXA BRASIL IRF - M TP FIF RF LP – RESP LIM	2,56%	0,59%	1,36%	2,97%	0,98%	1,77%	0,27%	1,65%	1,23%	1,35%	1,65%	0,28%	9.558,98	17,95%	438.047,97
IRF - M	2,58%	0,61%	1,39%	2,99%	1,00%	1,78%	0,29%	1,66%	1,26%	1,37%	1,67%	0,30%	-	18,22%	-

Rentabilidade Mensal



Rentabilidade Acumulada



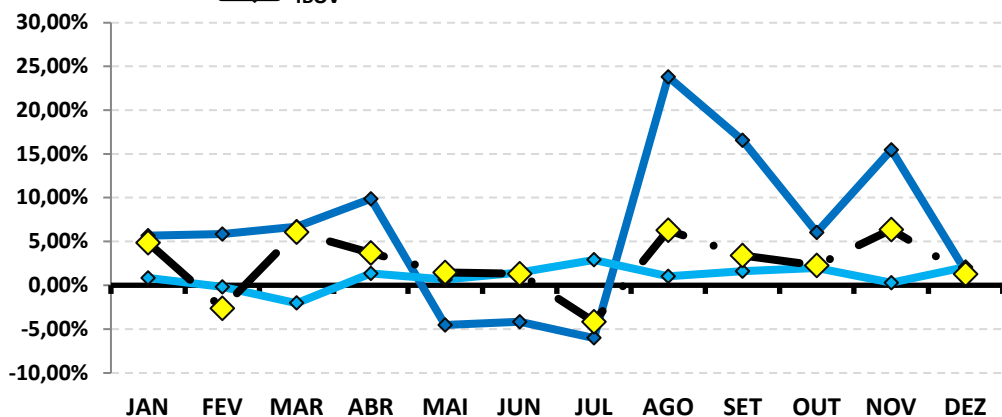
Continuação....

RENTABILIDADE DOS INVESTIMENTOS - 2025 - Fundos atrelados ao IBOV

Fundos de Investimento	RETORNO MENSAL													RETORNO ACUMULADO	
	JAN	FEV	MAR	ABR	MAI	JUN	JUL	AGO	SET	OUT	NOV	DEZ	(R\$)	(%)	(R\$)
CAIXA ELETROBRAS FIF AÇÕES – RESP LIM	5,67%	5,85%	6,67%	9,87%	-4,52%	-4,17%	-6,01%	23,79%	16,56%	6,03%	15,47%	1,59%	13.318,83	102,32%	430.571,20
CAIXA FIC FIM CAPITAL PROTEGIDO CICLICO II LP	0,85%	-0,17%	-2,03%	1,36%	0,67%	1,47%	2,91%	1,01%	1,59%	1,98%	0,30%	2,08%	46.075,05	12,59%	290.112,69
IBOV	4,86%	-2,64%	6,08%	3,69%	1,45%	1,33%	-4,17%	6,28%	3,40%	2,26%	6,37%	1,29%	-	33,94%	-

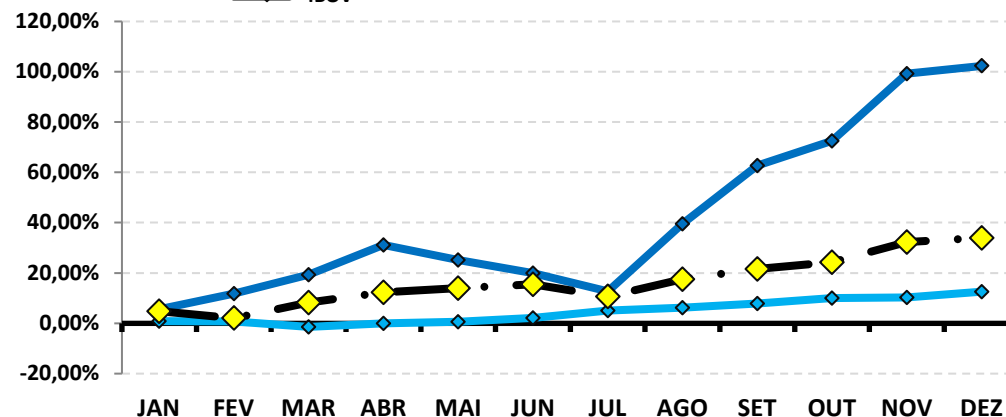
Rentabilidade Mensal

◆ CAIXA ELETROBRAS FIF AÇÕES – RESP LIM
◆ CAIXA FIC FIM CAPITAL PROTEGIDO CICLICO II LP – Resp LIM
◆ IBOV



Rentabilidade Acumulada

◆ CAIXA ELETROBRAS FIF AÇÕES – RESP LIM
◆ CAIXA FIC FIM CAPITAL PROTEGIDO CICLICO II LP – Resp LIM
◆ IBOV

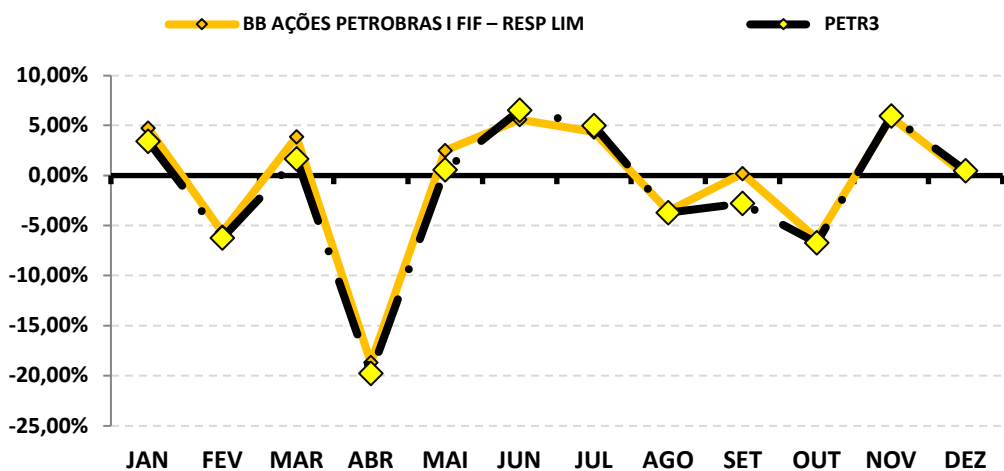


Continuação....

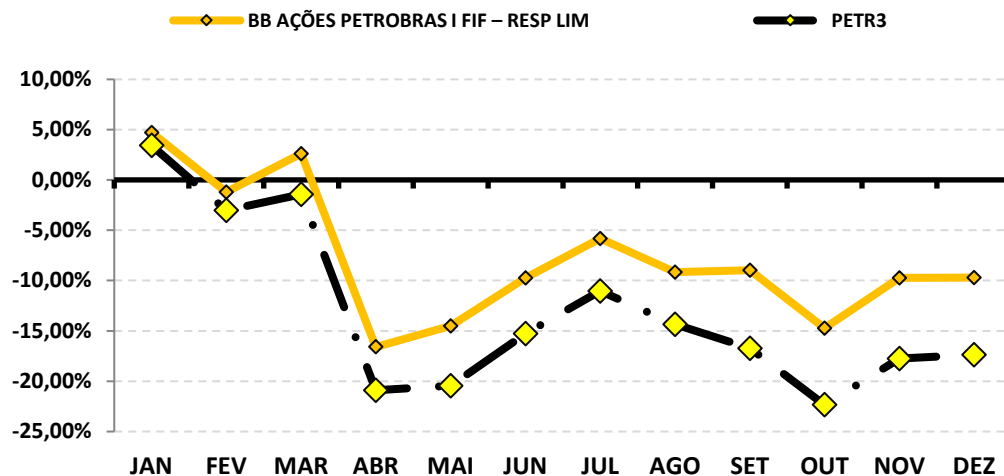
RENTABILIDADE DOS INVESTIMENTOS - 2025 - Fundos atrelados ao PETR3

Fundos de Investimento	RETORNO MENSAL												RETORNO ACUMULADO		
	JAN	FEV	MAR	ABR	MAI	JUN	JUL	AGO	SET	OUT	NOV	DEZ	(R\$)	(%)	(R\$)
BB AÇÕES PETROBRAS I FIF – RESP LIM	4,72%	-5,67%	3,88%	-18,70%	2,48%	5,58%	4,35%	-3,55%	0,19%	-6,31%	5,84%	0,07%	878,90	-9,69%	(136.511,47)
PETR3	3,42%	-6,24%	1,65%	-19,76%	0,57%	6,52%	4,99%	-3,72%	-2,79%	-6,72%	5,93%	0,46%	-	-17,36%	-

Rentabilidade Mensal



Rentabilidade Acumulada

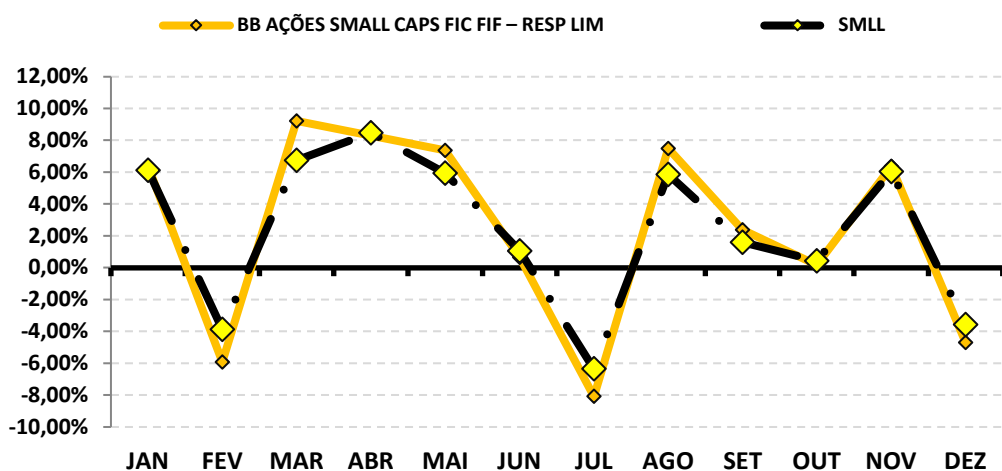


Continuação....

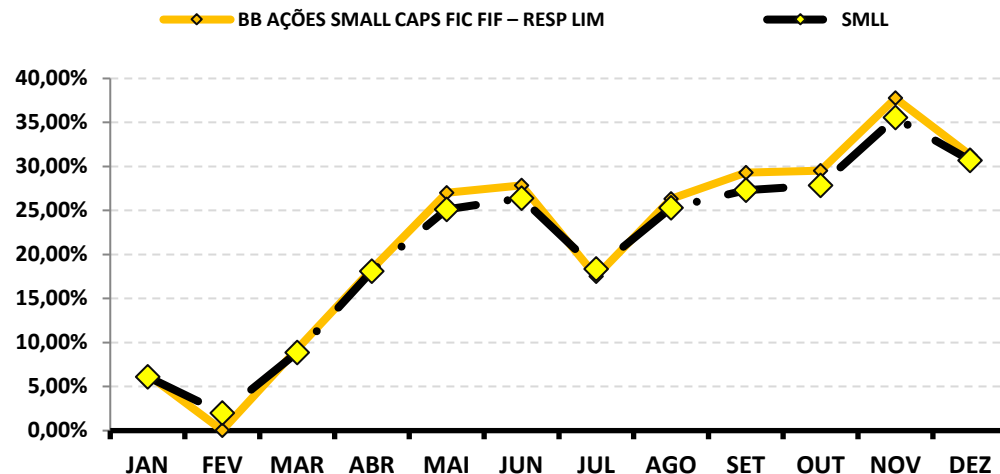
RENTABILIDADE DOS INVESTIMENTOS - 2025 - Fundos atrelados ao SMLL

Fundos de Investimento	RETORNO MENSAL													RETORNO ACUMULADO	
	JAN	FEV	MAR	ABR	MAI	JUN	JUL	AGO	SET	OUT	NOV	DEZ	(R\$)	(%)	(R\$)
BB AÇÕES SMALL CAPS FIC FIF – RESP LIM	6,35%	-5,92%	9,22%	8,28%	7,36%	0,65%	-8,09%	7,49%	2,37%	0,17%	6,36%	-4,71%	(18.278,41)	31,27%	88.109,39
SMLL	6,11%	-3,87%	6,73%	8,47%	5,94%	1,04%	-6,36%	5,86%	1,58%	0,43%	6,03%	-3,58%	-	30,68%	-

Rentabilidade Mensal



Rentabilidade Acumulada

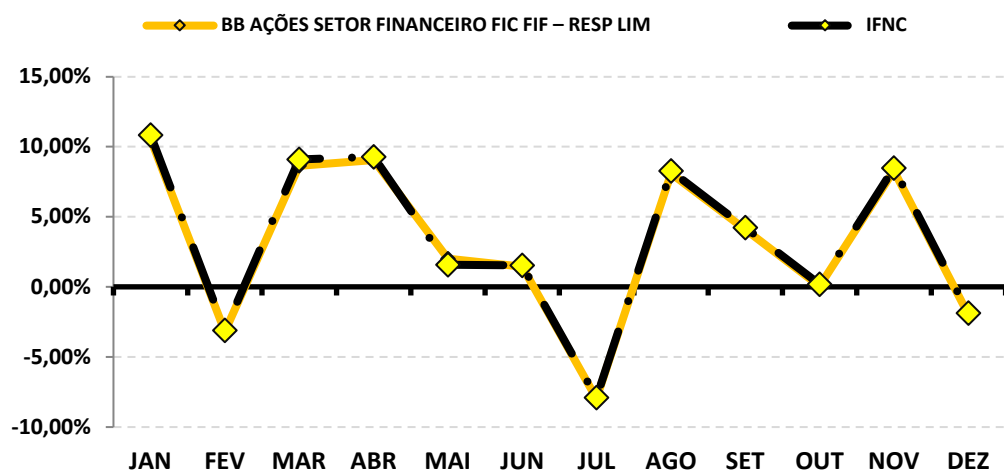


Continuação....

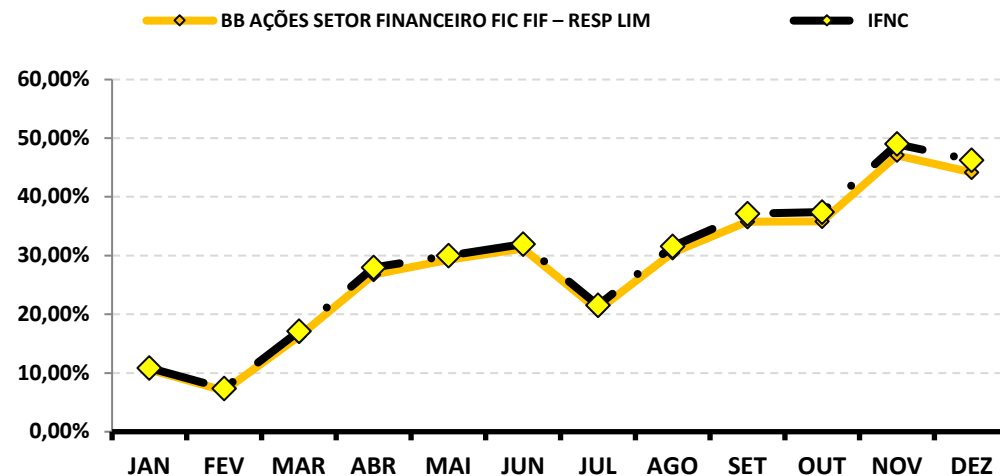
RENTABILIDADE DOS INVESTIMENTOS - 2025 - Fundos atrelados ao IFNC

Fundos de Investimento	RETORNO MENSAL													RETORNO ACUMULADO	
	JAN	FEV	MAR	ABR	MAI	JUN	JUL	AGO	SET	OUT	NOV	DEZ	(R\$)	(%)	(R\$)
BB AÇÕES SETOR FINANCEIRO FIC FIF – RESP LIM	10,56%	-3,20%	8,63%	9,04%	2,00%	1,44%	-7,97%	8,09%	4,07%	0,04%	8,29%	-1,99%	(14.132,10)	44,18%	212.881,28
IFNC	10,83%	-3,11%	9,08%	9,27%	1,56%	1,52%	-7,91%	8,26%	4,23%	0,18%	8,47%	-1,88%	-	46,21%	-

Rentabilidade Mensal



Rentabilidade Acumulada

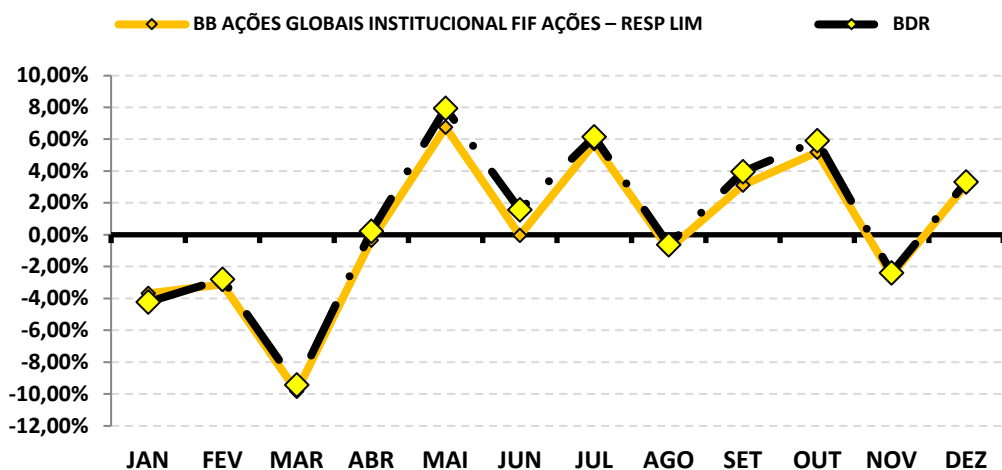


Continuação....

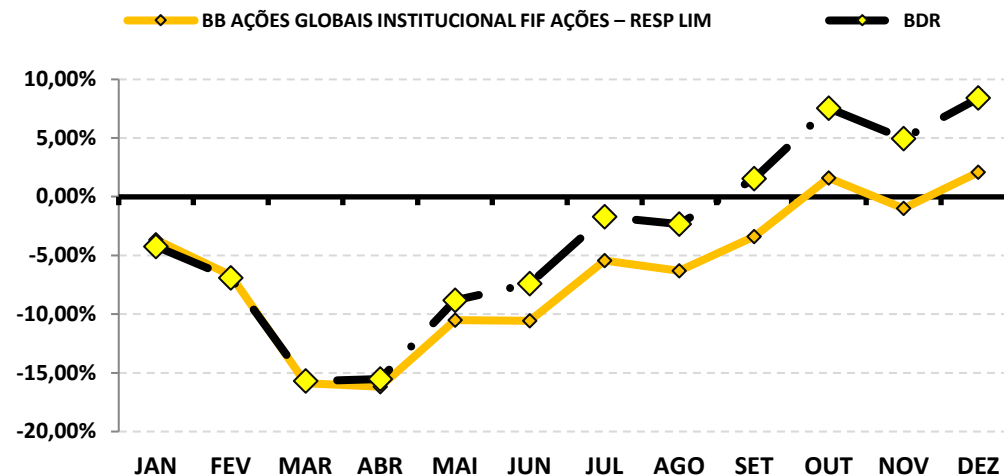
RENTABILIDADE DOS INVESTIMENTOS - 2025 - Fundos atrelados ao BDR

Fundos de Investimento	RETORNO MENSAL													RETORNO ACUMULADO	
	JAN	FEV	MAR	ABR	MAI	JUN	JUL	AGO	SET	OUT	NOV	DEZ	(R\$)	(%)	(R\$)
BB AÇÕES GLOBAIS INSTITUCIONAL FIF AÇÕES – R	-3,68%	-3,13%	-9,84%	-0,35%	6,75%	-0,06%	5,71%	-0,92%	3,12%	5,17%	-2,55%	3,12%	44.911,24	2,09%	30.343,08
BDR	-4,23%	-2,80%	-9,44%	0,21%	7,94%	1,55%	6,15%	-0,63%	3,96%	5,90%	-2,41%	3,30%	-	8,40%	-

Rentabilidade Mensal



Rentabilidade Acumulada



4 . 1 - Rentabilidade Relativa dos Investimentos sobre seu Benchmark

O **índice de Benchmark** funciona como um Índice de comparação para analisarmos o desempenho das rentabilidades de um investimento. Um fundo para ser caracterizado como um bom investimento deve acompanhar no mínimo o índice de Benchmark.

No caso dos Fundos de investimento de Renda Fixa, existem vários índices de Benchmark, como os **subíndices da ANBIMA (IMA, IRF - M e IDKA)** e o mais comum, o **índice DI**. Dependendo do tipo de análise do investidor, a poupança também serve como "**parâmetro de rentabilidade**" (Benchmark).

No caso dos Fundos de investimento em Ações ou índices de Ações, o **índice de Benchmark** mais apropriado seria o **IBOVESPA, IBR-X e etc...**

Lembrando que investimento em Renda Variável requer estratégias que visam o longo prazo e, portanto, uma análise sobre apenas um ano sobre esse tipo de investimento, torna-se um pouco tendencioso, não servindo totalmente como base para análise de retorno.

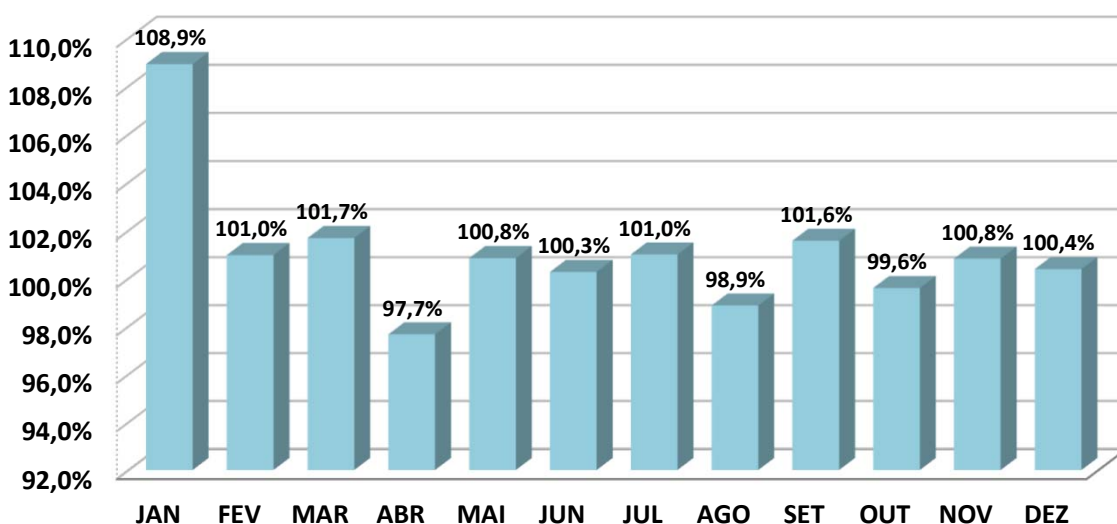
1

BB PREVIDENCIÁRIO RF REF DI LP PERFIL FIC FIF – RESP LIM

	JAN	FEV	MAR	ABR	MAI	JUN	JUL	AGO	SET	OUT	NOV	DEZ
RETORNO FUNDO	1,10%	1,00%	0,98%	1,04%	1,15%	1,10%	1,29%	1,15%	1,24%	1,27%	1,06%	1,22%
CDI	1,01%	0,99%	0,96%	1,06%	1,14%	1,10%	1,28%	1,16%	1,22%	1,28%	1,05%	1,22%
RETORNO SOBRE O BENCHMARK	108,9%	101,0%	101,7%	97,7%	100,8%	100,3%	101,0%	98,9%	101,6%	99,6%	100,8%	100,4%

Rentabilidade Mensal sobre o Benchmark

■ BB PREVIDENCIÁRIO RF REF DI LP PERFIL FIC FIF – RESP LIM


ANÁLISE SOBRE AS EXTREMIDADES DE INVESTIMENTO

DESEMPENHO	MÊS	RETORNO FUNDO	BENCHMARK	Retorno S/ Benchmark
MELHOR MÊS	JUL	1,29%	1,28%	100,99%
PIOR MÊS	MAR	0,98%	1,28%	76,26%

Oscilação do Investimento: 0,11%.

Oscilação do Benchmark: 0,11%.

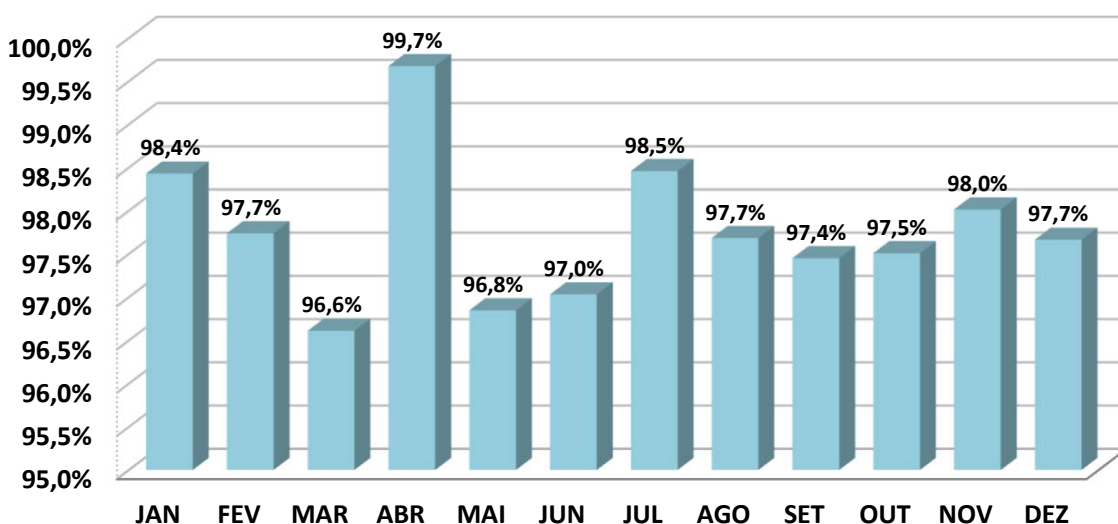
Durante o período de aplicação, o Fundo rendeu 14,48%, enquanto seu Benchmark rendeu no mesmo período, 14,33%, pagando ao investidor 101,03% sobre o seu Benchmark.

BB PREVIDENCIÁRIO RF IRF - M 1 TP FIC FIF – RESP LIM

	JAN	FEV	MAR	ABR	MAI	JUN	JUL	AGO	SET	OUT	NOV	DEZ
RETORNO FUNDO	1,26%	0,99%	0,97%	1,22%	1,05%	1,03%	1,19%	1,21%	1,17%	1,26%	1,05%	1,13%
IRF - M 1	1,28%	1,01%	1,01%	1,23%	1,09%	1,06%	1,21%	1,24%	1,20%	1,29%	1,07%	1,16%
RETORNO SOBRE O BENCHMARK	98,4%	97,7%	96,6%	99,7%	96,8%	97,0%	98,5%	97,7%	97,4%	97,5%	98,0%	97,7%

Rentabilidade Mensal sobre o Benchmark

■ BB PREVIDENCIÁRIO RF IRF - M 1 TP FIC FIF – RESP LIM


ANÁLISE SOBRE AS EXTREMIDADES DE INVESTIMENTO

DESEMPENHO	MÊS	RETORNO FUNDO	BENCHMARK	Retorno S/ Benchmark
MELHOR MÊS	JAN	1,26%	1,28%	98,43%
PIOR MÊS	MAR	0,97%	1,28%	75,91%

Oscilação do Investimento: 0,10%.

Oscilação do Benchmark: 0,10%.

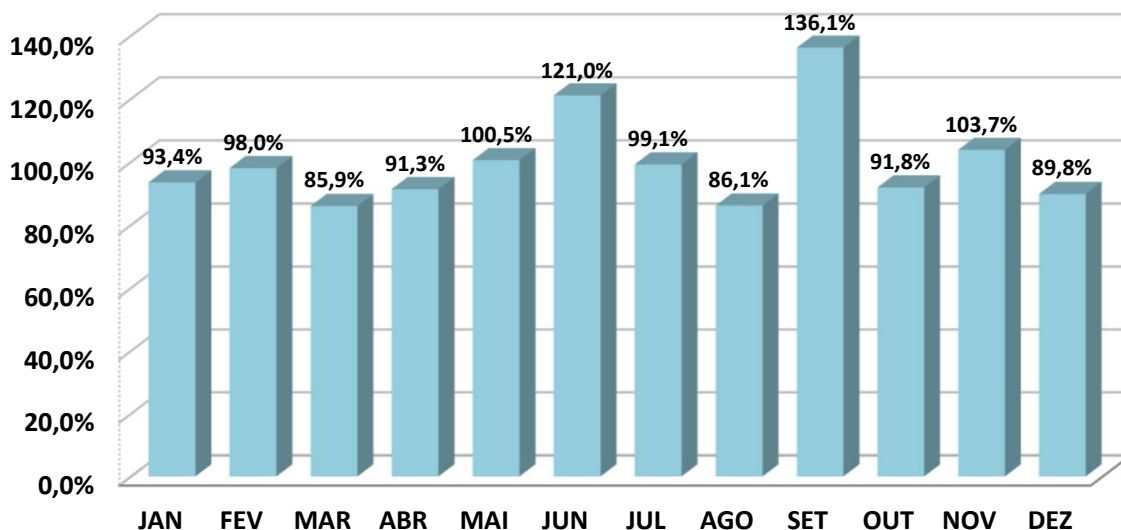
Durante o período de aplicação, o Fundo rendeu 14,42%, enquanto seu Benchmark rendeu no mesmo período, 14,76%, pagando ao investidor 97,66% sobre o seu Benchmark.

BB PREVIDENCIARIO RF IDKA 2 TP FIF – RESP LIM

	JAN	FEV	MAR	ABR	MAI	JUN	JUL	AGO	SET	OUT	NOV	DEZ
RETORNO FUNDO	1,92%	0,60%	0,36%	1,73%	0,53%	0,30%	0,59%	1,19%	0,65%	1,04%	0,97%	1,03%
IDKA 2	2,06%	0,61%	0,41%	1,90%	0,53%	0,25%	0,59%	1,38%	0,48%	1,13%	0,94%	1,15%
RETORNO SOBRE O BENCHMARK	93,4%	98,0%	85,9%	91,3%	100,5%	121,0%	99,1%	86,1%	136,1%	91,8%	103,7%	89,8%

Rentabilidade Mensal sobre o Benchmark

■ BB PREVIDENCIARIO RF IDKA 2 TP FIF – RESP LIM


ANÁLISE SOBRE AS EXTREMIDADES DE INVESTIMENTO

DESEMPENHO	MÊS	RETORNO FUNDO	BENCHMARK	Retorno S/ Benchmark
MELHOR MÊS	JAN	1,92%	2,06%	93,41%
PIOR MÊS	JUN	0,30%	2,06%	14,49%

Oscilação do Investimento: 0,51%.

Oscilação do Benchmark: 0,59%.

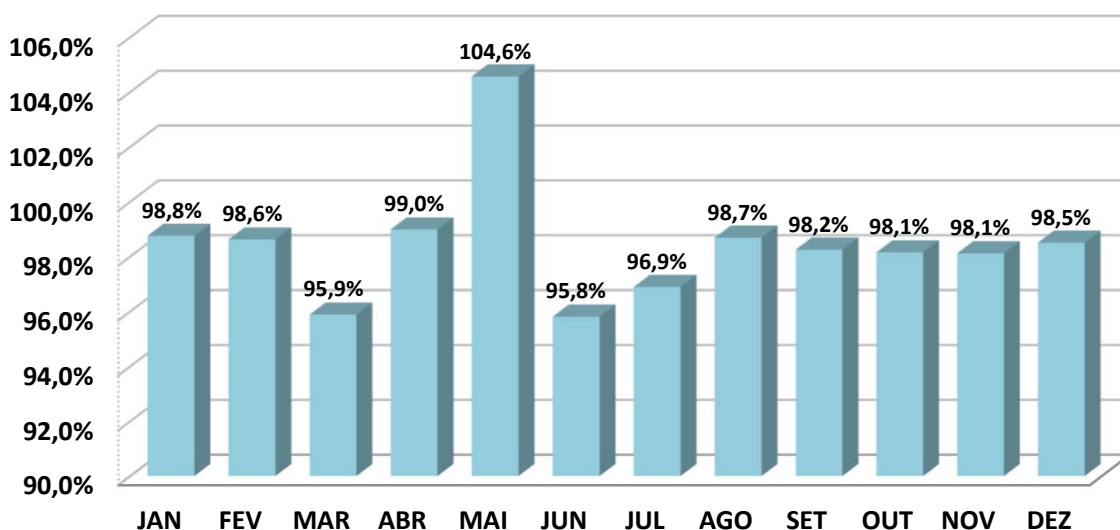
Durante o período de aplicação, o Fundo rendeu 11,46%, enquanto seu Benchmark rendeu no mesmo período, 12,03%, pagando ao investidor 95,30% sobre o seu Benchmark.

BB PREVIDENCIÁRIO RF IMA-B 5 LP FIC FIF RESP LIM

	JAN	FEV	MAR	ABR	MAI	JUN	JUL	AGO	SET	OUT	NOV	DEZ
RETORNO FUNDO	1,86%	0,64%	0,52%	1,74%	0,64%	0,43%	0,28%	1,17%	0,64%	1,01%	1,06%	0,93%
IMA - B 5	1,88%	0,65%	0,55%	1,76%	0,62%	0,45%	0,29%	1,18%	0,66%	1,03%	1,08%	0,95%
RETORNO SOBRE O BENCHMARK	98,8%	98,6%	95,9%	99,0%	104,6%	95,8%	96,9%	98,7%	98,2%	98,1%	98,1%	98,5%

Rentabilidade Mensal sobre o Benchmark

■ BB PREVIDENCIÁRIO RF IMA-B 5 LP FIC FIF RESP LIM


ANÁLISE SOBRE AS EXTREMIDADES DE INVESTIMENTO

DESEMPENHO	MÊS	RETORNO FUNDO	BENCHMARK	Retorno S/ Benchmark
MELHOR MÊS	JAN	1,86%	1,88%	98,75%
PIOR MÊS	JUL	0,28%	1,88%	14,87%

Oscilação do Investimento: 0,49%.

Oscilação do Benchmark: 0,50%.

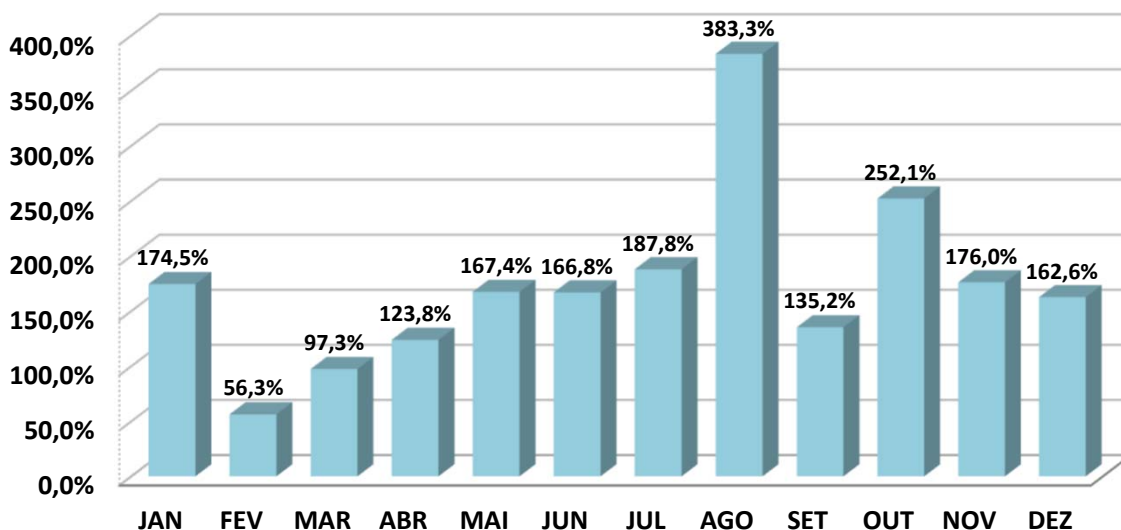
Durante o período de aplicação, o Fundo rendeu 11,48%, enquanto seu Benchmark rendeu no mesmo período, 11,65%, pagando ao investidor 98,55% sobre o seu Benchmark.

BB PREV RF TÍTULOS PÚBLICOS XXI FI

	JAN	FEV	MAR	ABR	MAI	JUN	JUL	AGO	SET	OUT	NOV	DEZ
RETORNO FUNDO	0,99%	0,97%	0,94%	1,04%	1,12%	1,08%	1,25%	1,14%	1,20%	1,25%	1,03%	1,20%
IPCA + 5,00% a.a.	0,57%	1,72%	0,97%	0,84%	0,67%	0,65%	0,67%	0,30%	0,89%	0,50%	0,59%	0,74%
RETORNO SOBRE O BENCHMARK	174,5%	56,3%	97,3%	123,8%	167,4%	166,8%	187,8%	383,3%	135,2%	252,1%	176,0%	162,6%

Rentabilidade Mensal sobre o Benchmark

■ BB PREV RF TÍTULOS PÚBLICOS XXI FI


ANÁLISE SOBRE AS EXTREMIDADES DE INVESTIMENTO

DESEMPENHO	MÊS	RETORNO FUNDO	BENCHMARK	Retorno S/ Benchmark
MELHOR MÊS	OUT	1,25%	0,50%	252,06%
PIOR MÊS	MAR	0,94%	0,50%	189,32%

Oscilação do Investimento: 0,11%.

Oscilação do Benchmark: 0,35%.

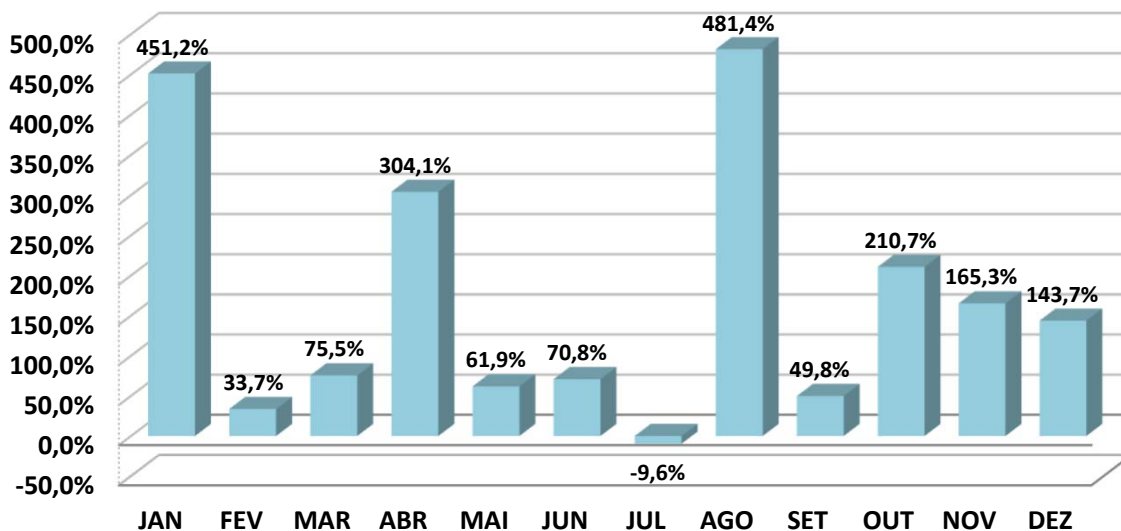
Durante o período de aplicação, o Fundo rendeu 14,04%, enquanto seu Benchmark rendeu no mesmo período, 9,46%, pagando ao investidor 148,44% sobre o seu Benchmark.

BB PREV RF TÍTULOS PÚBLICOS VÉRTICE 2028 FIF – RESP LIM

	JAN	FEV	MAR	ABR	MAI	JUN	JUL	AGO	SET	OUT	NOV	DEZ
RETORNO FUNDO	2,56%	0,58%	0,73%	2,55%	0,41%	0,46%	-0,06%	1,43%	0,44%	1,05%	0,97%	1,06%
IPCA + 5,00% a.a.	0,57%	1,72%	0,97%	0,84%	0,67%	0,65%	0,67%	0,30%	0,89%	0,50%	0,59%	0,74%
RETORNO SOBRE O BENCHMARK	451,2%	33,7%	75,5%	304,1%	61,9%	70,8%	-9,6%	481,4%	49,8%	210,7%	165,3%	143,7%

Rentabilidade Mensal sobre o Benchmark

■ BB PREV RF TÍTULOS PÚBLICOS VÉRTICE 2028 FIF – RESP LIM


ANÁLISE SOBRE AS EXTREMIDADES DE INVESTIMENTO

DESEMPENHO	MÊS	RETORNO FUNDO	BENCHMARK	Retorno S/ Benchmark
MELHOR MÊS	JAN	2,56%	0,57%	451,17%
PIOR MÊS	JUL	-0,06%	0,57%	-11,24%

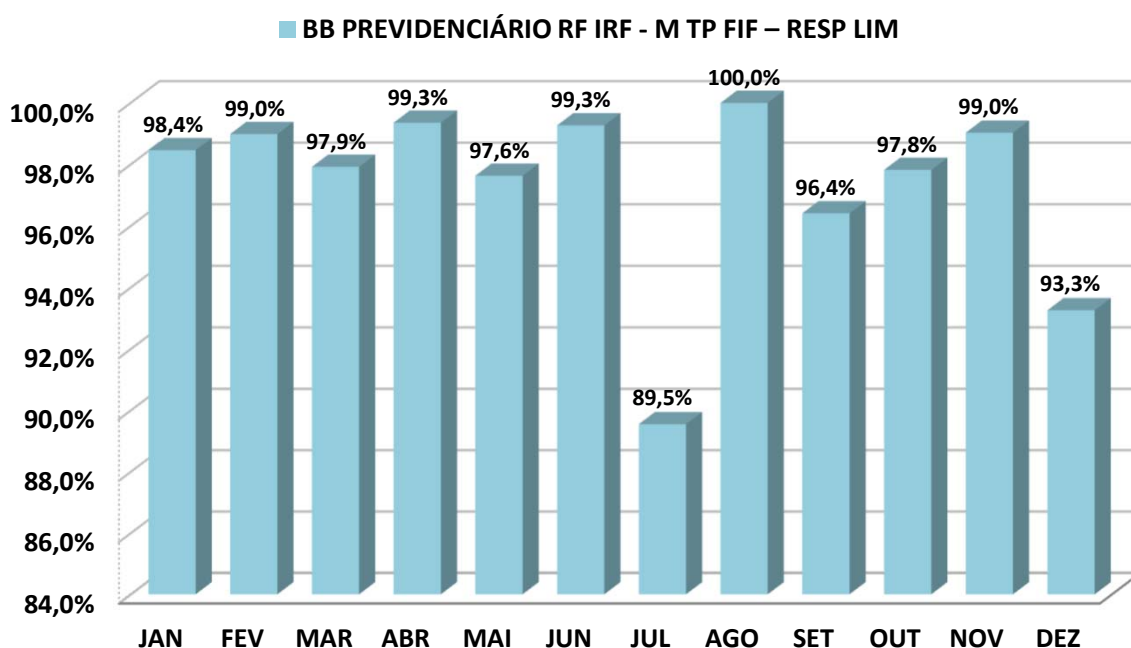
Oscilação do Investimento: 0,82%.

Oscilação do Benchmark: 0,35%.

Durante o período de aplicação, o Fundo rendeu 12,84%, enquanto seu Benchmark rendeu no mesmo período, 9,46%, pagando ao investidor 135,72% sobre o seu Benchmark.

BB PREVIDENCIÁRIO RF IRF - M TP FIF – RESP LIM

	JAN	FEV	MAR	ABR	MAI	JUN	JUL	AGO	SET	OUT	NOV	DEZ
RETORNO FUNDO	2,54%	0,60%	1,36%	2,97%	0,97%	1,77%	0,26%	1,66%	1,21%	1,34%	1,65%	0,28%
IRF - M	2,58%	0,61%	1,39%	2,99%	1,00%	1,78%	0,29%	1,66%	1,26%	1,37%	1,67%	0,30%
RETORNO SOBRE O BENCHMARK	98,4%	99,0%	97,9%	99,3%	97,6%	99,3%	89,5%	100,0%	96,4%	97,8%	99,0%	93,3%

Rentabilidade Mensal sobre o Benchmark

ANÁLISE SOBRE AS EXTREMIDADES DE INVESTIMENTO

DESEMPENHO	MÊS	RETORNO FUNDO	BENCHMARK	Retorno S/ Benchmark
MELHOR MÊS	ABR	2,97%	2,99%	99,34%
PIOR MÊS	JUL	0,26%	2,99%	8,83%

Oscilação do Investimento: 0,82%.

Oscilação do Benchmark: 0,82%.

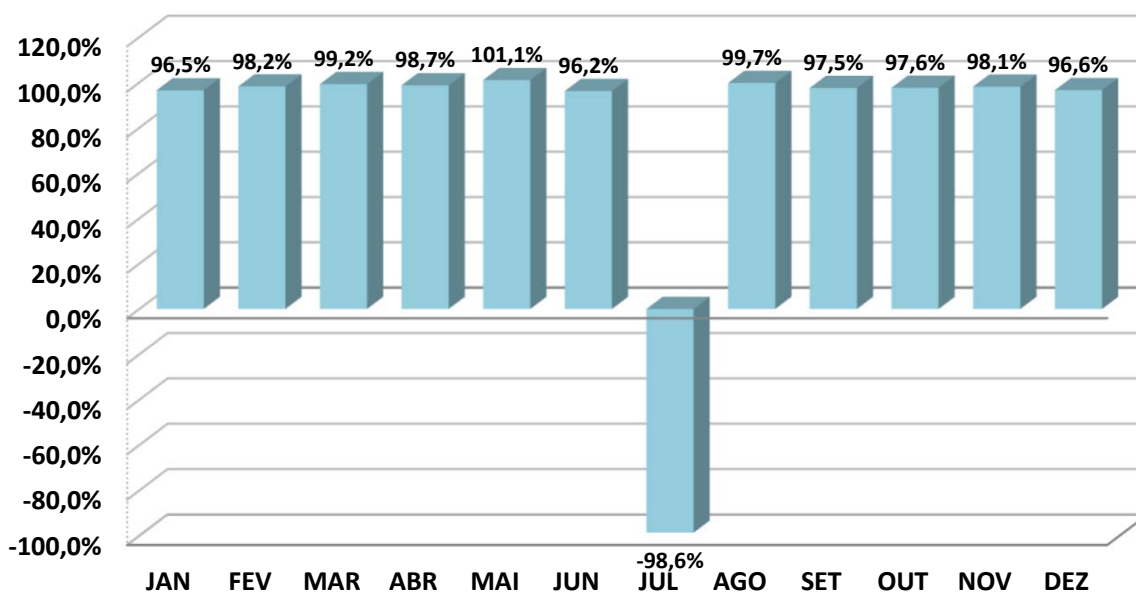
Durante o período de aplicação, o Fundo rendeu 17,90%, enquanto seu Benchmark rendeu no mesmo período, 18,22%, pagando ao investidor 98,24% sobre o seu Benchmark.

BB PREVIDENCIÁRIO RF IMA - B TP FIF – RESP LIM

	JAN	FEV	MAR	ABR	MAI	JUN	JUL	AGO	SET	OUT	NOV	DEZ
RETORNO FUNDO	1,03%	0,49%	1,83%	2,07%	1,71%	1,25%	-0,78%	0,83%	0,52%	1,02%	2,00%	0,30%
IMA - B	1,07%	0,50%	1,84%	2,09%	1,70%	1,30%	-0,79%	0,84%	0,54%	1,05%	2,04%	0,31%
RETORNO SOBRE O BENCHMARK	96,5%	98,2%	99,2%	98,7%	101,1%	96,2%	-98,6%	99,7%	97,5%	97,6%	98,1%	96,6%

Rentabilidade Mensal sobre o Benchmark

■ BB PREVIDENCIÁRIO RF IMA - B TP FIF – RESP LIM


ANÁLISE SOBRE AS EXTREMIDADES DE INVESTIMENTO

DESEMPENHO	MÊS	RETORNO FUNDO	BENCHMARK	Retorno S/ Benchmark
MELHOR MÊS	ABR	2,07%	2,09%	98,70%
PIOR MÊS	JUL	-0,78%	2,09%	-37,36%

Oscilação do Investimento: 0,83%.

Oscilação do Benchmark: 0,84%.

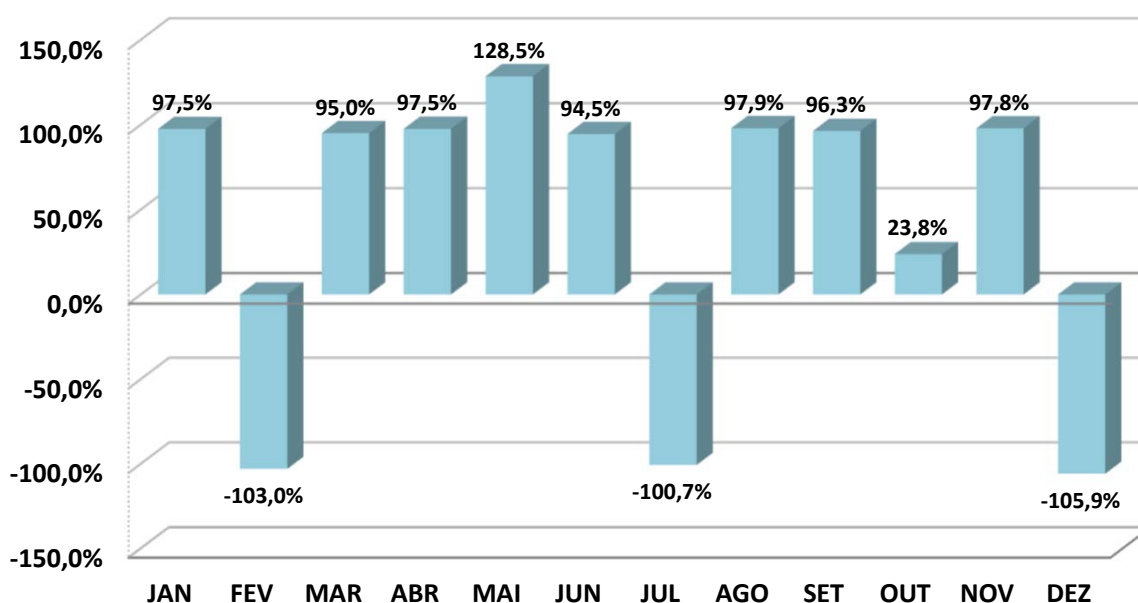
Durante o período de aplicação, o Fundo rendeu 12,95%, enquanto seu Benchmark rendeu no mesmo período, 13,17%, pagando ao investidor 98,33% sobre o seu Benchmark.

BB AÇÕES SETOR FINANCEIRO FIC FIF – RESP LIM

	JAN	FEV	MAR	ABR	MAI	JUN	JUL	AGO	SET	OUT	NOV	DEZ
RETORNO FUNDO	10,56%	-3,20%	8,63%	9,04%	2,00%	1,44%	-7,97%	8,09%	4,07%	0,04%	8,29%	-1,99%
IFNC	10,83%	-3,11%	9,08%	9,27%	1,56%	1,52%	-7,91%	8,26%	4,23%	0,18%	8,47%	-1,88%
RETORNO SOBRE O BENCHMARK	97,5%	-103,0%	95,0%	97,5%	128,5%	94,5%	-100,7%	97,9%	96,3%	23,8%	97,8%	-105,9%

Rentabilidade Mensal sobre o Benchmark

■ BB AÇÕES SETOR FINANCEIRO FIC FIF – RESP LIM


ANÁLISE SOBRE AS EXTREMIDADES DE INVESTIMENTO

DESEMPENHO	MÊS	RETORNO FUNDO	BENCHMARK	Retorno S/ Benchmark
MELHOR MÊS	JAN	10,56%	10,83%	97,51%
PIOR MÊS	JUL	-7,97%	10,83%	-73,57%

Oscilação do Investimento: 5,84%.

Oscilação do Benchmark: 5,93%.

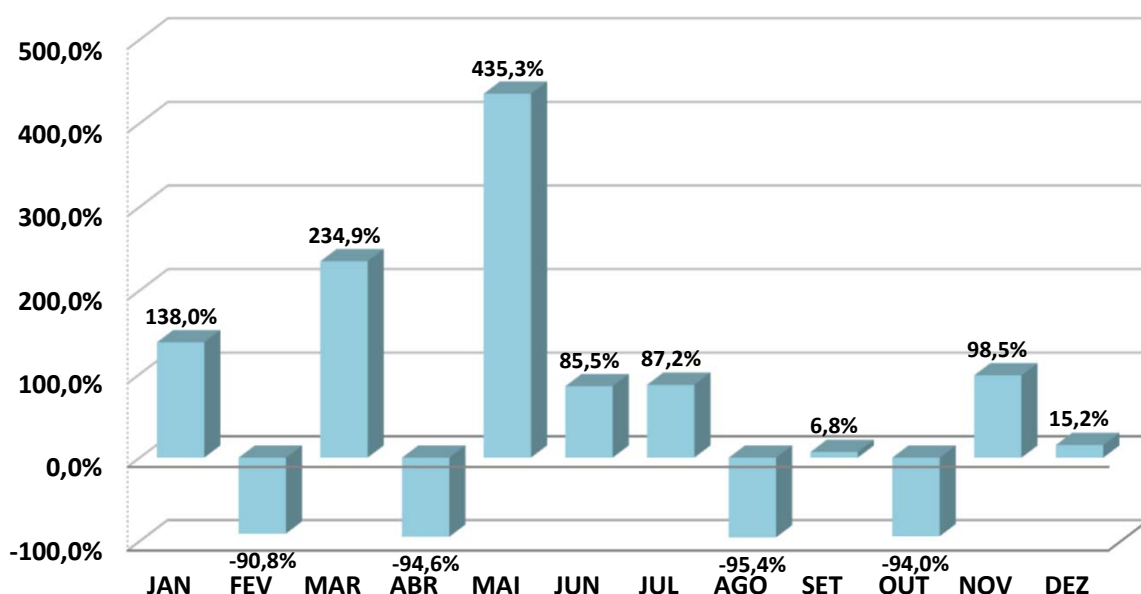
Durante o período de aplicação, o Fundo rendeu 44,18%, enquanto seu Benchmark rendeu no mesmo período, 46,21%, pagando ao investidor 95,60% sobre o seu Benchmark.

BB AÇÕES PETROBRAS I FIF – RESP LIM

	JAN	FEV	MAR	ABR	MAI	JUN	JUL	AGO	SET	OUT	NOV	DEZ
RETORNO FUNDO	4,72%	-5,67%	3,88%	-18,70%	2,48%	5,58%	4,35%	-3,55%	0,19%	-6,31%	5,84%	0,07%
PETR3	3,42%	-6,24%	1,65%	-19,76%	0,57%	6,52%	4,99%	-3,72%	-2,79%	-6,72%	5,93%	0,46%
RETORNO SOBRE O BENCHMARK	138,0%	-90,8%	234,9%	-94,6%	435,3%	85,5%	87,2%	-95,4%	6,8%	-94,0%	98,5%	15,2%

Rentabilidade Mensal sobre o Benchmark

■ BB AÇÕES PETROBRAS I FIF – RESP LIM


ANÁLISE SOBRE AS EXTREMIDADES DE INVESTIMENTO

DESEMPENHO	MÊS	RETORNO FUNDO	BENCHMARK	Retorno S/ Benchmark
MELHOR MÊS	NOV	5,84%	5,93%	98,48%
PIOR MÊS	ABR	-18,70%	5,93%	-315,33%

Oscilação do Investimento: 7,12%.

Oscilação do Benchmark: 7,34%.

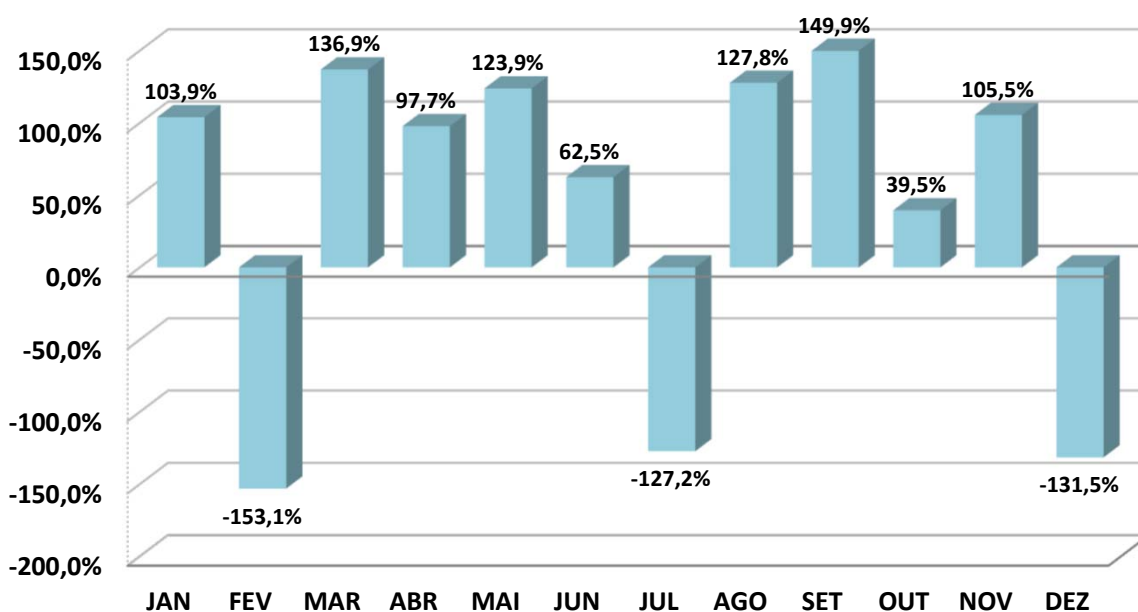
Durante o período de aplicação, o Fundo rendeu -9,69%, enquanto seu Benchmark rendeu no mesmo período, -17,36%, pagando ao investidor 55,81% sobre o seu Benchmark.

BB AÇÕES SMALL CAPS FIC FIF – RESP LIM

	JAN	FEV	MAR	ABR	MAI	JUN	JUL	AGO	SET	OUT	NOV	DEZ
RETORNO FUNDO	6,35%	-5,92%	9,22%	8,28%	7,36%	0,65%	-8,09%	7,49%	2,37%	0,17%	6,36%	-4,71%
SMLL	6,11%	-3,87%	6,73%	8,47%	5,94%	1,04%	-6,36%	5,86%	1,58%	0,43%	6,03%	-3,58%
RETORNO SOBRE O BENCHMARK	103,9%	-153,1%	136,9%	97,7%	123,9%	62,5%	-127,2%	127,8%	149,9%	39,5%	105,5%	-131,5%

Rentabilidade Mensal sobre o Benchmark

■ BB AÇÕES SMALL CAPS FIC FIF – RESP LIM


ANÁLISE SOBRE AS EXTREMIDADES DE INVESTIMENTO

DESEMPENHO	MÊS	RETORNO FUNDO	BENCHMARK	Retorno S/ Benchmark
MELHOR MÊS	MAR	9,22%	6,73%	136,94%
PIOR MÊS	JUL	-8,09%	6,73%	-120,21%

Oscilação do Investimento: 6,03%.

Oscilação do Benchmark: 4,91%.

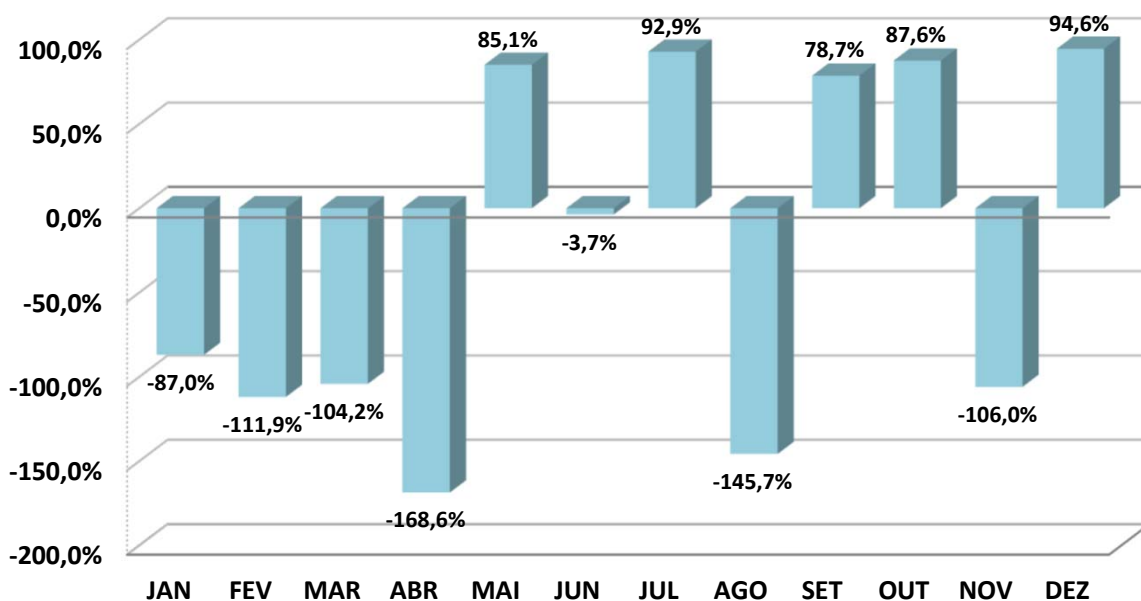
Durante o período de aplicação, o Fundo rendeu 31,27%, enquanto seu Benchmark rendeu no mesmo período, 30,68%, pagando ao investidor 101,90% sobre o seu Benchmark.

BB AÇÕES GLOBAIS INSTITUCIONAL FIF AÇÕES – RESP LIM

	JAN	FEV	MAR	ABR	MAI	JUN	JUL	AGO	SET	OUT	NOV	DEZ
RETORNO FUNDO	-3,68%	-3,13%	-9,84%	-0,35%	6,75%	-0,06%	5,71%	-0,92%	3,12%	5,17%	-2,55%	3,12%
BDR	-4,23%	-2,80%	-9,44%	0,21%	7,94%	1,55%	6,15%	-0,63%	3,96%	5,90%	-2,41%	3,30%
RETORNO SOBRE O BENCHMARK	-87,0%	-111,9%	-104,2%	-168,6%	85,1%	-3,7%	92,9%	-145,7%	78,7%	87,6%	-106,0%	94,6%

Rentabilidade Mensal sobre o Benchmark

■ BB AÇÕES GLOBAIS INSTITUCIONAL FIF AÇÕES – RESP LIM


ANÁLISE SOBRE AS EXTREMIDADES DE INVESTIMENTO

DESEMPENHO	MÊS	RETORNO FUNDO	BENCHMARK	Retorno S/ Benchmark
MELHOR MÊS	MAI	6,75%	7,94%	85,06%
PIOR MÊS	MAR	-9,84%	7,94%	-123,89%

Oscilação do Investimento: 4,78%.

Oscilação do Benchmark: 5,03%.

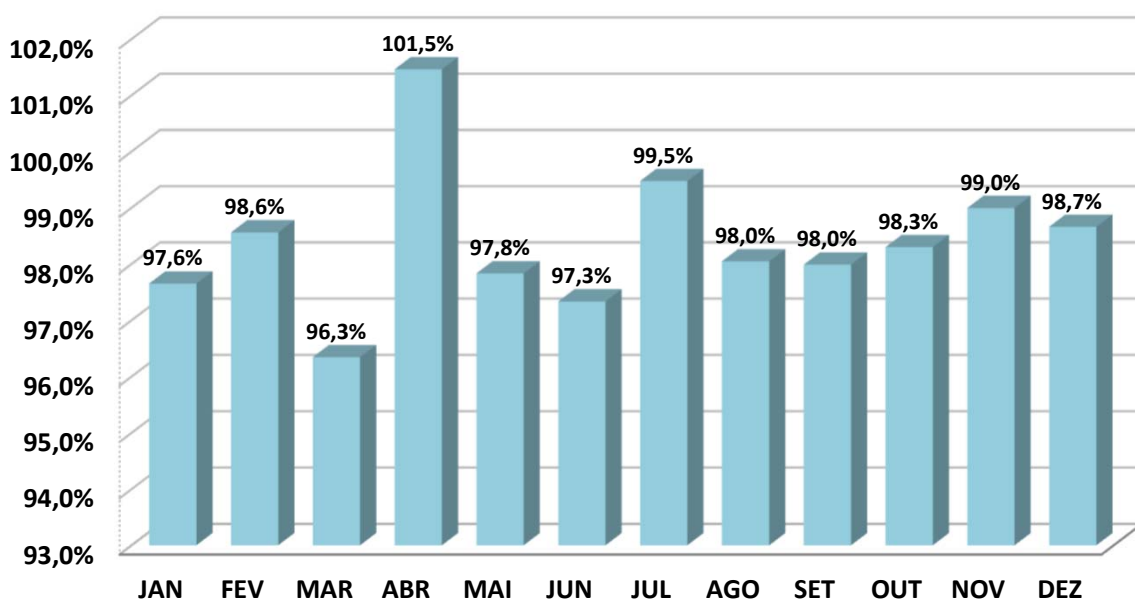
Durante o período de aplicação, o Fundo rendeu 2,09%, enquanto seu Benchmark rendeu no mesmo período, 8,40%, pagando ao investidor 24,81% sobre o seu Benchmark.

CAIXA BRASIL IRF-M 1 TP FIF RF – RESP LIM

	JAN	FEV	MAR	ABR	MAI	JUN	JUL	AGO	SET	OUT	NOV	DEZ
RETORNO FUNDO	1,25%	1,00%	0,97%	1,25%	1,06%	1,04%	1,21%	1,22%	1,17%	1,27%	1,06%	1,14%
IRF - M 1	1,28%	1,01%	1,01%	1,23%	1,09%	1,06%	1,21%	1,24%	1,20%	1,29%	1,07%	1,16%
RETORNO SOBRE O BENCHMARK	97,6%	98,6%	96,3%	101,5%	97,8%	97,3%	99,5%	98,0%	98,0%	98,3%	99,0%	98,7%

Rentabilidade Mensal sobre o Benchmark

■ CAIXA BRASIL IRF-M 1 TP FIF RF – RESP LIM


ANÁLISE SOBRE AS EXTREMIDADES DE INVESTIMENTO

DESEMPENHO	MÊS	RETORNO FUNDO	BENCHMARK	Retorno S/ Benchmark
MELHOR MÊS	OUT	1,27%	1,29%	98,30%
PIOR MÊS	MAR	0,97%	1,29%	75,00%

Oscilação do Investimento: 0,11%.

Oscilação do Benchmark: 0,10%.

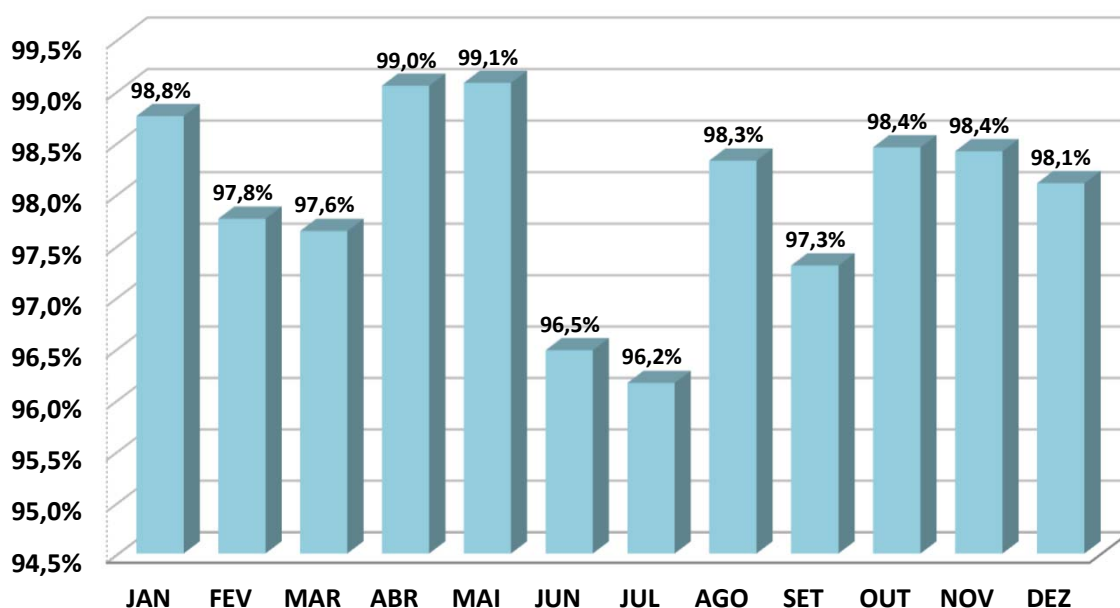
Durante o período de aplicação, o Fundo rendeu 14,51%, enquanto seu Benchmark rendeu no mesmo período, 14,76%, pagando ao investidor 98,32% sobre o seu Benchmark.

CAIXA BRASIL IMA-B 5 TP FIF RF LP – RESP LIM

	JAN	FEV	MAR	ABR	MAI	JUN	JUL	AGO	SET	OUT	NOV	DEZ
RETORNO FUNDO	1,86%	0,64%	0,53%	1,75%	0,61%	0,43%	0,28%	1,17%	0,64%	1,01%	1,06%	0,93%
IMA - B 5	1,88%	0,65%	0,55%	1,76%	0,62%	0,45%	0,29%	1,18%	0,66%	1,03%	1,08%	0,95%
RETORNO SOBRE O BENCHMARK	98,8%	97,8%	97,6%	99,0%	99,1%	96,5%	96,2%	98,3%	97,3%	98,4%	98,4%	98,1%

Rentabilidade Mensal sobre o Benchmark

■ CAIXA BRASIL IMA-B 5 TP FIF RF LP – RESP LIM


ANÁLISE SOBRE AS EXTREMIDADES DE INVESTIMENTO

DESEMPENHO	MÊS	RETORNO FUNDO	BENCHMARK	Retorno S/ Benchmark
MELHOR MÊS	JAN	1,86%	1,88%	98,75%
PIOR MÊS	JUL	0,28%	1,88%	14,76%

Oscilação do Investimento: 0,50%.

Oscilação do Benchmark: 0,50%.

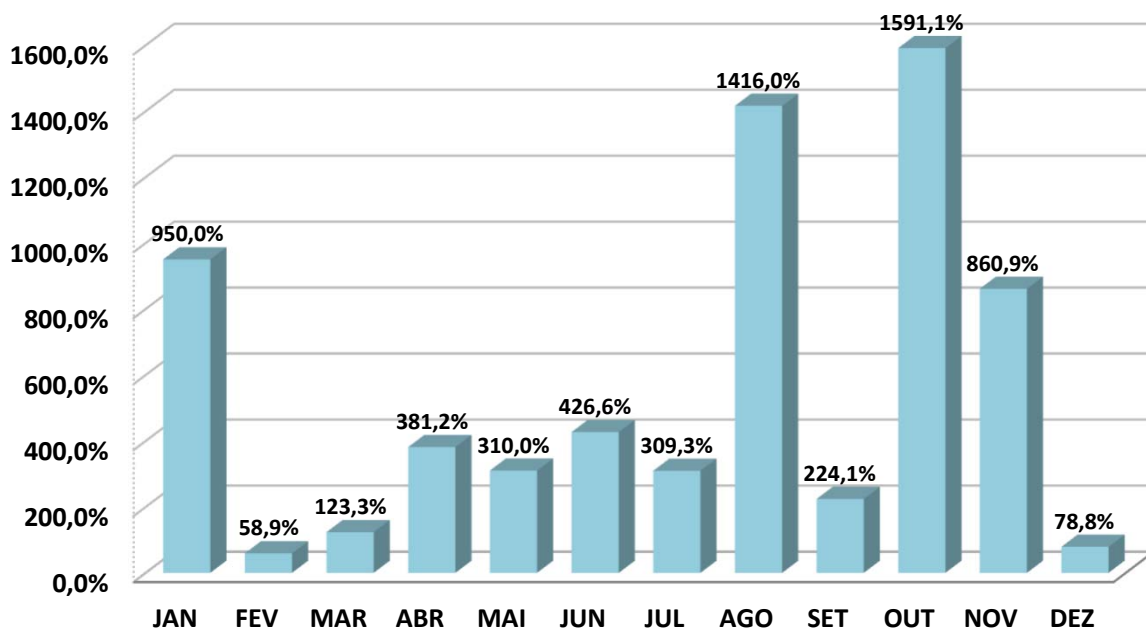
Durante o período de aplicação, o Fundo rendeu 11,44%, enquanto seu Benchmark rendeu no mesmo período, 11,65%, pagando ao investidor 98,21% sobre o seu Benchmark.

CAIXA BRASIL GESTÃO ESTRATÉGICA FIC FIF RF – RESP LIM

	JAN	FEV	MAR	ABR	MAI	JUN	JUL	AGO	SET	OUT	NOV	DEZ
RETORNO FUNDO	1,52%	0,77%	0,69%	1,64%	0,81%	1,02%	0,80%	1,56%	1,08%	1,43%	1,55%	0,26%
IPCA	0,16%	1,31%	0,56%	0,43%	0,26%	0,24%	0,26%	-0,11%	0,48%	0,09%	0,18%	0,33%
RETORNO SOBRE O BENCHMARK	950,0%	58,9%	123,3%	381,2%	310,0%	426,6%	309,3%	1416,0%	224,1%	1591,1%	860,9%	78,8%

Rentabilidade Mensal sobre o Benchmark

■ CAIXA BRASIL GESTÃO ESTRATÉGICA FIC FIF RF – RESP LIM


ANÁLISE SOBRE AS EXTREMIDADES DE INVESTIMENTO

DESEMPENHO	MÊS	RETORNO FUNDO	BENCHMARK	Retorno S/ Benchmark
MELHOR MÊS	ABR	1,64%	0,43%	381,16%
PIOR MÊS	DEZ	0,26%	0,43%	60,47%

Oscilação do Investimento: 0,44%.

Oscilação do Benchmark: 0,35%.

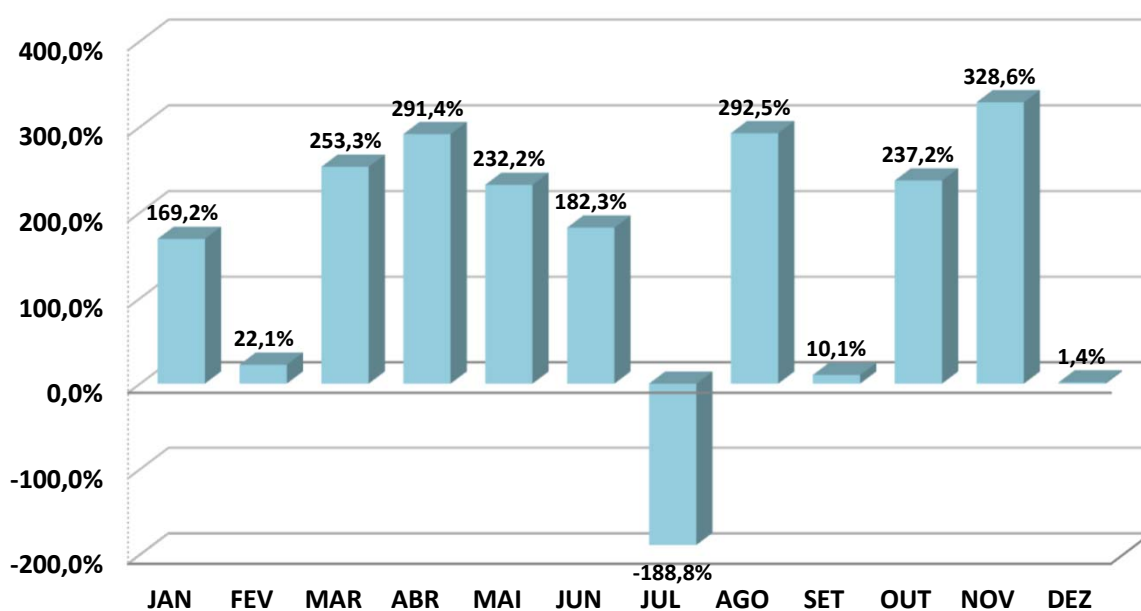
Durante o período de aplicação, o Fundo rendeu 13,94%, enquanto seu Benchmark rendeu no mesmo período, 4,26%, pagando ao investidor 326,86% sobre o seu Benchmark.

CAIXA BRASIL 2033 X TP FIF RF - RESP LIM

	JAN	FEV	MAR	ABR	MAI	JUN	JUL	AGO	SET	OUT	NOV	DEZ
RETORNO FUNDO	0,96%	0,38%	2,45%	2,44%	1,55%	1,18%	-1,26%	0,87%	0,09%	1,18%	1,93%	0,01%
IPCA + 5,00% a.a.	0,57%	1,72%	0,97%	0,84%	0,67%	0,65%	0,67%	0,30%	0,89%	0,50%	0,59%	0,74%
RETORNO SOBRE O BENCHMARK	169,2%	22,1%	253,3%	291,4%	232,2%	182,3%	-188,8%	292,5%	10,1%	237,2%	328,6%	1,4%

Rentabilidade Mensal sobre o Benchmark

■ CAIXA BRASIL 2033 X TP FIF RF - RESP LIM


ANÁLISE SOBRE AS EXTREMIDADES DE INVESTIMENTO

DESEMPENHO	MÊS	RETORNO FUNDO	BENCHMARK	Retorno S/ Benchmark
MELHOR MÊS	MAR	2,45%	0,97%	253,25%
PIOR MÊS	JUL	-1,26%	0,97%	-130,24%

Oscilação do Investimento: 1,08%.

Oscilação do Benchmark: 0,35%.

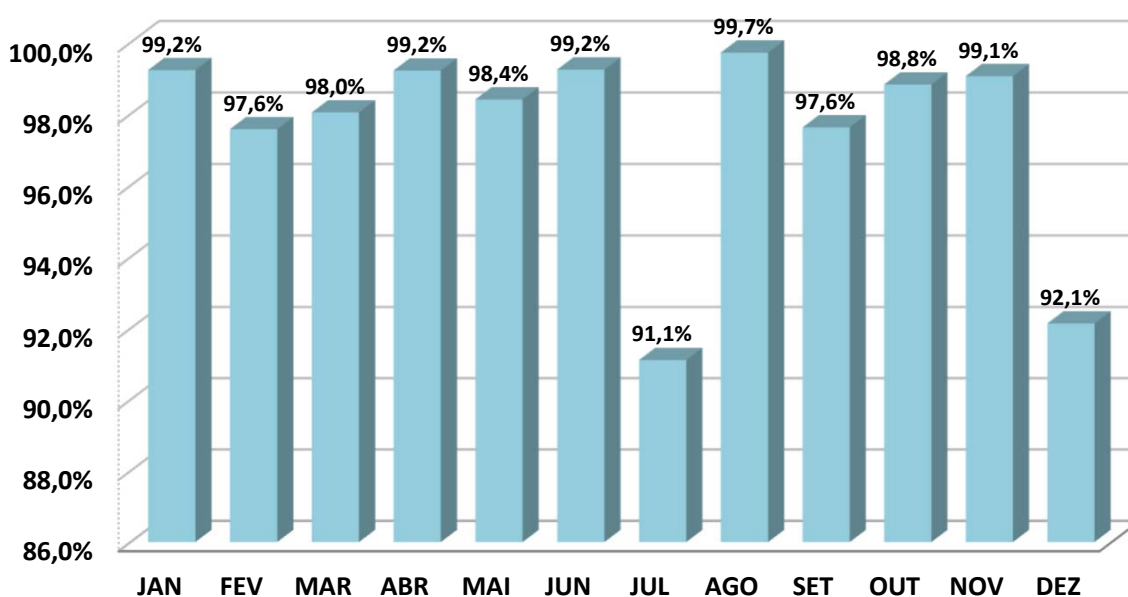
Durante o período de aplicação, o Fundo rendeu 12,37%, enquanto seu Benchmark rendeu no mesmo período, 9,46%, pagando ao investidor 130,74% sobre o seu Benchmark.

CAIXA BRASIL IRF - M TP FIF RF LP – RESP LIM

	JAN	FEV	MAR	ABR	MAI	JUN	JUL	AGO	SET	OUT	NOV	DEZ
RETORNO FUNDO	2,56%	0,59%	1,36%	2,97%	0,98%	1,77%	0,27%	1,65%	1,23%	1,35%	1,65%	0,28%
IRF - M	2,58%	0,61%	1,39%	2,99%	1,00%	1,78%	0,29%	1,66%	1,26%	1,37%	1,67%	0,30%
RETORNO SOBRE O BENCHMARK	99,2%	97,6%	98,0%	99,2%	98,4%	99,2%	91,1%	99,7%	97,6%	98,8%	99,1%	92,1%

Rentabilidade Mensal sobre o Benchmark

■ CAIXA BRASIL IRF - M TP FIF RF LP – RESP LIM


ANÁLISE SOBRE AS EXTREMIDADES DE INVESTIMENTO

DESEMPENHO	MÊS	RETORNO FUNDO	BENCHMARK	Retorno S/ Benchmark
MELHOR MÊS	ABR	2,97%	2,99%	99,21%
PIOR MÊS	JUL	0,27%	2,99%	8,98%

Oscilação do Investimento: 0,82%.

Oscilação do Benchmark: 0,82%.

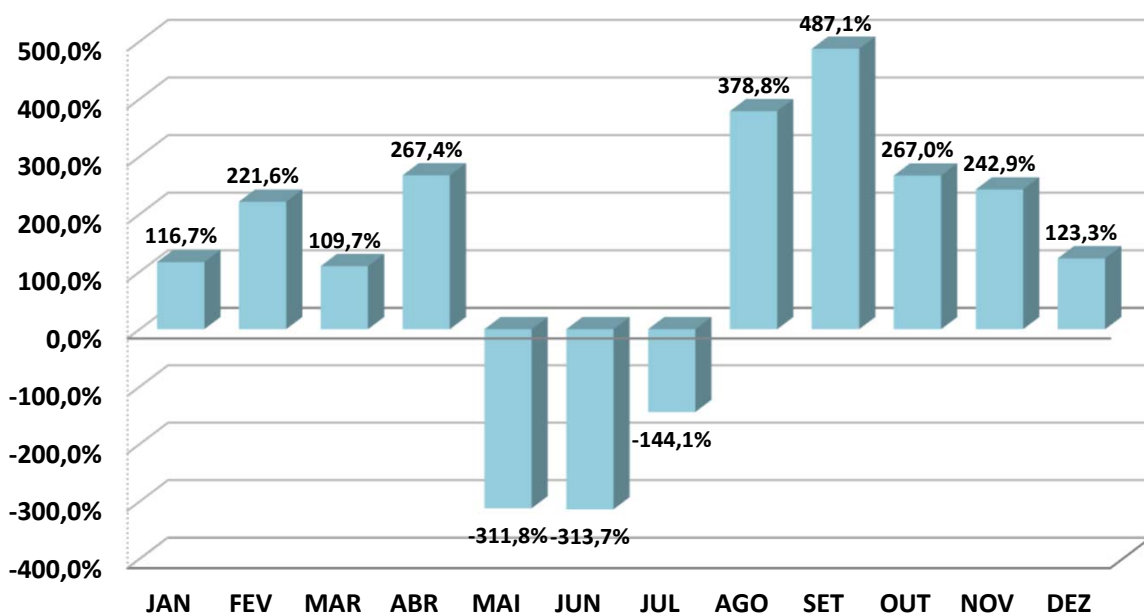
Durante o período de aplicação, o Fundo rendeu 17,95%, enquanto seu Benchmark rendeu no mesmo período, 18,22%, pagando ao investidor 98,52% sobre o seu Benchmark.

CAIXA ELETROBRAS FIF AÇÕES – RESP LIM

	JAN	FEV	MAR	ABR	MAI	JUN	JUL	AGO	SET	OUT	NOV	DEZ
RETORNO FUNDO	5,67%	5,85%	6,67%	9,87%	-4,52%	-4,17%	-6,01%	23,79%	16,56%	6,03%	15,47%	1,59%
IBOV	4,86%	-2,64%	6,08%	3,69%	1,45%	1,33%	-4,17%	6,28%	3,40%	2,26%	6,37%	1,29%
RETORNO SOBRE O BENCHMARK	116,7%	221,6%	109,7%	267,4%	-311,8%	-313,7%	-144,1%	378,8%	487,1%	267,0%	242,9%	123,3%

Rentabilidade Mensal sobre o Benchmark

■ CAIXA ELETROBRAS FIF AÇÕES – RESP LIM


ANÁLISE SOBRE AS EXTREMIDADES DE INVESTIMENTO

DESEMPENHO	MÊS	RETORNO FUNDO	BENCHMARK	Retorno S/ Benchmark
MELHOR MÊS	AGO	23,79%	6,28%	378,84%
PIOR MÊS	JUL	-6,01%	6,28%	-95,70%

Oscilação do Investimento: 9,09%.

Oscilação do Benchmark: 3,37%.

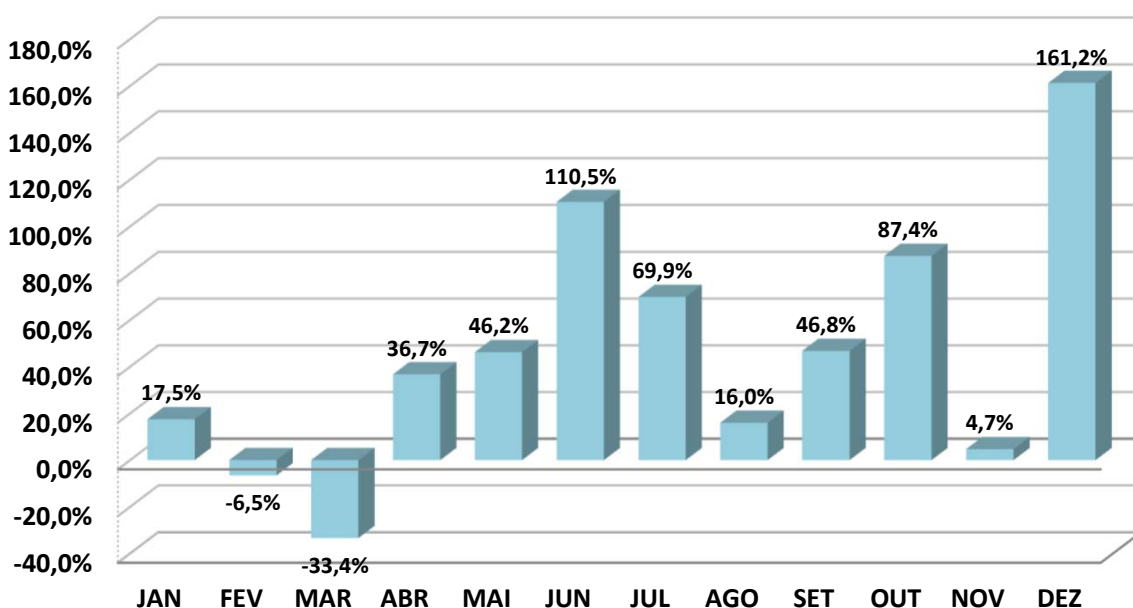
Durante o período de aplicação, o Fundo rendeu 102,32%, enquanto seu Benchmark rendeu no mesmo período, 33,94%, pagando ao investidor 301,46% sobre o seu Benchmark.

CAIXA FIC FIM CAPITAL PROTEGIDO CICLICO II LP – Resp LIM

	JAN	FEV	MAR	ABR	MAI	JUN	JUL	AGO	SET	OUT	NOV	DEZ
RETORNO FUNDO	0,85%	-0,17%	-2,03%	1,36%	0,67%	1,47%	2,91%	1,01%	1,59%	1,98%	0,30%	2,08%
IBOV	4,86%	-2,64%	6,08%	3,69%	1,45%	1,33%	-4,17%	6,28%	3,40%	2,26%	6,37%	1,29%
RETORNO SOBRE O BENCHMARK	17,5%	-6,5%	-33,4%	36,7%	46,2%	110,5%	69,9%	16,0%	46,8%	87,4%	4,7%	161,2%

Rentabilidade Mensal sobre o Benchmark

■ CAIXA FIC FIM CAPITAL PROTEGIDO CICLICO II LP – Resp LIM


ANÁLISE SOBRE AS EXTREMIDADES DE INVESTIMENTO

DESEMPENHO	MÊS	RETORNO FUNDO	BENCHMARK	Retorno S/ Benchmark
MELHOR MÊS	JUL	2,91%	-4,17%	-69,88%
PIOR MÊS	MAR	-2,03%	-4,17%	48,68%

Oscilação do Investimento: 1,27%.

Oscilação do Benchmark: 3,37%.

Durante o período de aplicação, o Fundo rendeu 12,59%, enquanto seu Benchmark rendeu no mesmo período, 33,94%, pagando ao investidor 37,10% sobre o seu Benchmark.

4 . 2 - Análise dos Investimentos de LONGO PRAZO

4 . 2 . 1 - Renda Variável, Investimento Estruturado e Investimento no Exterior

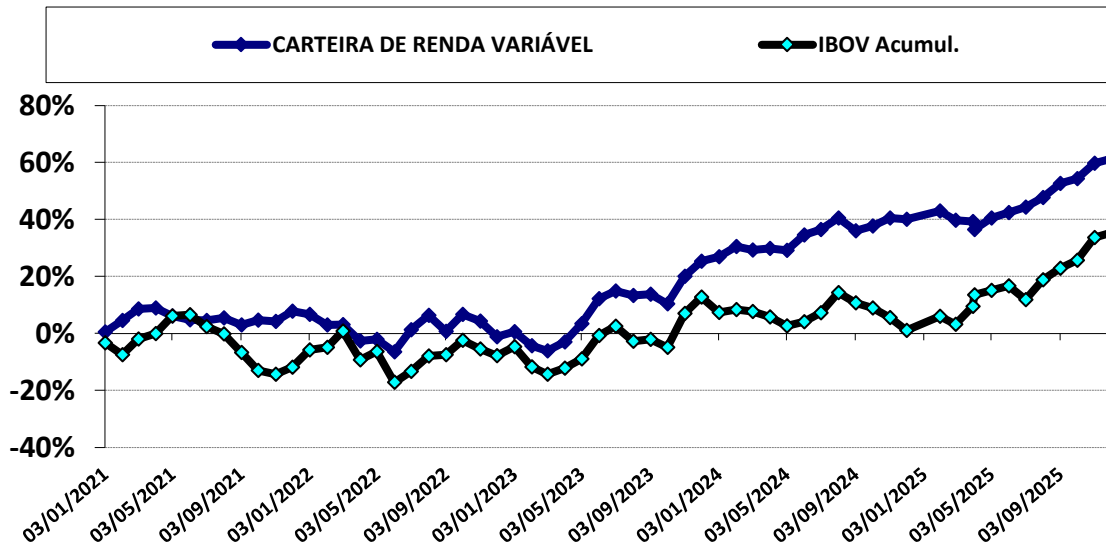
Aplicações em Renda Variável, Investimento Estruturado e Investimento no Exterior, caso realizadas, terão como objetivo, a diversificação dos investimentos do VERA-PREVI, tendo em vista a necessidade de se buscar investimentos mais rentáveis. Porém, em decorrência do alto risco de volatilidade, essas aplicações só poderão ser realizadas, se o VERA-PREVI possuir horizonte de aplicação de médio e/ou longo prazo, não possuindo necessidade de consumir recursos no curto prazo.

O Histórico dessa modalidade de investimento demonstra que, quanto maior o prazo de aplicação, menor é o risco de uma rentabilidade acumulada baixa, devido os meses negativos perderem significância com prazos extensos.

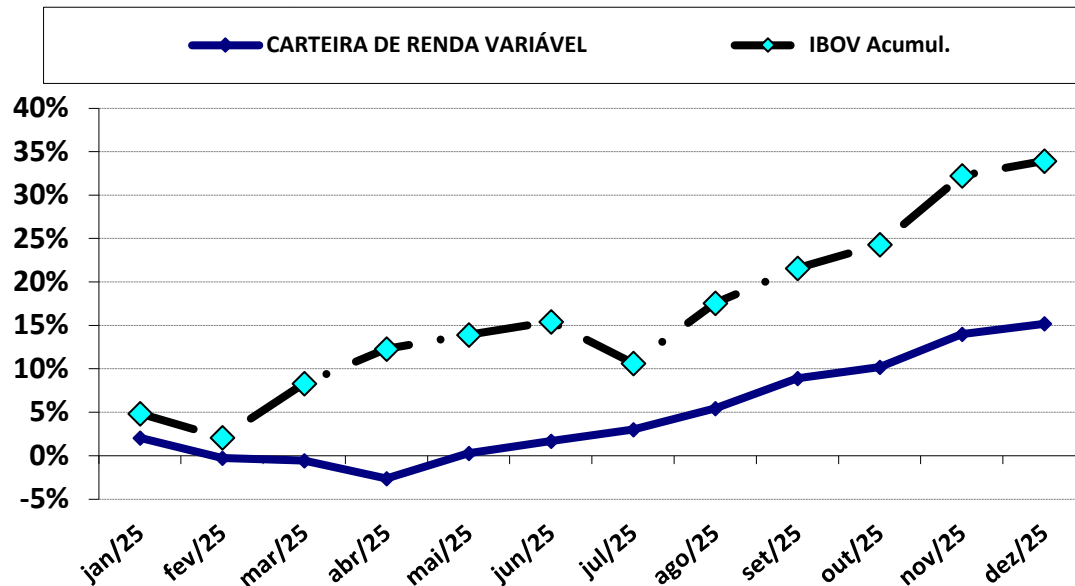
Conforme definido na Política Anual de Investimentos de 2025, será respeitado um prazo mínimo de 5 anos para aplicações em Renda Variável, Investimento Estruturado e Investimento no Exterior, desde que o Duration do fluxo de caixa do Plano de Benefícios demonstre prazo para aguardar a valorização do Fundo.

CARTEIRA DE RENDA VARIÁVEL

Desempenho desde o início da Aplicação



Desempenho da aplicação acumulado no ano



DESEMPENHO DESDE O INÍCIO DA APLICAÇÃO

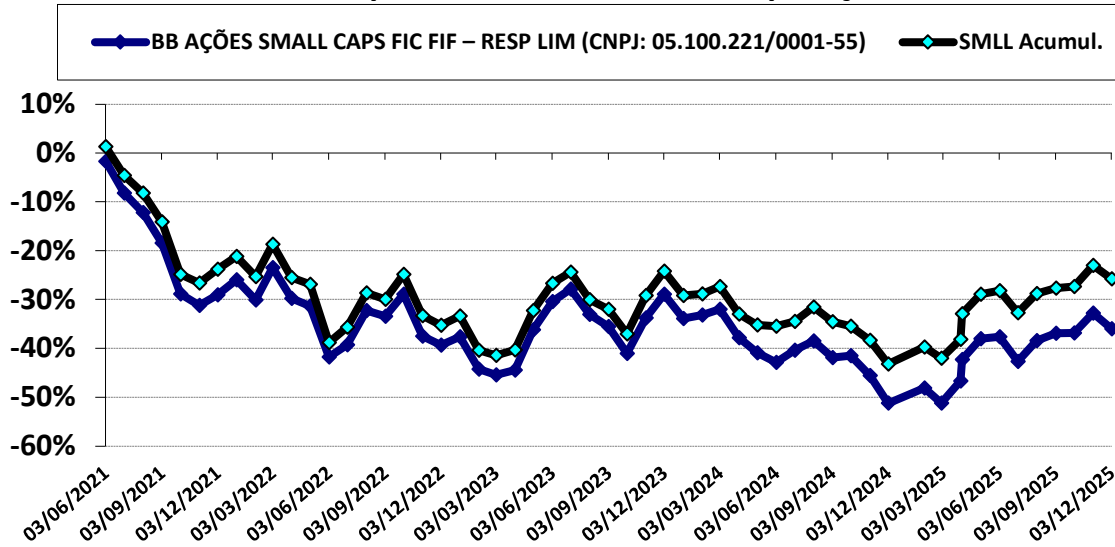
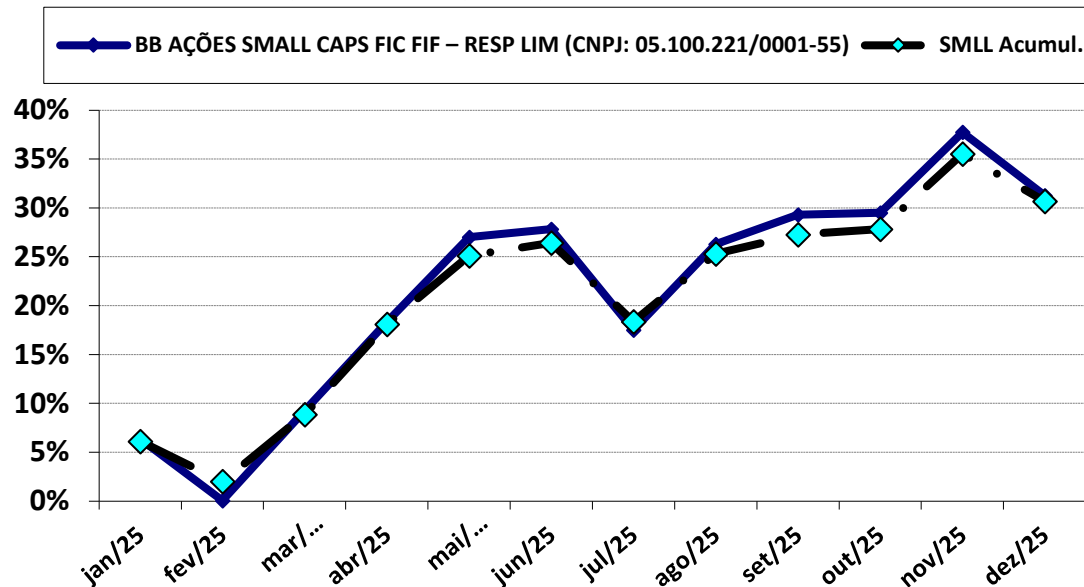
MOVIMENTAÇÃO	PERÍODO	VALOR (R\$)
SALDO INICIAL	janeiro-2021	566.393,16
Aportes	-	5.649.685,44
Resgates	-	(913.446,74)
Rendimento	-	2.390.291,83
SALDO FINAL	dezembro-2025	6.937.528,17
RENTABILIDADE ACUMULADA		61,35%

DESEMPENHO NO ANO DE 2025

MOVIMENTAÇÃO	PERÍODO	VALOR (R\$)
SALDO INICIAL	janeiro-2025	6.022.022,00
Aportes	-	-
Resgates	-	-
Rendimento	-	915.506,17
SALDO FINAL	dezembro-2025	6.937.528,17
RENTABILIDADE ACUMULADA		15,20%

HISTÓRICO DE RENTABILIDADE ACUMULADA (últimos 5 anos)

PERÍODO	FUNDO	ÍNDICE DE BENCHMARK (IBOV)
12 meses	15,20%	33,94%
24 meses	28,76%	20,06%
36 meses	63,37%	46,78%
48 meses	49,78%	53,64%
60 meses	61,35%	35,32%

BB AÇÕES SMALL CAPS FIC FIF – RESP LIM (CNPJ: 05.100.221/0001-55)
Desempenho desde o início da Aplicação

Desempenho da aplicação acumulado no ano

DESEMPENHO DESDE O INÍCIO DA APLICAÇÃO

MOVIMENTAÇÃO	PERÍODO	VALOR (R\$)
SALDO INICIAL	junho-2021	304.984,00
Aportes	-	213.221,43
Resgates	-	-
Rendimento	-	(148.257,08)
SALDO FINAL	dezembro-2025	369.948,30
RENTABILIDADE ACUMULADA		-35,98%

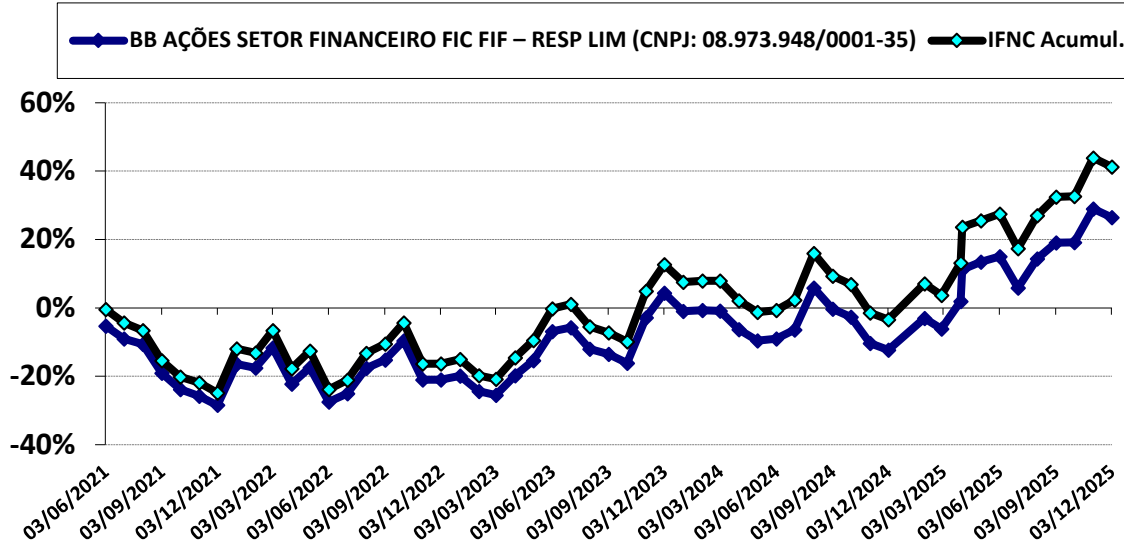
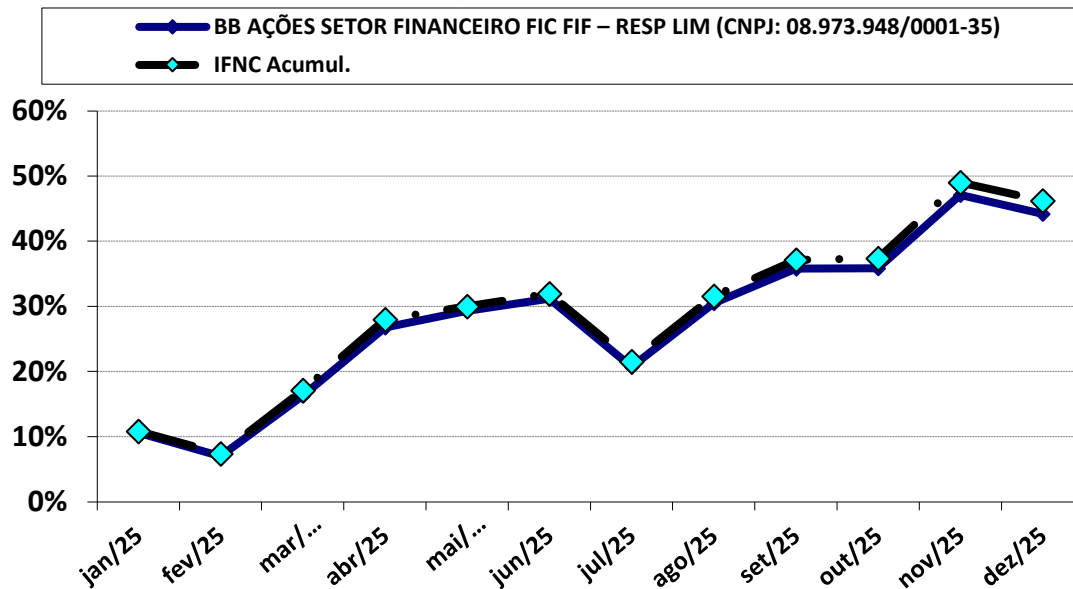
DESEMPENHO NO ANO DE 2025

MOVIMENTAÇÃO	PERÍODO	VALOR (R\$)
SALDO INICIAL	janeiro-2025	281.838,91
Aportes	-	-
Resgates	-	-
Rendimento	-	88.109,39
SALDO FINAL	dezembro-2025	369.948,30
RENTABILIDADE ACUMULADA		31,26%

HISTÓRICO DE RENTABILIDADE ACUMULADA (últimos 5 anos)

PERÍODO	FUNDO	ÍNDICE DE BENCHMARK (IBOV)
12 meses	31,26%	30,68%
24 meses	-9,95%	-2,03%
36 meses	5,56%	14,74%
48 meses	-9,77%	-2,54%
60 meses	-	-

Data de Início das Atividades: 23/03/2005.

BB AÇÕES SETOR FINANCEIRO FIC FIF – RESP LIM (CNPJ: 08.973.948/0001-35)
Desempenho desde o início da Aplicação

Desempenho da aplicação acumulado no ano

DESEMPENHO DESDE O INÍCIO DA APLICAÇÃO

MOVIMENTAÇÃO	PERIODO	VALOR (R\$)
SALDO INICIAL	junho-2021	304.984,00
Aportes	-	191.613,87
Resgates	-	-
Rendimento	-	198.158,92
SALDO FINAL	dezembro-2025	694.756,79
RENTABILIDADE ACUMULADA		26,43%

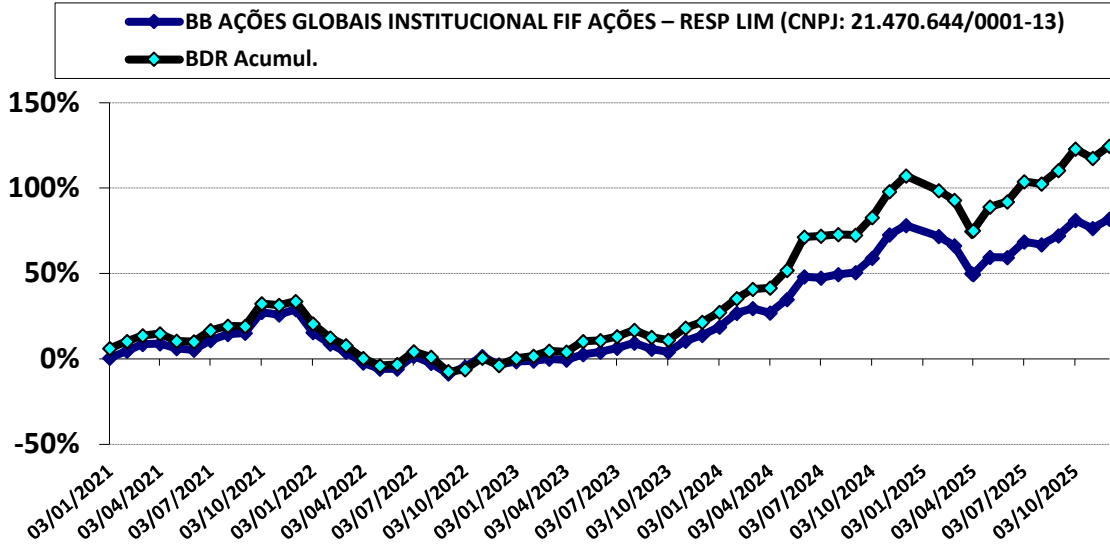
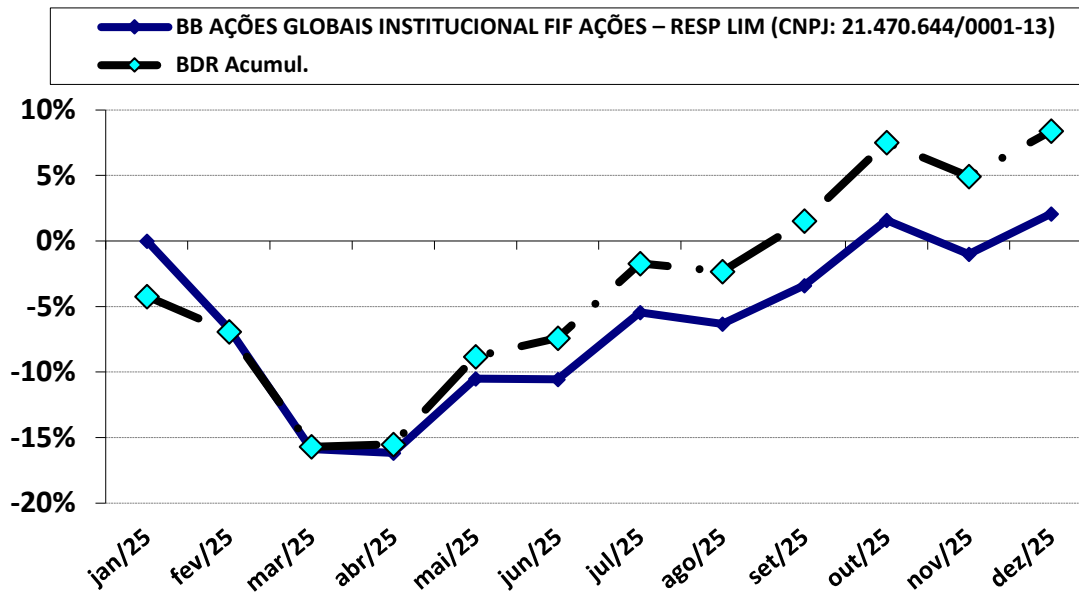
DESEMPENHO NO ANO DE 2025

MOVIMENTAÇÃO	PERIODO	VALOR (R\$)
SALDO INICIAL	janeiro-2025	481.875,51
Aportes	-	-
Resgates	-	-
Rendimento	-	212.881,28
SALDO FINAL	dezembro-2025	694.756,79
RENTABILIDADE ACUMULADA		44,18%

HISTÓRICO DE RENTABILIDADE ACUMULADA (últimos 5 anos)

PERÍODO	FUNDO	ÍNDICE DE BENCHMARK (IBOV)
12 meses	44,18%	46,21%
24 meses	21,19%	25,29%
36 meses	60,08%	68,66%
48 meses	76,61%	87,86%
60 meses	-	-

Data de Início das Atividades: 02/10/2007.

BB AÇÕES GLOBAIS INSTITUCIONAL FIF AÇÕES – RESP LIM (CNPJ: 21.470.644/0001-13)
Desempenho desde o início da Aplicação

Desempenho da aplicação acumulado no ano

DESEMPENHO DESDE O INÍCIO DA APLICAÇÃO

MOVIMENTAÇÃO	PERÍODO	VALOR (R\$)
SALDO INICIAL	janeiro-2021	566.393,16
Aportes	-	1.014.032,42
Resgates	-	(1.000.000,00)
Rendimento	-	902.970,58
SALDO FINAL	dezembro-2025	1.483.396,16
RENTABILIDADE ACUMULADA		81,87%

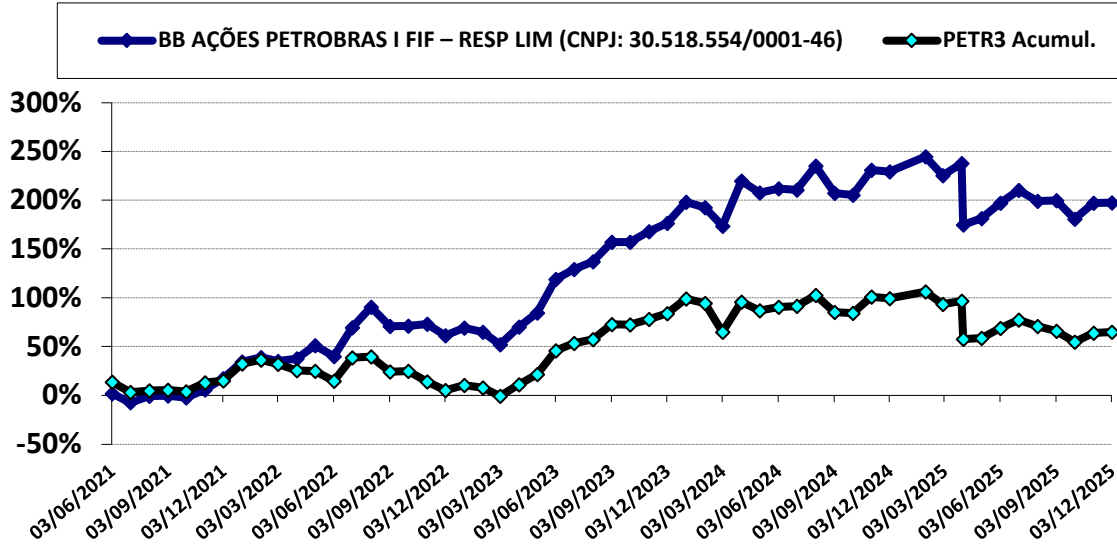
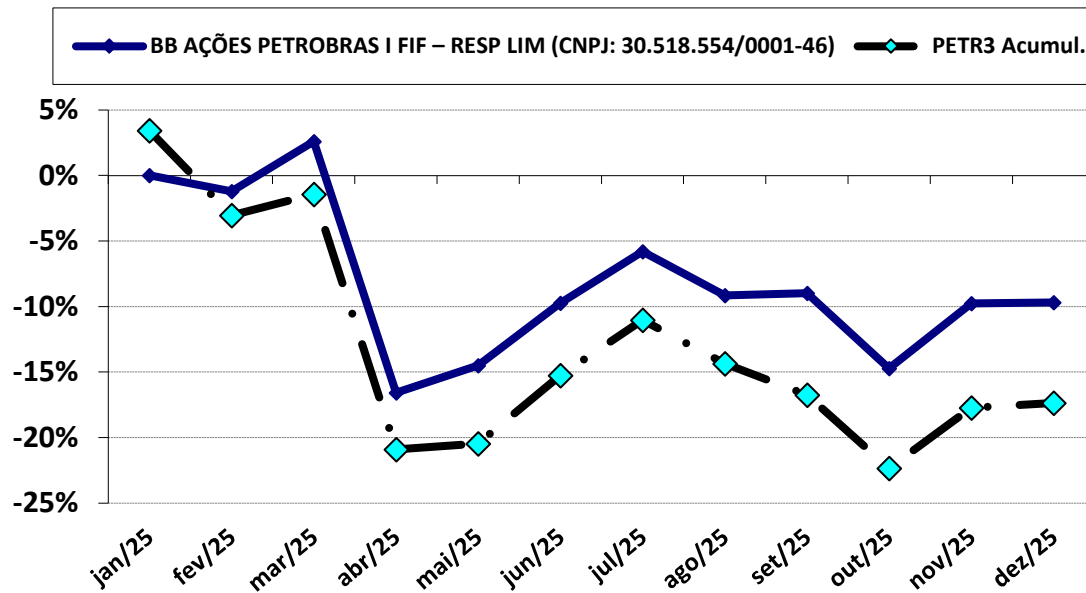
DESEMPENHO NO ANO DE 2025

MOVIMENTAÇÃO	PERÍODO	VALOR (R\$)
SALDO INICIAL	janeiro-2025	1.453.053,08
Aportes	-	-
Resgates	-	-
Rendimento	-	30.343,08
SALDO FINAL	dezembro-2025	1.483.396,16
RENTABILIDADE ACUMULADA		2,09%

HISTÓRICO DE RENTABILIDADE ACUMULADA (últimos 5 anos)

PERÍODO	FUNDO	ÍNDICE DE BENCHMARK (IBOV)
12 meses	2,09%	8,40%
24 meses	59,96%	84,93%
36 meses	88,39%	133,59%
48 meses	41,02%	68,04%
60 meses	81,87%	124,59%

Data de Início das Atividades: 13/01/2015.

BB AÇÕES PETROBRAS I FIF – RESP LIM (CNPJ: 30.518.554/0001-46)
Desempenho desde o início da Aplicação

Desempenho da aplicação acumulado no ano

DESEMPENHO DESDE O INÍCIO DA APLICAÇÃO

MOVIMENTAÇÃO	PERÍODO	VALOR (R\$)
SALDO INICIAL	junho-2021	304.984,00
Aportes	-	382.555,86
Resgates	-	86.553,26
Rendimento	-	971.392,49
SALDO FINAL	dezembro-2025	1.271.929,09
RENTABILIDADE ACUMULADA		197,27%

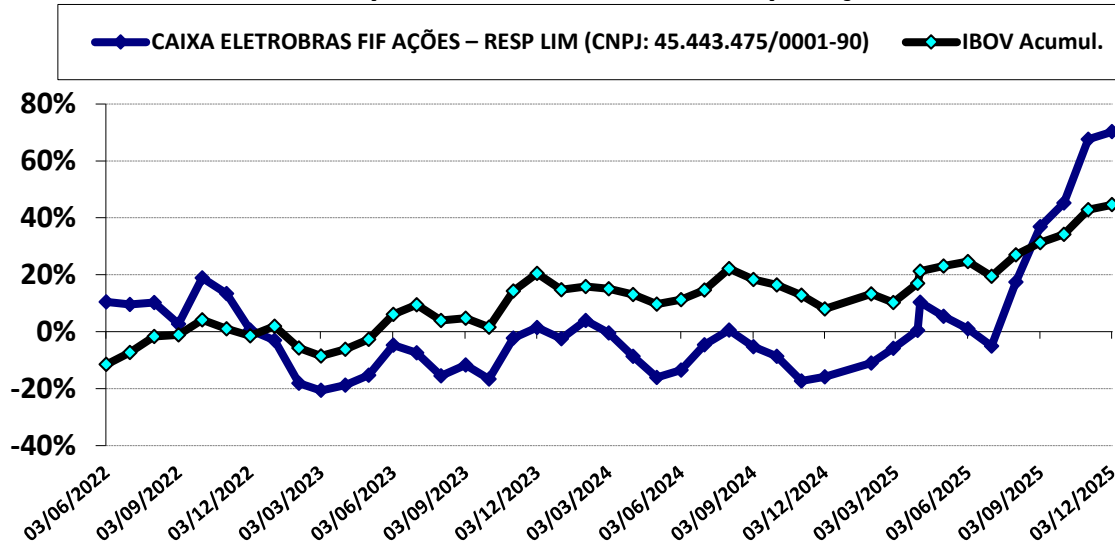
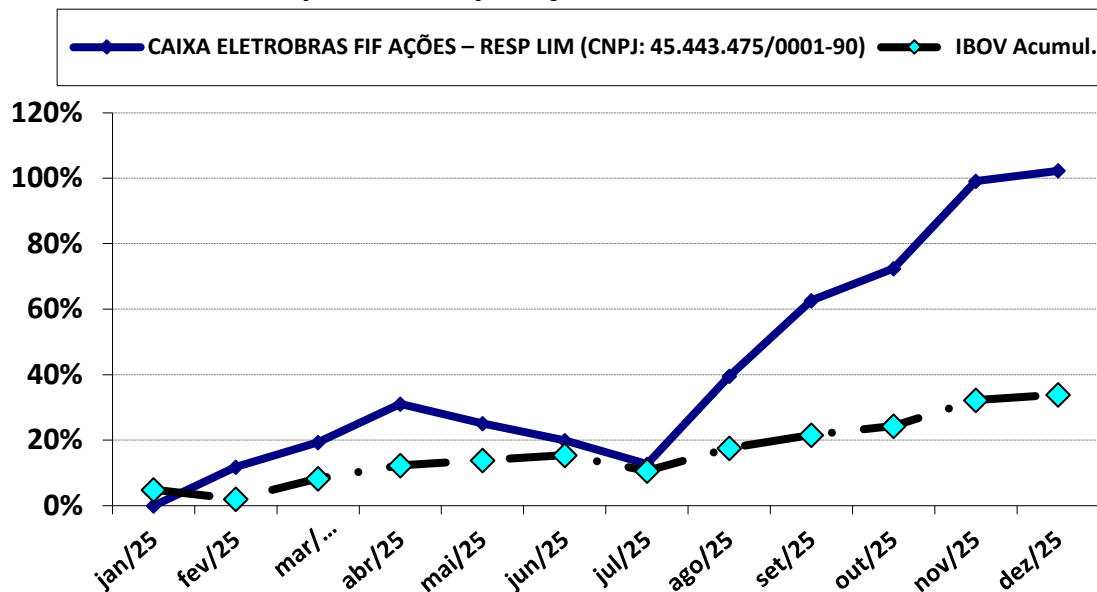
DESEMPENHO NO ANO DE 2025

MOVIMENTAÇÃO	PERÍODO	VALOR (R\$)
SALDO INICIAL	janeiro-2025	1.408.440,56
Aportes	-	-
Resgates	-	-
Rendimento	-	(136.511,47)
SALDO FINAL	dezembro-2025	1.271.929,09
RENTABILIDADE ACUMULADA		-9,69%

HISTÓRICO DE RENTABILIDADE ACUMULADA (últimos 5 anos)

PERÍODO	FUNDO	ÍNDICE DE BENCHMARK (IBOV)
12 meses	-9,69%	-17,36%
24 meses	7,51%	-10,41%
36 meses	84,46%	56,62%
48 meses	153,03%	43,05%
60 meses	-	-

Data de Início das Atividades: 06/08/2018.

CAIXA ELETOBRAS FIF AÇÕES – RESP LIM (CNPJ: 45.443.475/0001-90)
Desempenho desde o início da Aplicação

Desempenho da aplicação acumulado no ano

DESEMPENHO DESDE O INÍCIO DA APLICAÇÃO

MOVIMENTAÇÃO	PERÍODO	VALOR (R\$)
SALDO INICIAL	junho-2022	500.000,00
Aportes	-	-
Resgates	-	-
Rendimento	-	351.443,28
SALDO FINAL	dezembro-2025	851.443,28
RENTABILIDADE ACUMULADA		70,29%

DESEMPENHO NO ANO DE 2025

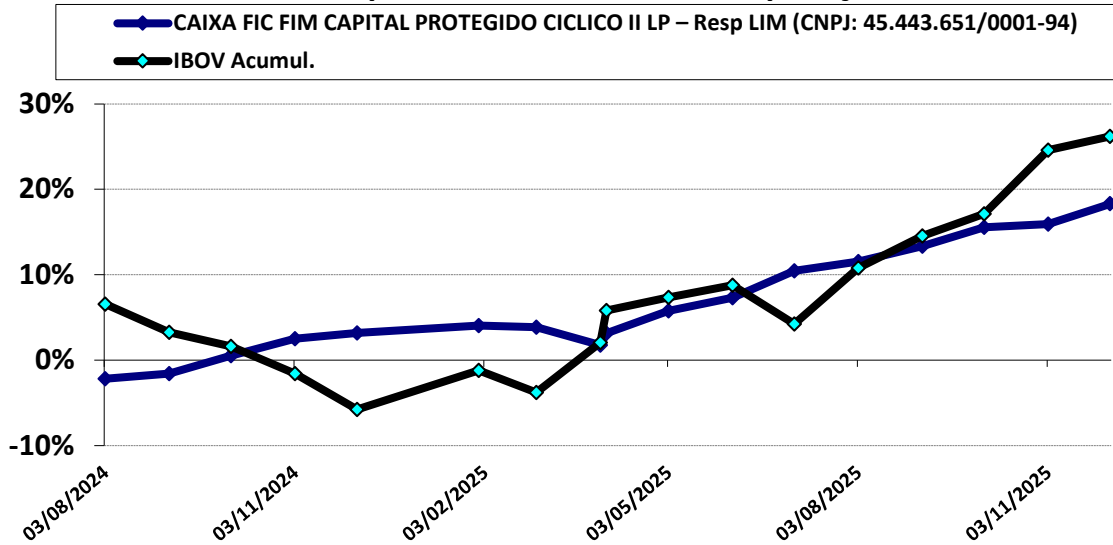
MOVIMENTAÇÃO	PERÍODO	VALOR (R\$)
SALDO INICIAL	janeiro-2025	420.872,08
Aportes	-	-
Resgates	-	-
Rendimento	-	430.571,20
SALDO FINAL	dezembro-2025	851.443,28
RENTABILIDADE ACUMULADA		102,30%

HISTÓRICO DE RENTABILIDADE ACUMULADA (últimos 5 anos)

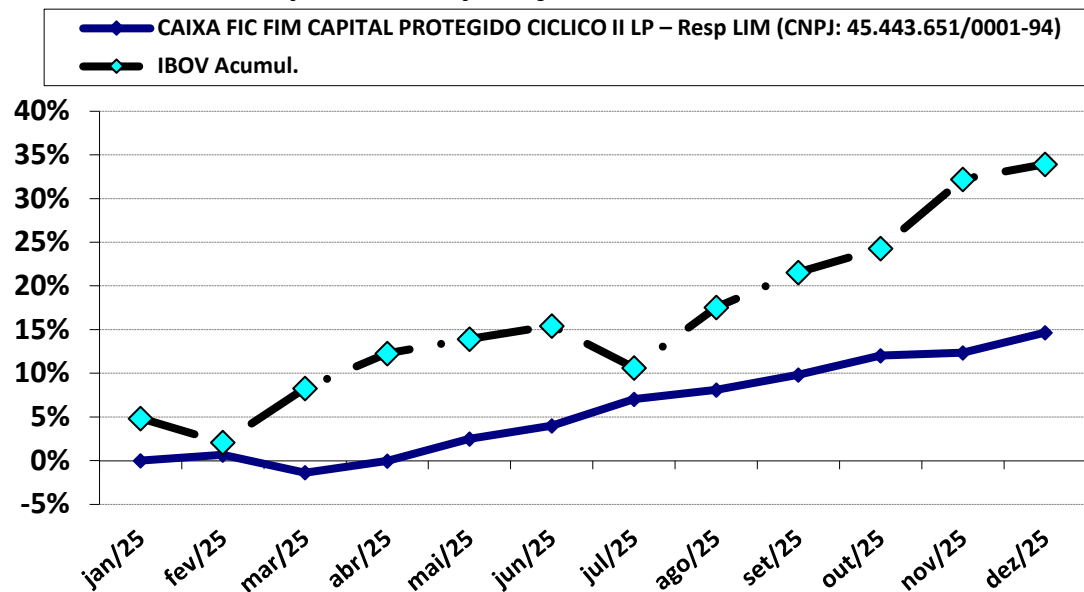
PERÍODO	FUNDO	ÍNDICE DE BENCHMARK (IBOV)
12 meses	102,30%	33,94%
24 meses	67,88%	20,06%
36 meses	69,41%	46,78%
48 meses	-	-
60 meses	-	-

Data de Início das Atividades: 31/05/2022.

Desempenho desde o início da Aplicação



Desempenho da aplicação acumulado no ano



DESEMPENHO DESDE O INÍCIO DA APLICAÇÃO

MOVIMENTAÇÃO	PERÍODO	VALOR (R\$)
SALDO INICIAL	agosto-2024	1.915.104,43
Aportes	-	-
Resgates	-	-
Rendimento	-	350.950,12
SALDO FINAL	dezembro-2025	2.266.054,55
RENTABILIDADE ACUMULADA		18,33%

DESEMPENHO NO ANO DE 2025

MOVIMENTAÇÃO	PERÍODO	VALOR (R\$)
SALDO INICIAL	janeiro-2025	1.975.941,86
Aportes	-	-
Resgates	-	-
Rendimento	-	290.112,69
SALDO FINAL	dezembro-2025	2.266.054,55
RENTABILIDADE ACUMULADA		14,68%

HISTÓRICO DE RENTABILIDADE ACUMULADA (últimos 5 anos)

PERÍODO	FUNDO	ÍNDICE DE BENCHMARK (IBOV)
12 meses	14,68%	33,94%
24 meses	-	-
36 meses	-	-
48 meses	-	-
60 meses	-	-

Data de Início das Atividades: 18/07/2022.

5-POLÍTICA DE INVESTIMENTOS 2025 - LIMITE DE SEGMENTO - VERA-PREVI

Nº	Segmentos da Resolução CMN 4.963/2021	Dispositivo Legal Resolução CMN 4.963/2021	Limites do PAI			Carteira de Investimentos		ORIENTAÇÃO EM CASO DE DESENQUADRAMENTO DA CARTEIRA JUNTO A POLÍTICA DE INVESTIMENTO
			Mínimo	Estratégia Alvo	Máximo	Atualmente (%)	Atualmente (R\$)	
RENDA FIXA								
1	Títulos Públicos Federal	Art. 7, I, a (100%)	0,0%	0,0%	100,0%	0,0%	-	-
2	F.I. 100% T.P.F. e/ou Operações Compromissadas	Art. 7, I, b (100%)	0,0%	82,6%	100,0%	67,6%	39.263.499,11	-
3	F.I. Índice de Renda Fixa 100% T.P.F. e/ou Operação	Art. 7, I, c (100%)	0,0%	0,0%	100,0%	0,0%	-	-
4	Operações Compromissadas	Art. 7, II (5%)	0,0%	0,0%	0,0%	0,0%	-	-
5	F.I. de Renda Fixa	Art. 7, III, a (60%)	0,0%	8,7%	40,0%	18,5%	10.756.607,06	-
6	F.I. de Índice de Renda Fixa	Art. 7, III, b (60%)	0,0%	0,0%	40,0%	0,0%	-	-
7	Ativos Financeiros de Renda Fixa de I.F.	Art. 7, IV (20%)	0,0%	0,0%	10,0%	0,0%	-	-
8	FIDC - Classe Sênior	Art. 7, V, a (5%)	0,0%	0,0%	0,0%	0,0%	-	-
9	F.I. Renda Fixa de 'Crédito Privado'	Art. 7, V, b (5%)	0,0%	0,0%	0,0%	0,0%	-	-
10	F.I. em 85% de Debêntures	Art. 7, V, c (5%)	0,0%	0,0%	0,0%	0,0%	-	-
11	TOTAL - RENDA FIXA					86,2%	50.020.106,17	
RENDA VARIÁVEL								
12	F.I. Ações	Art. 8, I (30%)	0,0%	5,6%	16,0%	5,5%	3.188.077,46	-
13	F.I. Ações em Índices de Renda Variável	Art. 8, II (30%)	0,0%	0,0%	10,0%	0,0%	-	-
14	TOTAL - RENDA VARIÁVEL					5,5%	3.188.077,46	
INVESTIMENTOS ESTRUTURADOS								
15	F.I. e F.I.C FI Multimercados	Art. 10, I (10%)	0,0%	0,0%	10,0%	3,9%	2.266.054,55	-
16	F.I. em Participações	Art. 10, II (5%)	0,0%	0,0%	0,0%	0,0%	-	-
17	F.I. Ações - Mercado de Acesso	Art. 10, III (5%)	0,0%	0,0%	0,0%	0,0%	-	-
18	TOTAL - INVESTIMENTOS ESTRUTURADOS					3,9%	2.266.054,55	
FUNDOS IMOBILIÁRIOS								
19	F.I. Imobiliário	Art. 11 (5%)	0,0%	0,0%	0,0%	0,0%	-	-
20	TOTAL - FUNDOS IMOBILIÁRIOS					0,0%	-	
INVESTIMENTOS NO EXTERIOR								
21	FIC e FIC FI - Renda Fixa - Dívida Externa	Art. 9º, I (10%)	0,0%	0,0%	10,0%	0,0%	-	-
22	FIC - Aberto - Investimento no Exterior	Art. 9º, II (10%)	0,0%	0,0%	10,0%	0,0%	-	-
23	Fundos de Ações - BDR Nível I	Art. 9º, III (10%)	0,0%	3,0%	10,0%	2,6%	1.483.396,16	-
24	TOTAL - INVESTIMENTO NO EXTERIOR					2,6%	1.483.396,16	
EMPRÉSTIMO CONSIGNADO								
25	Empréstimo Consignado	Art. 12 (5%)	0,0%	0,0%	5,0%	0,0%	-	-
26	TOTAL - EMPRÉSTIMO CONSIGNADO					0,0%	-	
27	DESENQUADRADO	-		100,0%		0,0%	-	-
28	DISPONIBILIDADE FINANCEIRA	-				1,9%	1.093.176,20	
29	PATRIMÔNIO TOTAL					100,0%	58.050.810,54	82

5.1-ENQUADRAMENTO SOBRE SEGMENTOS E FUNDOS DE INVESTIMENTOS

RENDA FIXA								
Nº	CNPJ	Fundo de Investimento	Valor Aplicado	(%) Recursos do RPPS sobre o FUNDO	Fundo Enquadrado?	Dispositivo da Resolução CMN 4.963/2021	(%) Recursos do RPPS sobre o SEGMENTO	Enquadrado?
1	14.508.605/0001-00	CAIXA BRASIL IRF - M TP FIF RF LP – RESP LIM	3.042.308,60	5,24%	SIM	F.I. 100% T.P.F. e/ou Operações Compromissadas , Art. 7, I, b (100%)	67,64%	SIM
2	50.569.054/0001-40	CAIXA BRASIL 2033 X TP FIF RF - RESP LIM	5.391.508,71	9,29%	SIM			
3	23.215.097/0001-55	CAIXA BRASIL GESTÃO ESTRATÉGICA FIC FIF RF – RESP LIM	192.320,43	0,33%	SIM			
4	11.060.913/0001-10	CAIXA BRASIL IMA-B 5 TP FIF RF LP – RESP LIM	4.293.354,45	7,40%	SIM			
5	10.740.670/0001-06	CAIXA BRASIL IRF-M 1 TP FIF RF – RESP LIM	1.969.916,67	3,39%	SIM			
6	07.442.078/0001-05	BB PREVIDENCIÁRIO RF IMA - B TP FIF – RESP LIM	3.450.197,21	5,94%	SIM			
7	07.111.384/0001-69	BB PREVIDENCIÁRIO RF IRF - M TP FIF – RESP LIM	347.691,77	0,60%	SIM			
8	49.963.751/0001-00	BB PREV RF TÍTULOS PÚBLICOS VÉRTICE 2028 FIF – RESP LIM	13.642.413,90	23,50%	SIM			
9	44.345.590/0001-60	BB PREV RF TÍTULOS PÚBLICOS XXI FI	1.168.262,48	2,01%	SIM			
10	03.543.447/0001-03	BB PREVIDENCIÁRIO RF IMA-B 5 LP FIC FIF RESP LIM	1.202.551,43	2,07%	SIM			
11	13.322.205/0001-35	BB PREVIDENCIÁRIO RF IDKA 2 TP FIF – RESP LIM	2.572.485,50	4,43%	SIM			
12	11.328.882/0001-35	BB PREVIDENCIÁRIO RF IRF - M 1 TP FIC FIF – RESP LIM	1.990.487,96	3,43%	SIM			
13	13.077.418/0001-49	BB PREVIDENCIÁRIO RF REF DI LP PERFIL FIC FIF – RESP LIM	10.756.607,06	18,53%	SIM	F.I. de Renda Fixa, Art. 7, III, a (60%)	18,53%	SIM
(1) TOTAL DA CARTEIRA DE INVESTIMENTOS - RENDA FIXA			50.020.106,17	86,17%				

* PL - Patrimônio Líquido.

Referência: DEZEMBRO

RENDA VARIÁVEL E INVESTIMENTO ESTRUTURADO

Nº	CNPJ	Fundo de Investimento	Valor Aplicado	(%) Recursos do RPPS sobre o FUNDO	Fundo Enquadrado?	Dispositivo da Resolução CMN 4.963/2021	(%) Recursos do RPPS sobre o SEGMENTO	Enquadrado?
14	45.443.475/0001-90	CAIXA ELETROBRAS FIF AÇÕES – RESP LIM	851.443,28	1,47%	SIM	F.I. Ações, Art. 8, I (30%)	5,5%	SIM
15	05.100.221/0001-55	BB AÇÕES SMALL CAPS FIC FIF – RESP LIM	369.948,30	0,64%	SIM			
16	30.518.554/0001-46	BB AÇÕES PETROBRAS I FIF – RESP LIM	1.271.929,09	2,19%	SIM			
17	08.973.948/0001-35	BB AÇÕES SETOR FINANCEIRO FIC FIF – RESP LIM	694.756,79	1,20%	SIM			
18	45.443.651/0001-94	CAIXA FIC FIM CAPITAL PROTEGIDO CICLICO II LP – Resp LIM	2.266.054,55	3,90%	SIM	F.I. e F.I.C FI Multimercados, Art. 10, I (10%)	3,9%	SIM
(2) TOTAL DA CARTEIRA DE INVESTIMENTOS - RENDA VARIÁVEL			5.454.132,01	9,40%				

* PL - Patrimônio Líquido.

Referência: DEZEMBRO

INVESTIMENTO NO EXTERIOR

Nº	CNPJ	Fundo de Investimento	Valor Aplicado	(%) Recursos do RPPS sobre o FUNDO	Fundo Enquadrado?	Dispositivo da Resolução CMN 4.963/2021	(%) Recursos do RPPS sobre o SEGMENTO	Enquadrado?
19	21.470.644/0001-13	BB AÇÕES GLOBAIS INSTITUCIONAL FIF AÇÕES – RESP LIM	1.483.396,16	2,56%	SIM	Fundos de Ações BDR Nível I, Art. 9º, III (10%)	2,6%	SIM
(3) TOTAL DA CARTEIRA DE INVESTIMENTOS - INVESTIMENTOS NO EXTERIOR			1.483.396,16	2,56%				

* PL - Patrimônio Líquido.

Referência: DEZEMBRO

5.1.1-DISPONIBILIDADE FINANCEIRA E TOTAL POR SEGMENTO

Nº	DISPONIBILIDADE FINANCEIRA (Conta Corrente)		
20	Banco do Brasil S.A.	1.093.176,20	1,88%
(4) TOTAL DISPONIBILIDADE FINANCEIRA (Conta Corrente)		1.093.176,20	1,88%

TOTAL DA CARTEIRA DE INVESTIMENTOS DO RPPS		
(1) TOTAL DA CARTEIRA DE INVESTIMENTOS - RENDA FIXA	50.020.106,17	86,17%
(2) TOTAL DA CARTEIRA DE INVESTIMENTOS - RENDA VARIÁVEL	5.454.132,01	9,40%
(3) TOTAL DA CARTEIRA DE INVESTIMENTOS - INVESTIMENTOS NO EXTERIOR	1.483.396,16	2,56%
(4) TOTAL DISPONIBILIDADE FINANCEIRA (Conta Corrente)	1.093.176,20	1,88%
PATRIMÔNIO LÍQUIDO TOTAL (1 + 2 + 3 + 4)	58.050.810,54	100,00%

* PL - Patrimônio Líquido.

Referência: DEZEMBRO

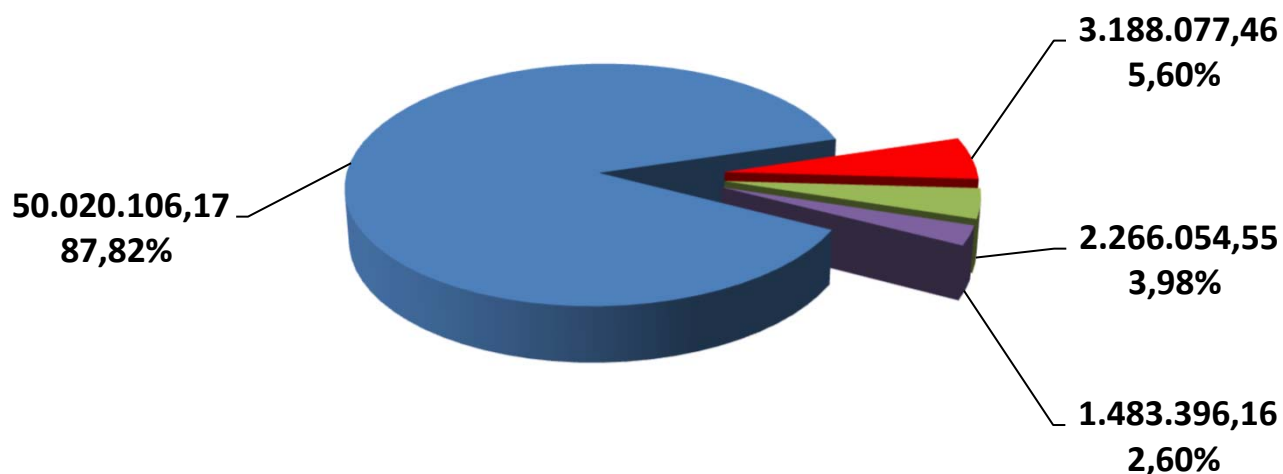
6. - DISTRIBUIÇÃO ESTATÍSTICA DA CARTEIRA

6.1-DISTRIBUIÇÃO POR SEGMENTO (RENDA FIXA e RENDA VARIÁVEL)

SEGMENTO	VALOR APLICADO (em R\$)	Percentual sobre Patrimônio Líquido RPPS
RENDA FIXA	50.020.106,17	87,82%
RENDA VARIÁVEL	3.188.077,46	5,60%
INVESTIMENTO ESTRUTURADO	2.266.054,55	3,98%
INVESTIMENTO NO EXTERIOR	1.483.396,16	2,60%
TOTAL	56.957.634,34	100,0%

DISTRIBUIÇÃO DA CARTEIRA / SEGMENTO

- RENDA FIXA
- RENDA VARIÁVEL
- INVESTIMENTO ESTRUTURADO
- INVESTIMENTO NO EXTERIOR

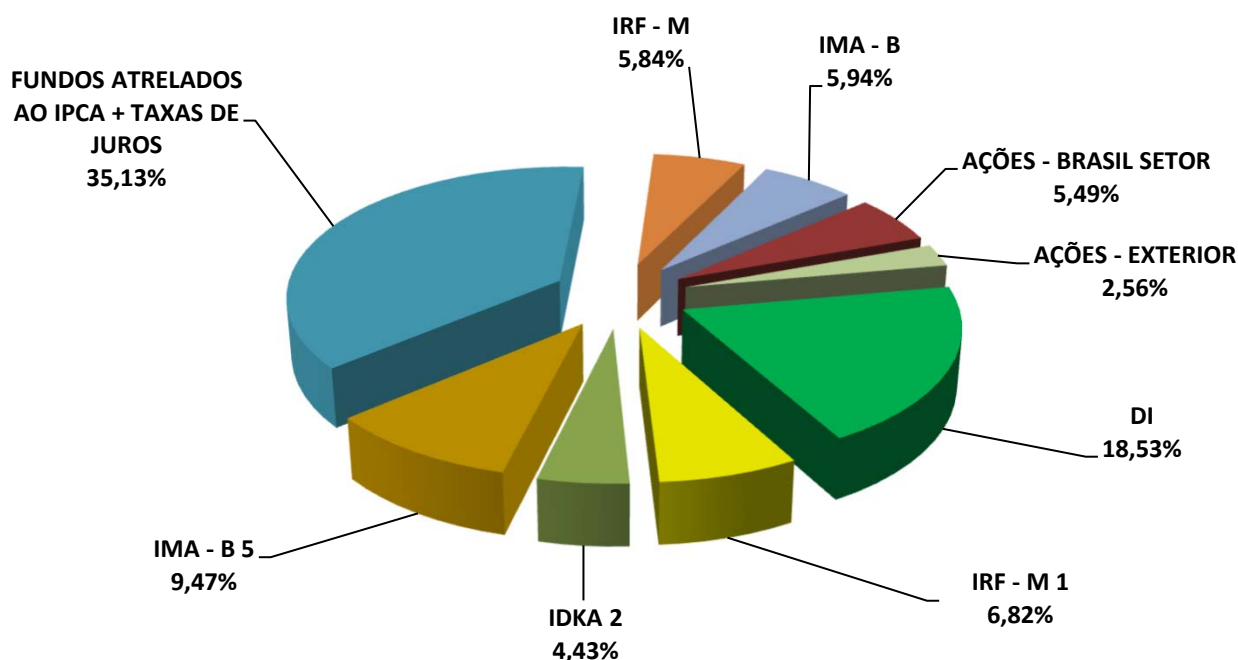


*OS VALORES ACIMA NÃO CONSIDERAM DISPONIBILIDADE FINANCEIRA (CONTA CORRENTE).

6.2-DISTRIBUIÇÃO POR ÍNDICE (Benchmark)

ÍNDICE (BENCHMARK)	VALOR APLICADO (em R\$)	(%) sobre PL RPPS	ÍNDICES AGRUPADOS	VALOR TOTAL (R\$)	(%) TOTAL sobre PL RPPS
Títulos Públicos Pré-Fixado (NTN-F)	-	0,00%	PRÉ-FIXADO	-	0,00%
Títulos Públicos Indexados a Inflação	-	0,00%	INDEXADO À INFLAÇÃO	-	0,00%
DI	10.756.607,06	18,53%	RENDA FIXA - CURTO PRAZO	14.717.011,69	25,35%
IRF - M 1	3.960.404,63	6,82%			
IDKA 2	2.572.485,50	4,43%	RENDA FIXA - MÉDIO PRAZO	8.068.391,38	13,90%
IDKA 5	-	0,00%			
IMA - B 5	5.495.905,88	9,47%			
IPCA	192.320,43	0,331%	FUNDOS ATRELADOS AO IPCA + TAXAS DE JUROS	20.394.505,52	35,13%
IPCA + 5,00% a.a.	20.202.185,09	34,80%			
IPCA + 6,00% a.a.	-	0,00%			
IPCA + 7,00% a.a.	-	0,00%			
IMA - GERAL / IMA-GERAL EX - C	-	0,00%	RENDA FIXA - LONGO PRAZO	6.840.197,58	11,78%
IRF - M	3.390.000,37	5,84%			
IMA - B	3.450.197,21	5,94%			
IRF - M 1+	-	0,00%	RENDA FIXA - LONGUÍ. PRAZO	-	0,00%
IMA - B 5+	-	0,00%			
MULTIMERCADO	-	0,00%	MULTIMERCADO	-	0,00%
IBOVESPA	2.266.054,55	3,90%	AÇÕES - ÍNDICE BRASIL	2.266.054,55	3,90%
IBR - X	-	0,00%			
PETROBRÁS	1.271.929,09	2,19%	AÇÕES - BRASIL SETOR	3.188.077,46	5,49%
SMALL CAPS	369.948,30	0,64%			
SETOR FINANCEIRO	694.756,79	1,20%			
DIVIDENDOS	-	0,00%			
CONSTRUÇÃO CIVIL	-	0,00%			
INFRAESTRUTURA	-	0,00%			
AGRONEGÓCIO	-	0,00%			
ELETOBRAS	851.443,28	1,47%			
IMOBILIÁRIO - IMOB	-	0,00%			
IMOBILIÁRIO - IFIX	-	0,00%			
BDR - NÍVEL I	1.483.396,16	2,56%	SETOR IMOBILIÁRIO	-	0,00%
			AÇÕES - EXTERIOR	1.483.396,16	2,56%
TOTAL	56.957.634,34	98,12%		56.957.634,34	98,12%

DISTRIBUIÇÃO DA CARTEIRA / POR ÍNDICE

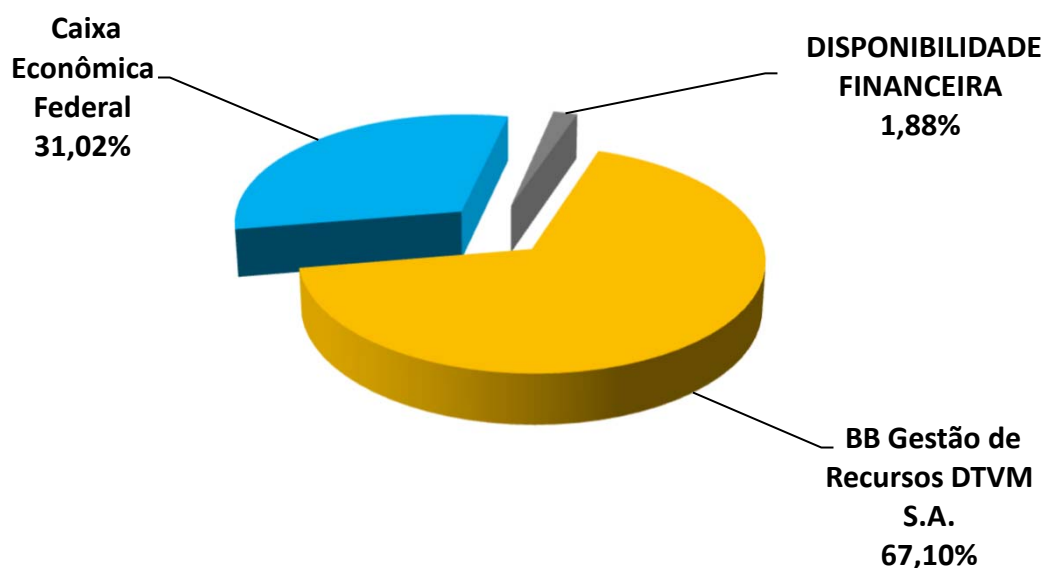


*OS VALORES ACIMA NÃO CONSIDERAM DISPONIBILIDADE FINANCEIRA (CONTA CORRENTE).

6.3-DISTRIBUIÇÃO POR INSTITUIÇÃO

SEGMENTO	VALOR APLICADO (em R\$)	Percentual sobre Patrimônio Líquido RPPS
BB Gestão de Recursos DTVM S.A.	38.950.727,65	67,10%
Caixa Econômica Federal	18.006.906,69	31,02%
DISPONIBILIDADE FINANCEIRA	1.093.176,20	1,88%
TOTAL	58.050.810,54	100,00%


DISTRIBUIÇÃO DA CARTEIRA / POR INSTITUIÇÃO FINANCEIRA



6.4-DISTRIBUIÇÃO DOS RECURSOS DISPONÍVEIS POR LIQUIDEZ

SEGMENTO	VALOR APLICADO (em R\$)	Percentual sobre Patrimônio Líquido RPPS
RECURSOS DISPONÍVEIS PARA RESGATE NO ANO	36.750.833,38	63,31%
RECURSOS COM DATA DE CARÊNCIA E/OU VENCIMENTO	21.299.977,16	36,69%
TOTAL	58.050.810,54	100,00%

DISTRIBUIÇÃO DA CARTEIRA /POR LIQUIDEZ

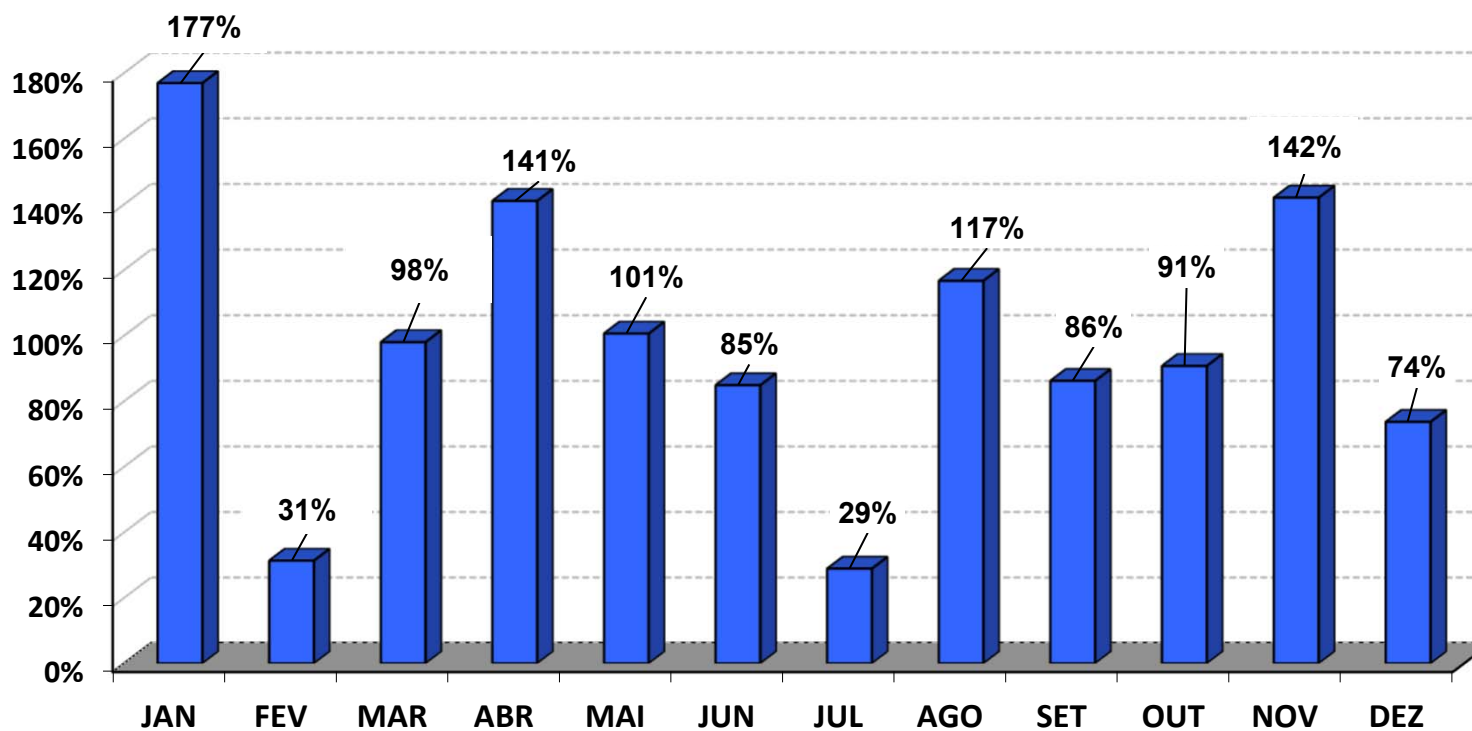


7 – DESEMPENHO DA CARTEIRA DE INVESTIMENTO

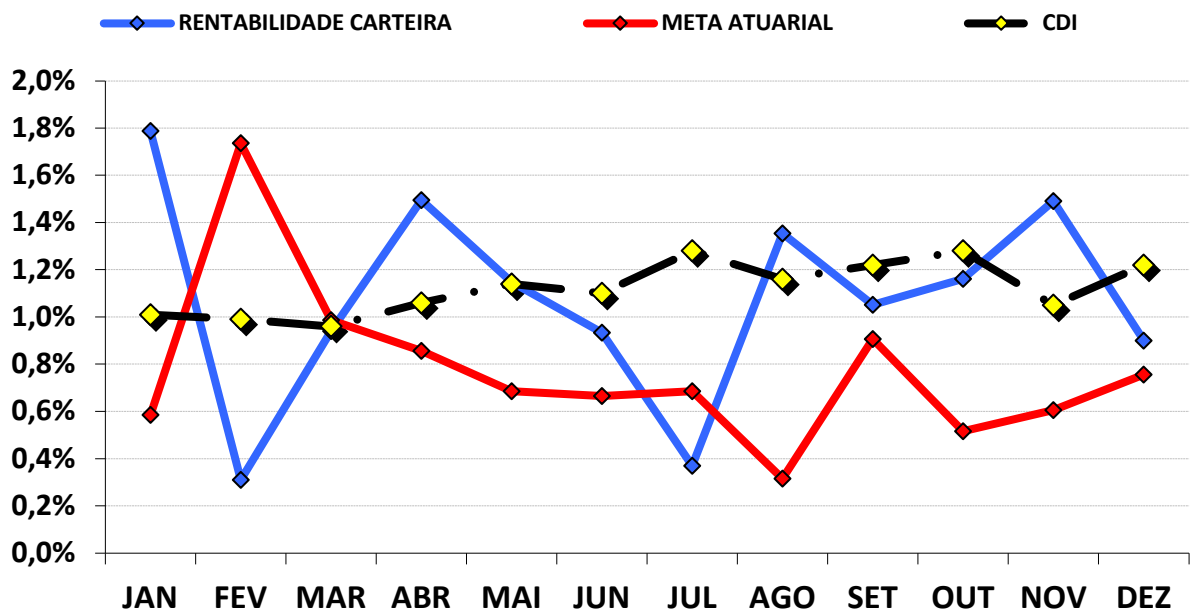
7.1 - Desempenho MENSAL da carteira de Investimento

MESES	VALORIZAÇÃO / DESVALORIZAÇÃO (TÍTULOS PÚBLICOS)	RENDIMENTO COM IMÓVEIS	RENTABILIDADE CONSOLIDADA DOS ATIVOS DA CARTEIRA	GANHO (RETORNO) DA CARTEIRA	PATRIMÔNIO FINAL	GANHO (RETORNO) DA CARTEIRA	META ATUARIAL	CDI
JANEIRO	-	-	863.449,30	863.449,30	50.024.172,02	1,79%	0,59%	1,01%
FEVEREIRO	-	-	151.387,19	151.387,19	50.391.581,53	0,31%	1,74%	0,99%
MARÇO	-	-	460.538,02	460.538,02	51.282.882,43	0,94%	0,99%	0,96%
ABRIL	-	-	761.061,88	761.061,88	52.259.822,51	1,49%	0,86%	1,06%
MAIO	-	-	594.918,41	594.918,41	53.052.395,11	1,15%	0,69%	1,14%
JUNHO	-	-	490.147,78	490.147,78	53.705.752,48	0,93%	0,67%	1,10%
JULHO	-	-	195.980,89	195.980,89	54.063.551,61	0,37%	0,69%	1,28%
AGOSTO	-	-	728.696,22	728.696,22	54.944.052,00	1,35%	0,32%	1,16%
SETEMBRO	-	-	571.554,96	571.554,96	55.657.904,16	1,05%	0,91%	1,22%
OUTUBRO	-	-	638.068,73	638.068,73	56.440.665,66	1,16%	0,52%	1,28%
NOVEMBRO	-	-	840.020,06	840.020,06	57.457.625,70	1,49%	0,61%	1,05%
DEZEMBRO	-	-	507.453,61	507.453,61	58.050.810,54	0,90%	0,76%	1,22%

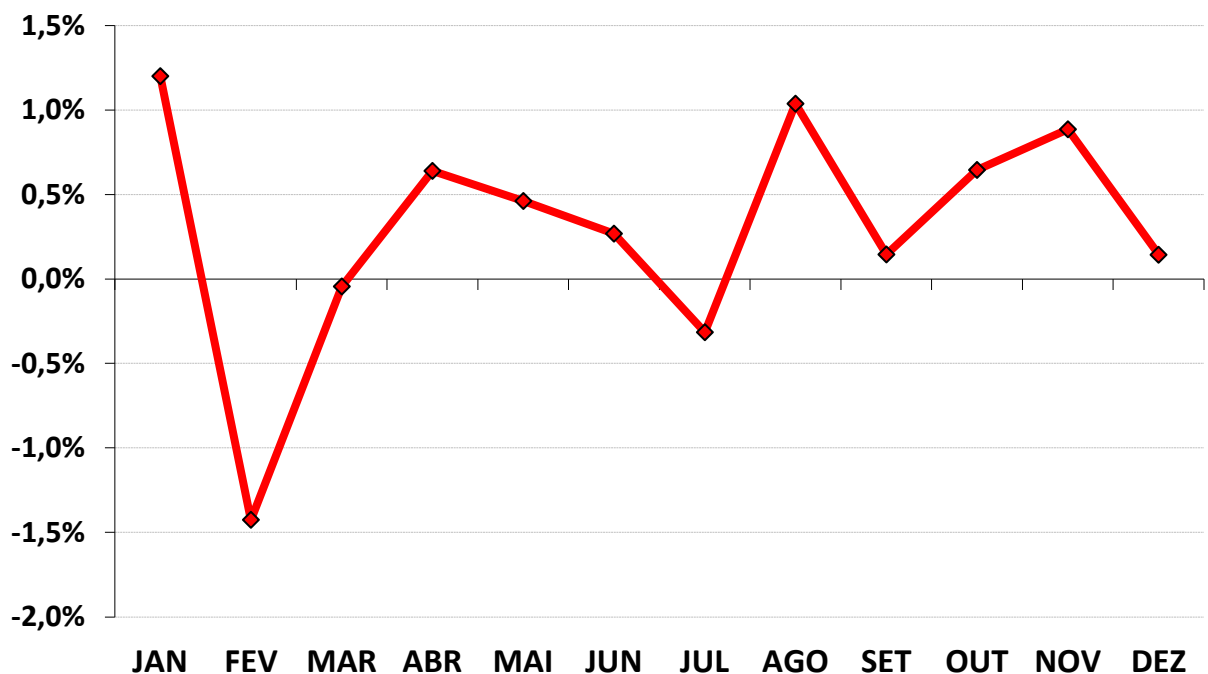
RENTABILIDADE DA CARTEIRA SOBRE O ÍNDICE CDI (Mês)



RENTABILIDADE DA CARTEIRA (mês) 2025



CUMPRIMENTO DA META ATUARIAL (Mês) 2025

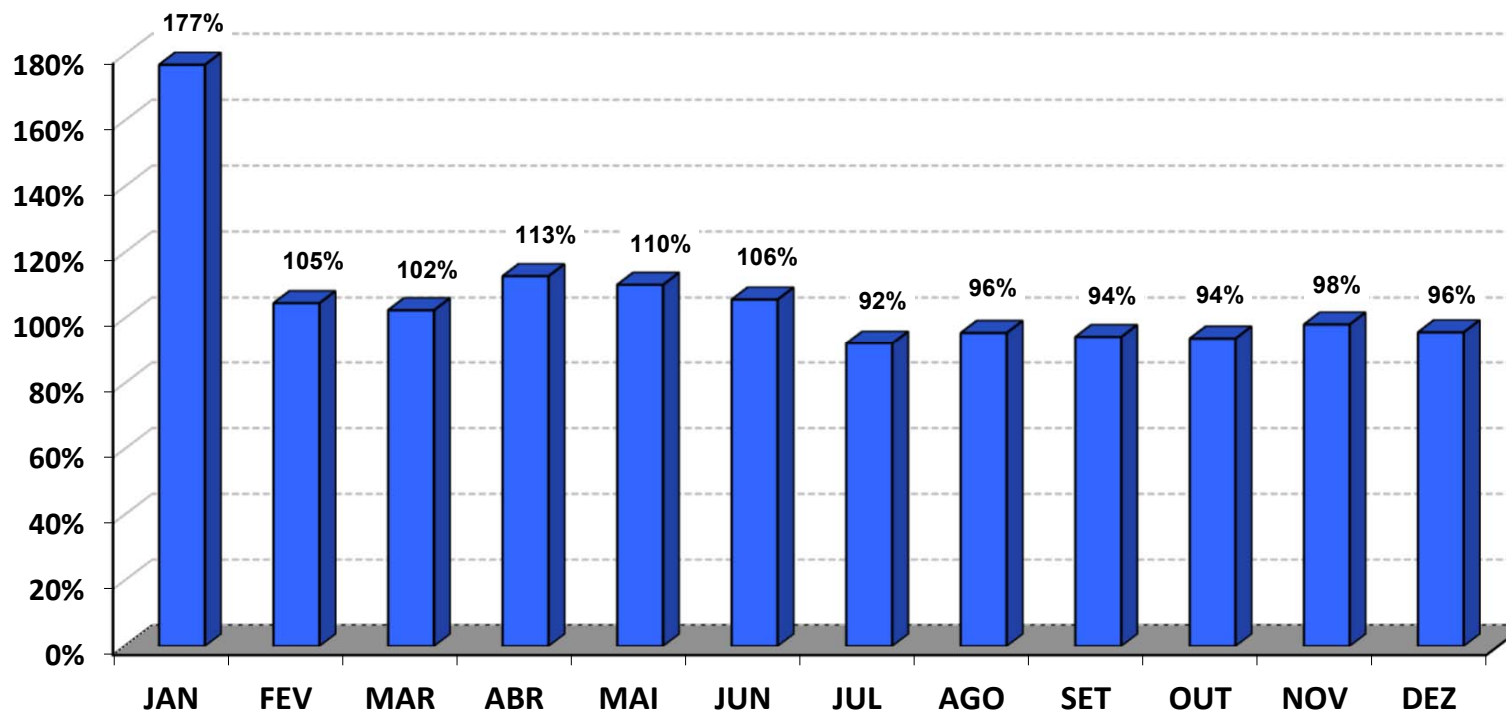


Podemos observar pelo gráfico acima, analisando de forma mensal, a carteira bateu ou ficou acima da Meta Atuarial em 9 meses.

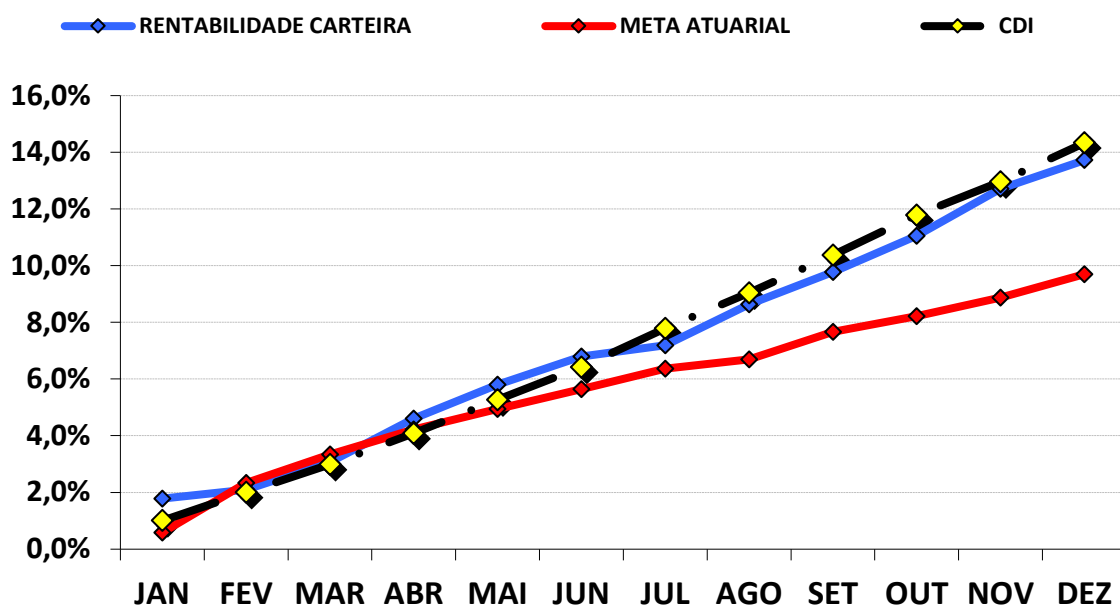
7.2 - Desempenho ACUMULADO DO ANO da carteira de Investimento

MESES	VALORIZAÇÃO / DESVALORIZAÇÃO (TÍTULOS PÚBLICOS)	RENDIMENTO COM IMÓVEIS	RENTABILIDADE CONSOLIDADA DOS ATIVOS DA CARTEIRA	GANHO (RETORNO) DA CARTEIRA	PATRIMÔNIO FINAL	GANHO (RETORNO) DA CARTEIRA	META ATUARIAL	CDI
JANEIRO	-	-	863.449,30	863.449,30	50.024.172,02	1,79%	0,59%	1,01%
FEVEREIRO	-	-	1.014.836,49	1.014.836,49	50.391.581,53	2,10%	2,33%	2,01%
MARÇO	-	-	1.475.374,51	1.475.374,51	51.282.882,43	3,06%	3,34%	2,99%
ABRIL	-	-	2.236.436,39	2.236.436,39	52.259.822,51	4,60%	4,22%	4,08%
MAIO	-	-	2.831.354,80	2.831.354,80	53.052.395,11	5,80%	4,94%	5,27%
JUNHO	-	-	3.321.502,58	3.321.502,58	53.705.752,48	6,79%	5,64%	6,43%
JULHO	-	-	3.517.483,47	3.517.483,47	54.063.551,61	7,19%	6,36%	7,79%
AGOSTO	-	-	4.246.179,69	4.246.179,69	54.944.052,00	8,64%	6,70%	9,04%
SETEMBRO	-	-	4.817.734,65	4.817.734,65	55.657.904,16	9,78%	7,66%	10,37%
OUTUBRO	-	-	5.455.803,38	5.455.803,38	56.440.665,66	11,06%	8,22%	11,78%
NOVEMBRO	-	-	6.295.823,44	6.295.823,44	57.457.625,70	12,71%	8,88%	12,95%
DEZEMBRO	-	-	6.803.277,05	6.803.277,05	58.050.810,54	13,72%	9,70%	14,33%

RENTABILIDADE DA CARTEIRA SOBRE O ÍNDICE CDI (Acumulado)



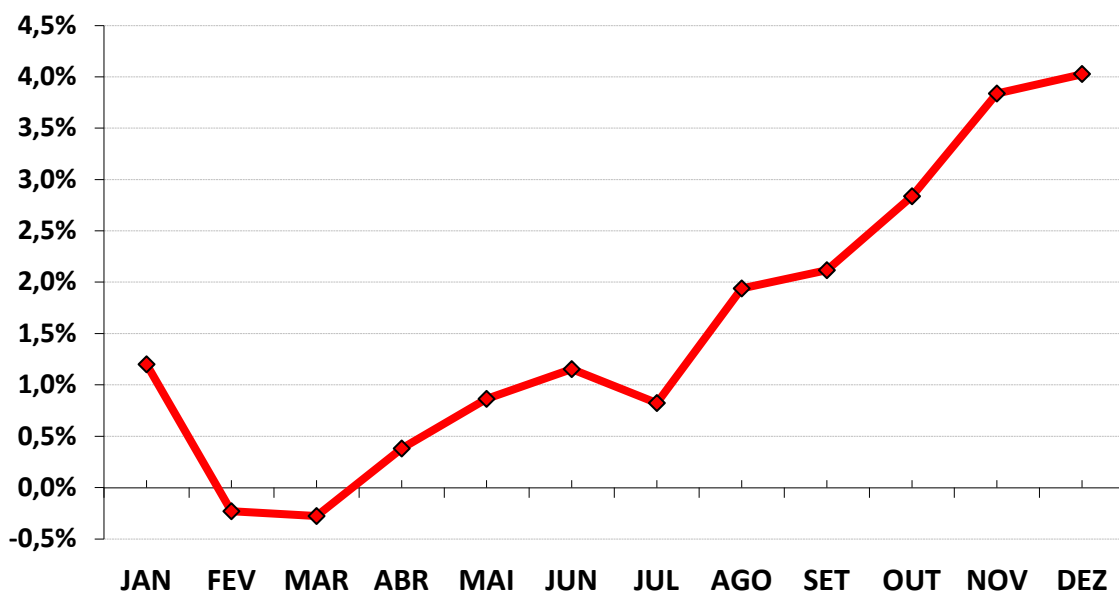
RENTABILIDADE DA CARTEIRA (Acumulada) 2025



A carteira de investimentos conseguiu uma rentabilidade de 13,72%, representando uma rentabilidade de 95,76%, sobre o índice de Benchmark CDI, que ficou em 14,33% no ano.

Com relação ao objetivo da gestão de investimentos, conforme descrito no PAI/2025, a carteira de investimentos conseguiu uma rentabilidade de 141,52%, sobre a Meta Atuarial.

CUMPRIMENTO DA META ATUARIAL (Acumulado) 2025



8 - CONSIDERAÇÕES FINAIS

Conforme dispõe o **§1º, do art. 43 da LRF**, as disponibilidades de caixa dos Regimes Próprios, ficarão depositados em contas separadas das demais disponibilidades do Ente e aplicadas nas condições de mercado, com observância dos limites e condições e prudência financeira, seguindo a Resolução CMN 4.963/2021.

A Reavaliação Atuarial realizada neste ano foi elaborada, baseada na expectativa de que no ano subsequente, ocorra um aumento das Provisões Matemáticas Previdenciárias de Benefício a Conceder e Benefício Concedido no mínimo no valor da Meta Atuarial, desde que se mantenham as hipóteses estudadas e estabelecidas pelo Atuário.

8.1 - META ATUARIAL

Conforme consta nas Avaliações Atuariais e na Portaria MTP 1.467/2022, as reservas previdenciárias precisam ser capitalizadas no mercado financeiro, no intuito mínimo que essas Reservas, que retornarão ao Servidor em forma de Benefício no futuro, não percam seu poder de compra. O valor nominal de cada “real” contribuído este ano seja o mesmo para os anos posteriores. Esse mínimo, para mantermos o poder de compra dos recursos financeiros, chamamos de **META ATUARIAL**.

Então, para se manter o Equilíbrio Financeiro e Atuarial, os Ativos Garantidores e as Contribuições Futuras precisam ser capitalizadas e procuram alcançar a Meta Atuarial estabelecida pelo Atuário, no momento da realização do Cálculo Atuarial. Assim, conforme a Política Anual de Investimentos/2025, as aplicações financeiras devem observar uma taxa real de Juros de 5,23% acrescido de um índice Inflacionário, que no nosso caso é o IPCA – Índice de Preços ao Consumidor Amplo.

Assim, a Meta Atuarial ao final de 2025 foi de 9,70% a.a., referente á acumulação da Inflação de 4,26% a.a. (IPCA) e mais 5,23% a.a. de rentabilidade.

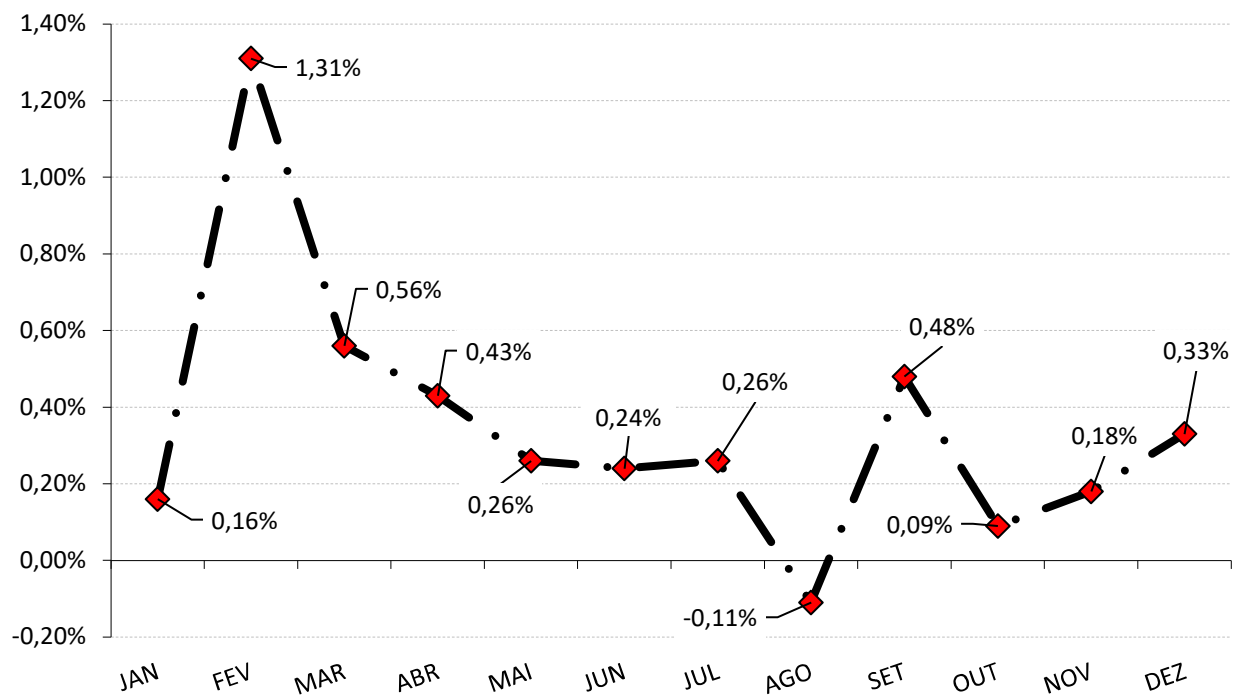
8.2 - INFLAÇÃO

Utilizamos o IPCA como índice inflacionário para compor a Meta Atuarial, devido a Portaria MTP 1.467/2022 não definir qual o índice inflacionário a ser utilizado pelos Institutos Previdenciários. Com isso, utilizamos o IPCA por ser tratado pelo Governo Federal como o índice oficial de inflação do país.

A acumulação do IPCA registrou uma alta de 4,26% a.a. para 2025, segundo o IBGE.

IPCA - MENSAL

Índice Nacional de Preços ao Consumidor Amplo



O grupo que causou o maior impacto no IPCA em 2024 foi o grupo ALIMENTAÇÃO E BEBIDAS. Este grupo apresentou inflação de anual de 1,63%, equivalente a 33,75% do IPCA.

Já o grupo que apresentou a menor inflação no ano, foi o grupo ARTIGOS DE RESIDÊNCIA, cujo índice apresentou inflação de 0,05%, equivalente 1,03% do IPCA.

8.3 - RENTABILIDADE DA CARTEIRA

Conforme a tabela e o gráfico da rentabilidade Acumulada, a carteira de investimentos do RPPS rentabilizou no acumulado do ano, 13,72% a.a.

O desempenho satisfatório alcançado pelas carteiras de investimento ao longo de 2025, levou a grande maioria dos RPPS a atingirem a Meta Atuarial. Em comparação com as dificuldades que enfrentamos em 2024, quando a grande maioria dos RPPS's não conseguiram bater a Meta Atuarial é uma evidencia clara da natureza cíclica do mercado financeiro.

Analisando o ano de 2025, ainda observamos uma volatilidade e um ambiente econômico desafiador, tanto no cenário internacional quanto no doméstico, fortemente influenciado pelas tensões comerciais, pela condução restritiva da política monetária e pela desaceleração gradual da atividade econômica. No âmbito global, o destaque foi o “cabo de guerra” comercial entre Estados Unidos (EUA) e China, após a elevação de tarifas impostas pelo governo norte-americano e a retaliação chinesa, com alíquotas superiores a 100% entre os dois países. Esse movimento afetou negativamente a economia chinesa, contribuindo para a desaceleração da atividade industrial, aumento das preocupações com emprego e renda e a persistência de pressões deflacionárias decorrentes do excesso de oferta. O acordo firmado entre os dois países para a redução das tarifas ocorreu somente no final do ano, em novembro. Além disso, a economia americana apresentou perda gradual de dinamismo ao longo do ano, com enfraquecimento do mercado de trabalho e persistência de pressões inflacionárias, o que levou o Federal Reserve a iniciar um ciclo de flexibilização monetária, promovendo nas últimas três reuniões do ano, três cortes consecutivos na taxa de juros e contribuindo para a desvalorização global do dólar. Na Europa, a inflação fechou o ano dentro da meta estabelecida de 2%, permitindo ao Banco Central Europeu adotar uma postura mais cautelosa. Já a China, apesar das tarifas impostas pelo governo americano, o governo chinês respondeu com medidas de estímulo fiscal e ao consumo, mantendo um desempenho externo ainda robusto, com superávit comercial recorde e maior diversificação dos destinos de exportação, compensando parcialmente a menor demanda dos EUA.

No Brasil, após a Taxa de juros (SELIC) chegar a 10,5% a.a. em maio de 2024, a taxa começou a ser elevada em setembro de 2024. A Selic chegou a 15% a.a. na reunião de junho de 2025, sendo mantida nesse nível durante todo o 2º semestre. Apesar do cenário adverso, os mercados financeiros mostraram resiliência ao longo de 2025. O principal índice da bolsa brasileira (Ibovespa) renovou máximas históricas, sustentado pelo aumento do apetite por risco em mercados emergentes, pela perspectiva de cortes de juros nos EUA, e ao final do período, pela expectativa de início de um ciclo de flexibilização monetária no Brasil em 2026.

8.4 - ALM – ASSET LIABILITY MANAGEMENT

A busca de títulos de renda fixa com adequada relação **retorno-risco, com vencimentos que coincidam com os pagamentos futuros dos benefícios**, representa um dos grandes desafios da gestão da carteira de investimentos.

A tarefa mais árdua para um administrador de um **Plano de Benefício Definido (BD), que é o caso dos RPPS** é a gestão de seus ativos. Sabemos bem que retornos abaixo do esperado, no longo prazo, irão significar aumento de contribuição da parte patronal, já que o benefício está previamente definido.

Para atender a essas necessidades consultores, atuários e profissionais de investimentos desenvolveram uma série de estudos, que culminou no modelo hoje denominado por muitos de "**Asset Liability Management**" (ALM).

Os modelos de **ALM** buscam um casamento entre **os ativos e os passivos futuros**, ou seja, **o casamento de fluxos de caixa futuro**, no intuito de obter investimentos que acompanhem o fluxo projetado para o passivo e que sua estratégia de investimento não cause prejuízo e a permanência das posições aplicadas não coincidam com a necessidade de caixa do instituto para os próximos anos.

Esse tipo de análise é importante para estratégias de investimentos a longo prazo, como *Fundo de Ações, Fundos Multimercados, aplicações em Títulos Públicos, investimentos de condomínio fechado ou que possuam prazos de carência ou até mesmo para os fundos de investimento atrelados à subíndices ANBIMA.*

O mercado de renda variável possui um alto nível de **risco**, mas em compensação, quanto **maior** o risco de suas aplicações, **maior** a chance de rentabilidades excelentes. Os analistas de mercado financeiro aconselham aos investidores desse tipo de aplicação, estabelecer longos prazos para esse tipo de segmento. Segundo o Prof. Dr. Mauro Halfeld, o mais aconselhável aos **POUPADORES**, para aplicar seus recursos financeiros em renda variável é estabelecer prazos de no mínimo **5 anos**. A História nos mostra, que aqueles que aplicam em renda variável traçando longos prazos, possuem mais chances de substanciais rentabilidades, devido possuírem mais períodos **positivos** do que **períodos negativos** de rentabilidade.

Para considerarmos a questão da segurança e liquidez nas aplicações como determina a Resolução CMN 4.693/2021, os Investimentos considerados de Longo Prazo, realizados a partir de 2025, não pode coincidir com um fluxo de caixa negativo do RPPS, nos próximos 5 anos. Um fluxo de caixa negativo do RPPS antes do ano de 2025 obrigará o RPPS a vender sua posição antes da data pré-estabelecida e o risco de absorvemos um retorno menor ou até mesmo prejuízo, torna-se maior, devido à necessidade de caixa e do pagamento de benefícios.

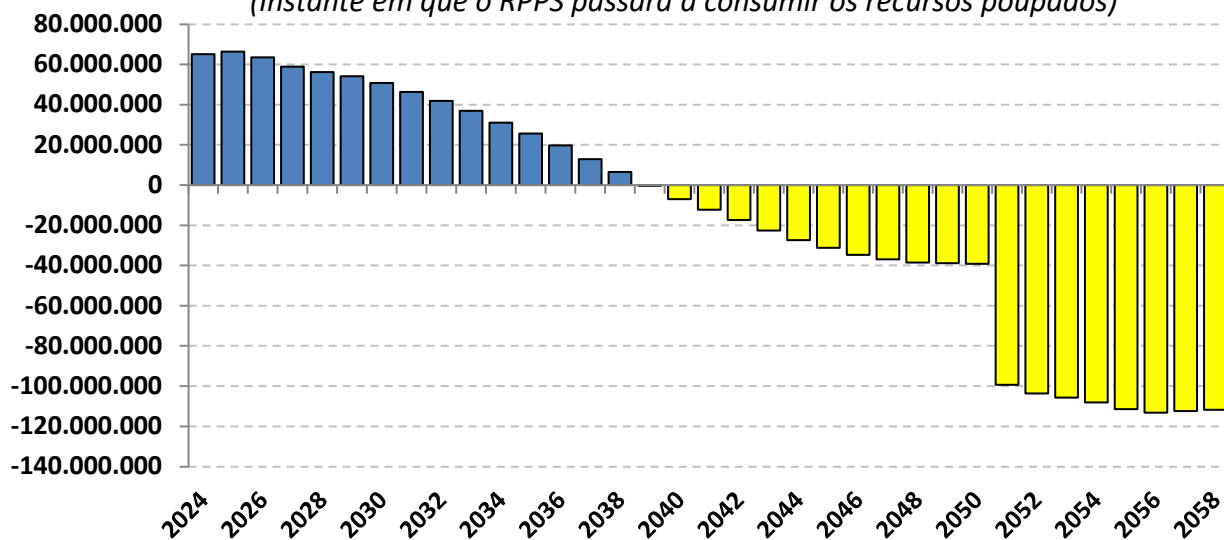
Conforme o estudo de Duration do Fluxo de Caixa realizado sobre a Avaliação Atuarial de 2024 - data focal 31/12/2024, a partir do ano 2039, o RPPS possuirá um fluxo de caixa negativo, o que obrigará o RPPS a consumir os recursos financeiros poupados, para o pagamento de benefícios. Conforme descrito na Projeção Atuarial de 2024, esse estudo foi o mais conservador possível, pois não levou em consideração, a entrada de novos servidores concursados.

Diante da Análise realizada, as aplicações em investimentos que requerem esse tipo de estudo precisam buscar horizontes de no máximo 15 anos, para não coincidirem com o fluxo de pagamento de benefícios.

Assim, a aplicação em Fundo de Condomínio Fechado (até 2033), Fundos de Ações, Fundos Multimercados e Fundos Ações - BDR Nível I pelo RPPS, se fez em consonância com o Fluxo de pagamento de benefícios, levando em consideração a questão da segurança, rentabilidade, solvência, liquidez e transparência, conforme exige a Resolução CMN 4.963/21, não agravando os riscos em investimentos dessa magnitude.

Duration do fluxo de caixa do RPPS

(Instante em que o RPPS passará a consumir os recursos poupados)



8.5 - CONCLUSÃO

Para manter o poder de compra das Provisões Matemáticas Previdenciárias, observou-se que o RPPS necessitava de uma rentabilidade mínima de 9,70% a.a., referente à Meta Atuarial em 2025 cujo objetivo foi alcançado.

Conforme descrito no item “6.3 Rentabilidade Acumulada da Carteira”, observou-se que a carteira de investimentos conseguiu uma rentabilidade de 9,70% a.a., contra 13,72% a.a. do Índice CDI.

Em valores monetários, a carteira de investimentos conseguiu, de Janeiro à Dezembro de 2025, uma rentabilidade de seus Ativos Garantidores de R\$ 6.803.277,05, enquanto que a necessidade da Meta Atuarial, era de que os Ativos Garantidores rentabilizassem no mínimo, R\$ 4.846.644,19, referente a Meta Atuarial.

Portanto, houve um ganho real das Provisões Matemáticas Previdenciárias em 4,03%.

Esse ganho real de R\$ 1.956.632,86, tende a suavizar o aumento do Déficit Atuarial, sobre as alíquotas de contribuição do ano seguinte, já que as Reavaliações Atuariais buscam o reequilíbrio do plano entre RECEITAS e DESPESAS e esse ganho real sobre a Meta Atuarial, representa um ganho extra que não é considerado na Reavaliação Atuarial.

Mas, a manutenção das alíquotas para 2026, só será possível, caso não haja nenhuma mudança significativa das condições socioeconômicas dos Segurados (aumento de Beneficiários acima do previsto, reajuste excessivo das remunerações e/ou dos Proventos), morosidade em homologar a Reavaliação Atuarial vigente e atrasos de Repasse Previdenciários.

Diante da análise dos investimentos, verificamos presente em todas as aplicações financeiras, as condições de **segurança, rentabilidade, solvência e transparência**, conforme exige a Resolução CMN 4.963/2021.

É a análise.




Igor Francisco Garcia
Atuário MIBA/RJ 1.659
Certificação de Especialista em Investimento - CEA
Consultor de Investimentos credenciado pela CVM



ESTADO DE MATO GROSSO
PREFEITURA MUNICIPAL DE VERA

**Fundo Municipal de Previdência dos Servidores de
Vera VERA-PREVI**

PARECER DO CONSELHO FISCAL
EXERCÍCIO DE 2025

O Conselho Fiscal do Regime Próprio de Previdência Social do Município de Vera, no uso de suas atribuições legais e regimentais, reuniu-se ordinariamente ao longo do exercício de 2025, realizando a análise mensal dos balancetes orçamentários e financeiros, com vistas ao acompanhamento da execução orçamentária, financeira e patrimonial da entidade.

Após exame dos demonstrativos contábeis e documentos correlatos, as deliberações foram devidamente registradas em atas próprias, lavradas no Livro do Conselho Fiscal. Para a emissão do presente parecer, foram considerados os seguintes aspectos:

1. Conformidade dos Benefícios Previdenciários

Verificou-se que os benefícios previdenciários concedidos no período estão em conformidade com a legislação vigente, observando-se os requisitos legais e constitucionais aplicáveis.

2. Gestão dos Investimentos

Constatou-se que o RPPS mantém gestor de investimentos devidamente credenciado, atendendo às normas estabelecidas pelos órgãos reguladores, bem como às diretrizes da política de investimentos.

3. Regularidade Previdenciária

O RPPS manteve-se regular perante a Secretaria de Previdência durante o exercício de 2025, com a devida manutenção da Certidão de Regularidade Previdenciária (CRP), demonstrando o cumprimento das obrigações legais.

4. Envio das Informações ao Tribunal de Contas

As informações obrigatórias foram encaminhadas tempestivamente ao Tribunal de



ESTADO DE MATO GROSSO
PREFEITURA MUNICIPAL DE VERA

**Fundo Municipal de Previdência dos Servidores de
Vera VERA-PREVI**

Contas do Estado, por meio do Sistema Aplic, em conformidade com as exigências legais.

5. Análise das Demonstrações Contábeis

O Conselho Fiscal procedeu à análise das Contas Anuais do exercício de 2025, contemplando:

Conferência do Balanço Patrimonial, Orçamentário e Financeiro;

Verificação dos saldos bancários;

Avaliação da consistência dos registros contábeis.

6. Taxa de Administração

Verificou-se que não houve extrapolação do limite legal da taxa de administração no exercício, sendo apurada economia orçamentária, conforme demonstrado a seguir:

Limite da taxa administrativa: R\$ 637.921,78

Despesas empenhadas: R\$ 552.552,75

Economia apurada: R\$ 85.369,03

O valor da economia será incorporado à Reserva Administrativa, conforme previsto na legislação vigente.

7. Saldos e Transferências para o Exercício de 2026

Foram apurados os seguintes saldos a serem transferidos para o exercício subsequente:

Aplicações financeiras (investimentos): R\$ 56.957.634,34

Contas bancárias de movimento: R\$ 1.093.176,20

Créditos a receber – curto prazo (contribuições da competência de dezembro/2025): R\$ 658.171,71, com vencimento em 30/01/2026;

Créditos a receber – longo prazo (amortização do déficit atuarial – aportes): R\$ 67.712.543,35;

Ativo permanente: R\$ 19.279,02

8. Reserva da Taxa de Administração

Apresenta-se a composição da reserva administrativa:



ESTADO DE MATO GROSSO
PREFEITURA MUNICIPAL DE VERA

**Fundo Municipal de Previdência dos Servidores de
Vera VERA-PREVI**

Reserva acumulada até 2025: R\$ 363.227,21

Valor a incorporar (economia do exercício): R\$ 85.369,03

Ressalta-se que poderá ser acrescida à referida reserva a rentabilidade financeira obtida com a aplicação dos recursos da taxa administrativa, conforme disposto na Portaria MTP nº 1.467/2022, mediante deliberação do Conselho Curador.

CONCLUSÃO

Diante das análises realizadas e considerando que os demonstrativos contábeis representam adequadamente a situação orçamentária, financeira e patrimonial do RPPS de Vera, bem como o cumprimento das normas legais e regulamentares aplicáveis, o Conselho Fiscal manifesta-se favoravelmente à aprovação das contas do exercício de 2025.

Presidente do Conselho Fiscal



DECLARAÇÃO

Declaramos para os devidos fins e a quem possa interessar que as receitas e despesas previdenciárias são publicadas no portal transparência no endereço eletrônico:

<https://portal.prevvera-mt.agilicloud.com.br/>

POR SER EXPRESSÃO DA VERDADE, FIRMAMOS A PRESENTE DECLARAÇÃO DANDO A MESMA TODO O VALOR QUE A LEI LHE CONFERE.

VERA/MT, 15 de janeiro de 2026.

Maria Oneide Moro
Diretora Executiva
Portaria 037/2025
CPF: 301.718.491-91
RG: 0644472-5 SESP/MT
Endereço: Rua Jamaica, 1813 – Centro
CEP: 78.880-000 Vera - MT



PORTARIA N.º 007/2026 - MARIA MARQUES DOS SANTOS SILVA

O PREFEITO DO MUNICÍPIO DE BARRA DO GARÇAS, ESTADO DE MATO GROSSO, no uso de suas atribuições legais e fundamentado no Art. 40, § 1º, inciso III, da Constituição Federal de 1988 com redação dada pela Emenda Constitucional nº. 103/2019, c/c o art. 12, inciso III, alínea "a" e "b", artigos 15, caput, e 16, inciso I, ambos da Lei Complementar nº. 328/2022, de 09 de junho de 2022, que rege a previdência municipal, com proventos que obedecerão ao cálculo de 60% da média aritmética simples das remunerações, com acréscimo de 2% para cada ano de contribuição que exceder o tempo de 20 anos de tempo de contribuição, bem como o teor do Processo Administrativo nº 2026.04.00008P, do BARRA-PREVI, resolve **Aposentar, Voluntariamente, por Idade e Tempo de Contribuição**, a Sra. **MARIA MARQUES DOS SANTOS SILVA**, portadora do RG nº 0416256-0 SESP/MT e do CPF nº 468.572.811-49, matriculada sob o nº 148, servidora EFETIVA, no cargo de MÚSICO, classificada no PCCS na Classe "A" e Nível "09", com um jornada de 40 (quarenta) horas semanais de trabalho, contando com 26 (vinte e seis) anos, 03 (três) meses e 16 (dezesesseis) dias de tempo total de contribuição, contados até **16 de janeiro de 2026**, lotada na SECRETARIA MUNICIPAL DE **CULTURA**, no município de BARRA DO GARÇAS/MT.

Barra do Garças - MT, 30 de janeiro de 2026.

Adilson Gonçalves de Macedo

Prefeito Municipal

FUNDO MUNICIPAL DE PREVIDÊNCIA SOCIAL DOS SERVIDORES DE VERA

PORTARIA

PORTARIA N.º 002/2026.

Dispõe sobre a disposição do servidor o extrato individualizado de contribuições previdenciárias relativo ao exercício de 2025, aos segurados deste Regime Próprio de Previdência Social (RPPS) e dá outras providências.

O FUNDO MUNICIPAL DE PREVIDENCIA DOS SERVIDORES DE VERA, devidamente inscrito no CNPJ sob o nº 04.244.981/0001-73, por intermédio de seu representante legal abaixo assinado, no estrito cumprimento das normas de transparência e gestão previdenciária;

CONSIDERANDO o disposto no art. 75 da Portaria MTP nº 1467/2022, de 02 de junho de 2022 e o artigo 1º, inciso VII da Lei 9717/1998, que determina que o Regime Próprio de Previdência Social - RPPS mantenha o registro individualizado dos segurados e beneficiários, bem como disponibilize as informações individualizadas relativas às contribuições dos servidores e às contribuições patronais, conforme diretrizes gerais;

RESOLVE:

Art. 1º - Disponibilizar aos servidores vinculados a este Regime Próprio de Previdência Social – RPPS o extrato individualizado das contribuições previdenciárias, referente ao exercício de 2025.

Art. 2º - Os extratos individualizados encontram-se disponível para retirada na sede do RPPS, situada à Av. Otawa nº 1651 Bairro Esperança-Vera/MT, no horário de expediente, das 7:00 as 13:00, podendo também ser disponibilizados mediante solicitação formal encaminhada por meio do aplicativo WhatsApp institucional desta Previdência através do número: (66) 99973-8017.

Art. 4º - Esta Portaria entra em vigor na data de sua publicação, revogadas as disposições em contrário.

Registre-se, Publique-se e Cumpra-se.

Vera/MT, aos 03 dias do mês de fevereiro de 2026.

Maria Oneide Moro

Diretora Executiva

Portaria 037/2025

INSTITUTO DE PREVIDÊNCIA DE SINOP

PORTARIA

PORTARIA N.º 14/2026

Dispõe sobre a nomeação do(a) servidor(a) que menciona, do quadro comissionado do PreviSinop.

A Superintendente Previdenciária do Instituto de Previdência Social dos Servidores Municipais de Sinop/MT no uso de suas atribuições legais;

RESOLVE:

Art. 1º Tornar pública a nomeação do(a) servidor(a) abaixo relacionados na data de 03 de fevereiro de 2026, do Instituto de Previdência Social dos Servidores Municipais de Sinop/MT, conforme segue:



ESTADO DE MATO GROSSO
PREFEITURA MUNICIPAL DE VERA
Fundo Municipal de Previdência dos Servidores de Vera
VERA-PREVI

ANEXO XLV
JUSTIFICATIVAS PARA O NÃO-ENVIO DOS DOCUMENTOS/INFORMAÇÕES 12/2025

Nº DO ITEM APLIC	Nº DO ITEM	DOCUMENTO/INFORMAÇÃO AUSENTE (discriminar todos, conforme Manual)	MOTIVO DA AUSÊNCIA
	26	Quando houver, no exercício, parcelamento de contribuições devidas pelo ente – parte patronal: cópia da lei autorizativa e termo de parcelamento, constando a quantidade e o valor das parcelas, o índice de atualização e a taxa de juros	Não existe parcelamento, ou valores vencidos a recolher pelo Município.
	27	Quando ocorrer extinção do RPPS no exercício: cópia da lei de extinção; extrato bancário do mês de encerramento com a respectiva conciliação, balanço de encerramento e relação de bens, direitos e ativos.	Não houve extinção.
	28	Quando houver, no exercício, parcelamento de contribuições devidas pelo ente – parte patronal: cópia da lei autorizativa e termo de parcelamento, constando a quantidade e o valor das parcelas, o índice de atualização e a taxa de juros.	Não é o caso.
169		Ato normativo que regulamenta a aposentadoria dos ACS e ACE Documento legal (Lei/Ato normativo) que estabelece as normas aplicáveis às aposentadorias dos Agentes Comunitários de Saúde (ACS) e Agentes de Combate às Endemias (ACE).	A concessão de aposentadoria especial aos Agentes Comunitários de Saúde (ACS) e aos Agentes de Combate às Endemias (ACE) encontra-se condicionada à edição de regulamentação específica em âmbito federal, conforme previsto na legislação vigente. Conforme entendimentos técnicos consolidados no âmbito da Associação das Previdências do Estado de Mato Grosso, em alinhamento com as orientações do Ministério da Previdência, não se mostra juridicamente aplicável, a esses casos, a Súmula Vinculante nº 33. Tal entendimento decorre do fato de que a referida súmula trata da aplicação subsidiária das regras do Regime Geral de Previdência Social (RGPS) aos servidores públicos, enquanto os ACS e ACE possuem previsão constitucional para instituição de critérios próprios de aposentadoria especial, ainda não regulamentados.
170		Comprovação de inclusão das aposentadorias e demais benefícios previdenciários dos ACS e ACE no cálculo atuarial Documento comprobatório que evidencia a inclusão das aposentadorias e benefícios dos Agentes Comunitários de Saúde (ACS) e Agentes de Combate às Endemias (ACE) nos estudos de cálculo atuarial realizados pelo regime previdenciário.	Dessa forma, a ausência de definição normativa quanto aos requisitos de elegibilidade, tempo de contribuição, forma de cálculo dos benefícios e demais parâmetros impede a adequada mensuração do passivo atuarial pelo atuário responsável. Assim, não há base técnica e legal para inclusão desses segurados na reavaliação atuarial, especialmente no que se refere à incorporação dos impactos financeiros e atuariais nas Provisões Matemáticas Previdenciárias. Ressalta-se que a eventual consideração desses benefícios sem respaldo normativo específico comprometeria a fidedignidade das estimativas atuariais, razão pela qual o tema deverá ser objeto de reavaliação futura, tão logo sobrevenha a regulamentação legal aplicável.

DATA: 31/12/2025	ASSINATURA DO ORDENADOR DE DESPESAS:	ASSINATURA DEMAIS RESPONSÁVEIS:
---------------------	--------------------------------------	---------------------------------



ESTADO DE MATO GROSSO
PREFEITURA MUNICIPAL DE VERA

FUNDO MUNICIPAL DE PREVIDÊNCIA DOS SERVIDORES DE VERA
VERA - PREVI

ANEXO I

FUNDO MUNIC. DE PREVIDÊNCIA DOS SERVIDORES DE VERA (VERA-PREVI)						
CONTROLE PARA CALCULO DA TAXA ADM 3,6% PARA O ANO DE 2025						
TOTAL GERAL BASE DA FOLHA DE PAGAMENTO - EXERCICIO 2024						
MÊS	PREFEITURA	CÂMARA	PREV-SERVIDOR	TOTAL		
jan/24	R\$ 1.120.796,01	R\$ 42.967,88	R\$ 4.036,11	R\$	R\$	1.167.800,00
fev/24	R\$ 1.204.708,89	R\$ 42.967,88	R\$ 4.036,11	R\$	R\$	1.251.712,88
mar/24	R\$ 1.349.930,76	R\$ 51.636,66	R\$ 4.439,72	R\$	R\$	1.406.007,14
abr/24	R\$ 1.344.993,71	R\$ 51.636,66	R\$ 4.439,72	R\$	R\$	1.401.070,09
mai/24	R\$ 1.338.931,36	R\$ 51.556,66	R\$ 4.439,72	R\$	R\$	1.394.927,74
jun/24	R\$ 1.344.663,89	R\$ 51.556,66	R\$ 4.439,72	R\$	R\$	1.400.660,27
jul/24	R\$ 1.350.823,63	R\$ 52.633,89	R\$ 4.439,72	R\$	R\$	1.407.897,24
ago/24	R\$ 1.348.743,17	R\$ 57.959,33	R\$ 4.439,72	R\$	R\$	1.411.142,22
set/24	R\$ 1.355.500,09	R\$ 51.636,66	R\$ 4.439,72	R\$	R\$	1.411.576,47
out/24	R\$ 1.339.005,12	R\$ 51.636,66	R\$ 4.439,72	R\$	R\$	1.395.081,50
nov/24	R\$ 1.332.237,06	R\$ 51.636,66	R\$ 14.044,31	R\$	R\$	1.397.918,03
dez/24	R\$ 1.226.690,43	R\$ 51.636,66	R\$ 874,80	R\$	R\$	1.279.201,89
13/2024	R\$ 1.332.919,73	R\$ 51.636,66	R\$ 10.497,57	R\$	R\$	1.395.053,96
TOTAL	R\$ 16.989.943,85	R\$ 661.098,92	R\$ 69.006,66	R\$	R\$	17.720.049,43
TAXA 3,6% ANUAL						R\$ 637.921,78
SOBRA DE CUSTEIO DA TAXA ADMINISTRATIVA						
SOBRA DO CUSTEIO DO EXERCICIO ATÉ 2017						R\$ 73.605,79
SOBRA DO CUSTEIO DO EXERCICIO 2018						R\$ 39.703,70
SOBRA DO CUSTEIO DO EXERCICIO 2019						R\$ 13.068,34
SOBRA DO CUSTEIO DO EXERCICIO 2020						R\$ 23.505,80
SOBRA DO CUSTEIO DO EXERCICIO 2021						-R\$ 8.048,15
SOBRA DO CUSTEIO DO EXERCICIO 2022						R\$ 51.789,02
SOBRA DO CUSTEIO DO EXERCICIO 2023						R\$ 2.787,06
SOBRA DO CUSTEIO DO EXERCICIO 2024						R\$ 137.633,23
SOBRA TOTAL ACUMULADA P/2025						R\$ 334.044,79
VIRs AUFERIDOS DA RENTAB. FINANC. REC. TAXA ADMINISTRATIVA (ART. 84,III,"C") - 2022						R\$ 8.298,13
VIRs AUFERIDOS DA RENTAB. FINANC. REC. TAXA ADMINISTRATIVA (ART. 84,III,"C") - 2023						R\$ 10.346,52
VIRs AUFERIDOS DA RENTAB. FINANC. REC. TAXA ADMINISTRATIVA (ART. 84,III,"C") - 2024						R\$ 10.537,77
TOTAL VIRs AUFERIDOS DA RENTAB. FINANC. REC. TAXA ADMINISTRATIVA						R\$ 29.182,42
TAXA ADMINSTRATIVA TOTAL AUTORIZADA PARA2025						R\$ 1.001.148,99



Resolução nº. 003/2025

Vera/ MT, 22 de abril de 2025.

O Conselho Curador do VERA-PREVI- Fundo Municipal de Previdência dos Servidores de VERA/MT, no uso de suas atribuições e competências que lhe são conferidos pela Lei Municipal nº 1.102/2014 de 10 de junho de 2014 e considerando a deliberação tomada em reunião ordinária realizada em 22/04/2025; e

Considerando o artigo 84 da Portaria MTP nº 1.467, de 02 junho de 2022, com redação dada pela Portaria MTP nº 3.803, de 16 de novembro de 2022, pelo qual são estabelecidos os parâmetros e as diretrizes gerais para organização e funcionamento dos regimes próprios de previdência social dos servidores públicos da União, dos Estados, do Distrito Federal e dos Municípios, em cumprimento à Lei nº 9.717, de 1998, aos arts. 1º e 2º da Lei nº 10.887, de 2004 e à Emenda Constitucional nº 103, de 2019,

Resolve:

Art. 1º Regulamentar a constituição da Taxa Administrativa e das reservas provenientes das sobras para o exercício de 2025, destinadas, exclusivamente, ao custeio das despesas correntes e de capital necessárias à organização e ao funcionamento do VERA-PREVI, conforme o disposto no art. 75 da Lei Municipal nº 1.102, de 10 de junho de 2014, alterado pela Lei nº 1.389, de 14 de dezembro de 2021.

§ 1º As reservas oriundas das sobras do custeio administrativo serão constituídas pelo superávit financeiro apurado nos exercícios de 2006 a 2024, totalizando o montante de R\$ 334.044,79 (trezentos e trinta e quatro mil, quarenta e quatro reais e setenta e nove centavos), conforme demonstrado no Anexo I desta Resolução.

§ 2º Serão incorporados à reserva de custeio os rendimentos auferidos no valor de R\$ 29.182,42 (vinte e nove mil, cento e oitenta e dois reais e quarenta e dois centavos), destinados às finalidades previstas no art. 1º e 2º desta Resolução.

§ 3º Os valores mencionados nos §§ 1º e 2º deste artigo serão utilizados caso as despesas administrativas ultrapassem o montante de R\$ 637.921,78 (seiscentos e trinta e sete mil, novecentos e vinte e um reais e setenta e oito centavos), correspondente à alíquota de



ESTADO DE MATO GROSSO
PREFEITURA MUNICIPAL DE VERA

**FUNDO MUNICIPAL DE PREVIDÊNCIA DOS SERVIDORES DE VERA
VERA - PREVI**

3,60% sobre o somatório da remuneração de contribuição de todos os servidores ativos vinculados ao RPPS, apurado no exercício financeiro anterior.

Art. 2º Os recursos somente serão utilizados para os fins a que se destina a Taxa de Administração.

Art. 3º Compete aos Conselhos Curador e Fiscal, dentro do limite de suas competências, a fiscalização relativa ao cumprimento das disposições desta Resolução.

Art. 4º O não cumprimento das obrigações previstas nesta Resolução sujeita os infratores às penalidades previstas na Lei Municipal nº 1.102 de 10 de junho de 2014, na Lei n.º 9.717 de 27 de novembro de 1998, sujeitando-se no que couber, ao disposto na Lei Complementar n.º 101, de 04 de maio de 2000.

Art. 5º É parte integrante desta Resolução, o Anexo I, que demonstra os valores das folhas pagamento utilizado para a memória de cálculo da Taxa Administrativa.

Art. 6º Esta Resolução entra em vigor na data de sua publicação.

Registre-se, Publique-se, Cumpre-se.

ELIZEU TEIXEIRA
PRESIDENTE DO CONSELHO CURADOR



ESTADO DE MATO GROSSO
PREFEITURA MUNICIPAL DE VERA

FUNDO MUNICIPAL DE PREVIDÊNCIA DOS SERVIDORES DE VERA
VERA - PREVI

ANEXO I

FUNDO MUNIC. DE PREVIDÊNCIA DOS SERVIDORES DE VERA (VERA-PREVI)					
CONTROLE PARA CALCULO DA TAXA ADM 3,6% PARA O ANO DE 2025					
TOTAL GERAL BASE DA FOLHA DE PAGAMENTO - EXERCICIO 2024					
MÊS	PREFEITURA	CÂMARA	PREV-SERVIDOR	TOTAL	
jan/24	R\$ 1.120.796,01	R\$ 42.967,88	R\$ 4.036,11	R\$ 1.167.800,00	
fev/24	R\$ 1.204.708,89	R\$ 42.967,88	R\$ 4.036,11	R\$ 1.251.712,88	
mar/24	R\$ 1.349.930,76	R\$ 51.636,66	R\$ 4.439,72	R\$ 1.406.007,14	
abr/24	R\$ 1.344.993,71	R\$ 51.636,66	R\$ 4.439,72	R\$ 1.401.070,09	
mai/24	R\$ 1.338.931,36	R\$ 51.556,66	R\$ 4.439,72	R\$ 1.394.927,74	
jun/24	R\$ 1.344.663,89	R\$ 51.556,66	R\$ 4.439,72	R\$ 1.400.660,27	
jul/24	R\$ 1.350.823,63	R\$ 52.633,89	R\$ 4.439,72	R\$ 1.407.897,24	
ago/24	R\$ 1.348.743,17	R\$ 57.959,33	R\$ 4.439,72	R\$ 1.411.142,22	
set/24	R\$ 1.355.500,09	R\$ 51.636,66	R\$ 4.439,72	R\$ 1.411.576,47	
out/24	R\$ 1.339.005,12	R\$ 51.636,66	R\$ 4.439,72	R\$ 1.395.081,50	
nov/24	R\$ 1.332.237,06	R\$ 51.636,66	R\$ 14.044,31	R\$ 1.397.918,03	
dez/24	R\$ 1.226.690,43	R\$ 51.636,66	R\$ 874,80	R\$ 1.279.201,89	
13/2024	R\$ 1.332.919,73	R\$ 51.636,66	R\$ 10.497,57	R\$ 1.395.053,96	
TOTAL	R\$ 16.989.943,85	R\$ 661.098,92	R\$ 69.006,66	R\$ 17.720.049,43	
TAXA 3,6% ANUAL				R\$ 637.921,78	
SOBRA DE CUSTEIO DA TAXA ADMINISTRATIVA					
SOBRA DO CUSTEIO DO EXERCICIO ATÉ 2017				R\$ 73.605,79	
SOBRA DO CUSTEIO DO EXERCICIO 2018				R\$ 39.703,70	
SOBRA DO CUSTEIO DO EXERCICIO 2019				R\$ 13.068,34	
SOBRA DO CUSTEIO DO EXERCICIO 2020				R\$ 23.505,80	
SOBRA DO CUSTEIO DO EXERCICIO 2021				-R\$ 8.048,15	
SOBRA DO CUSTEIO DO EXERCICIO 2022				R\$ 51.789,02	
SOBRA DO CUSTEIO DO EXERCICIO 2023				R\$ 2.787,06	
SOBRA DO CUSTEIO DO EXERCICIO 2024				R\$ 137.633,23	
SOBRA TOTAL ACUMULADA P/2025				R\$ 334.044,79	
VIRs AUFERIDOS DA RENTAB. FINANC. REC. TAXA ADMINISTRATIVA (ART. 84,III,"C") - 2022				R\$ 8.298,13	
VIRs AUFERIDOS DA RENTAB. FINANC. REC. TAXA ADMINISTRATIVA (ART. 84,III,"C") - 2023				R\$ 10.346,52	
VIRs AUFERIDOS DA RENTAB. FINANC. REC. TAXA ADMINISTRATIVA (ART. 84,III,"C") - 2024				R\$ 10.537,77	
TOTAL VIRs AUFERIDOS DA RENTAB. FINANC. REC. TAXA ADMINISTRATIVA				R\$ 29.182,42	
TAXA ADMINSTRATIVA TOTAL AUTORIZADA PARA2025				R\$ 1.001.148,99	



**DECLARAÇÃO DO GESTOR DO RPPS
SOBRE A VERACIDADE DOS DADOS ENVIADOS AO TCE-MT.**

Eu, **Maria Oneide Moro**, Gestora do Regime Próprio de Previdência Social - RPPS do Município de Vera, Estado de Mato Grosso, Inscrito no CNPJ nº 04.244.981/0001-73, no uso das atribuições que me competem, **DECLARO**, para os devidos fins e em atendimento a **Resolução Normativa TCE-MT nº 12/2020**, que:

1. Os dados informados demonstrativos e documentos encaminhados ao Tribunal de Contas do Estado de Mato Grosso por meio do sistema APLIC, referentes ao Anexo da RN 12/2020, são verdadeiros, completos e correspondem fielmente às informações constantes nos registros administrativos, contábeis, financeiros, atuariais e previdenciários do RPPS.
2. Assumo integral responsabilidade pela fidelidade, consistência e integridade das informações prestadas, declarando que não houve omissões, manipulação, supressões ou distorções que possam comprometer a transparência e a confiabilidade das contas do RPPS.
3. Declaro, ainda, que todas as providencias internas necessárias para assegurar a qualidade dos dados enviados foram adotadas, inclusive o acompanhamento dos procedimentos de Controle Interno.

Vera/MT, em 23 de fevereiro de 2026.


Maria Oneide Moro
Diretora Executiva
CPF: 301.718.491-91
(66)9 9952-2243
previdenciadevera@gmail.com



CONTROLADORIA INTERNA
PREFEITURA MUNICIPAL DE VERA – MT

Órgão de Controle Interno - Criado pela Lei Municipal nº. 761 de 08/05/07

DECLARAÇÃO DO CONTROLADOR INTERNO
SOBRE A AVALIAÇÃO E A CONFIABILIDADE DOS DADOS ENVIADOS AO TCE-MT.

Eu, **Elson dos Santos**, Controlador Interno responsável pelo acompanhamento do Regime Próprio de Previdência Social - RPPS do Município de Vera, Estado de Mato Grosso, Inscrito no CNPJ nº 04.244.981/0001-73, no uso das atribuições que me competem, **DECLARO**, para os devidos fins e em atendimento a **Resolução Normativa TCE-MT nº 12/2020**, que:

1. Procedi à análise conferência e avaliação dos dados, demonstrativos e documentos encaminhados ao Tribunal de Contas do Estado de Mato Grosso por meio do sistema APLIC, referentes ao Anexo da RN 12/2020.
2. Com base nos controles, registros e evidencias disponibilizadas pelo RPPS, atesto que as informações enviadas apresentam razoável grau de confiabilidade, estando coerente com os registros internos e com as normas aplicáveis, sem prejuízo das recomendações e apontamentos que possam ser formalizadas em relatório próprio.
3. Declaro, ainda, que a Unidade de Controle Interno cumpriu suas atribuições de avaliação e orientação, observando os princípios da legalidade, legitimidade, economicidade, eficiência e transparência.

Vera/MT, em 23 de fevereiro de 2026



Documento assinado digitalmente
ELSON DOS SANTOS
Data: 23/02/2026 11:18:57-0300
Verifique em <https://validar.iti.gov.br>

Elson dos Santos
Controlador Interno
CPF: XXX.XXX.551-XX
telefone:66-9-96-97-30-28
email:controladoria@vera.mt.gov.br