

REGIME PRÓPRIO DE PREVIDÊNCIA SOCIAL DO MUNICÍPIO DE
VERA - MT / VERA-PREVI

**RELATÓRIO MENSAL
DE
INVESTIMENTOS**

**ABRIL
2025**

23 de maio de 2025

SUMÁRIO EXECUTIVO

O Sumário Executivo apresenta as principais informações do Relatório Mensal de Investimentos de 2025 do VERA-PREVI.

Índice Inflacionário: IPCA – Índice Nacional de Preços ao Consumidor Amplo

Taxa de Juros (anual): 5,23% a.a.

Taxa de Juros (mensal): 0,43%

Meta Atuarial (Taxa de Juros + Índice): 5,23% a.a. + IPCA a.a.

Previsão da Meta Atuarial (Taxa de Juros + Índice): 11,27%

Data Focal: 30/04/2025

MENSAL

	JAN	FEV	MAR	ABR								
RENTABILIDADE DA CARTEIRA	1,79%	0,31%	0,94%	1,49%								
TAXA DE JUROS	0,43%	0,43%	0,43%	0,43%								
VARIAÇÃO IPCA	0,16%	1,31%	0,56%	0,43%								
META ATUARIAL	0,59%	1,74%	0,99%	0,86%								
CDI	1,01%	0,99%	0,96%	1,06%								

ACUMULADO

	JAN	FEV	MAR	ABR								
RENTABILIDADE DA CARTEIRA	1,79%	2,10%	3,06%	4,60%								
TAXA DE JUROS	0,43%	0,85%	1,28%	1,71%								
VARIAÇÃO IPCA	0,16%	1,47%	2,04%	2,48%								
META ATUARIAL	0,59%	2,33%	3,34%	4,22%								
CDI	1,01%	2,01%	2,99%	4,08%								

SUMÁRIO (ÍNDICE)

1 – INTRODUÇÃO	4
2 – MOVIMENTAÇÃO DA CARTEIRA e POLÍTICA DE INVESTIMENTOS	5
2.1 - Movimentação Financeira da Carteira	5
2.2 - PAI - Limite de Segmento	6
2.3 - PAI - Limite de Benchmark	7
3 – ENQUADRAMENTO: RESOLUÇÃO CMN 4.963/2021	8
3.1 - Enquadramento sobre Segmentos e Fundos de Investimento	8
3.1.1 - Disponibilidade Financeira e Total por Segmento	11
3.2 - Enquadramento sobre Patrimônio Líquido dos Fundos de Investimento	12
3.3 - Enquadramento dos Fundos de Investimento que recebem cotas	13
3.4 - Movimentação das Cotas Aplicadas nos Fundos de Investimento	14
3.5 - Enquadramento sobre os recursos de terceiros dos Gestores	15
4 – RECURSOS DE CURTO PRAZO (RISCO DE MERCADO E LIQUIDEZ)	16
5 – PLANEJAMENTO FINANCEIRO	17
6 – DISTRIBUIÇÃO ESTATÍSTICA DA CARTEIRA	19
6.1 - Distribuição por Segmento (Renda Fixa e Renda Variável)	19
6.2 - Distribuição por índice (Benchmark)	20
6.3 - Distribuição por Instituição Financeira	21
6.4 - Distribuição dos Recursos Disponíveis e Imobilizado	22
6.4.1 - Distribuição da Disponibilidade dos Recursos nos próximos 25 anos	23
7 – RESUMO DO REGULAMENTO DOS INVESTIMENTOS	25
8 – RENTABILIDADE DOS INVESTIMENTOS	30
9 – RENTABILIDADE DA CARTEIRA DE INVESTIMENTO	43
9.1 - Rentabilidade Mensal da Carteira de Investimentos	43
9.2 - Rentabilidade Acumulada da Carteira de Investimentos	44
9.3 - Rentabilidade da Carteira de Investimentos	46
9.4 - Meta Atuarial	46
9.4.1 - Projeção da Carteira para Fechamento de 2025	46
10 – ANÁLISE DO MERCADO	47
11 – ANÁLISE MACROECONÔMICA	51
12 – PROJEÇÃO DA META ATUARIAL E RENTABILIDADE DA CARTEIRA	54
13 – ANEXO I - RENTABILIDADE MENSAL DOS FUNDOS DE INVESTIMENTOS.....	55

1 - INTRODUÇÃO

Atendendo a necessidade do Instituto Previdenciário quanto a Política anual de Investimentos e a Meta Atuarial, enviamos o parecer econômico referente ao mês de ABRIL, sobre o desempenho mensal das rentabilidades das atuais aplicações financeiras do VERA-PREVI.

Este Relatório contém uma análise do enquadramento de suas aplicações frente à Resolução CMN 4.963/2021, um resumo do Regulamento dos fundos de investimento, uma análise sobre o comportamento mensal das rentabilidades ao longo do ano, uma análise do retorno da carteira de investimento quanto a Meta Atuarial e uma projeção sobre o cumprimento da Meta.

O RPPS atenderá aos princípios da segurança, rentabilidade, solvência, liquidez, motivação, adequação à natureza de suas obrigações e transparência, previstos na resolução CMN e no Art. 87º § da Portaria MTP 1.467/2022, através dos Relatórios Mensais de investimentos.

Art. 87. *Os recursos dos RPPS serão aplicados no mercado financeiro e de capitais em conformidade com regras estabelecidas pelo Conselho Monetário Nacional - CMN.*

Parágrafo único. *A aplicação dos recursos deverá, com o objetivo de alcançar a meta atuarial, atender aos princípios da segurança, rentabilidade, solvência, liquidez, motivação, adequação à natureza de suas obrigações e transparência, previstos em resolução do CMN, e observar também os parâmetros gerais relativos à gestão de investimentos dos RPPS previstos neste Capítulo.*

2.1-MOVIMENTAÇÃO DA CARTEIRA DE INVESTIMENTOS 2025 - VERA-PREVI

Nº	MESES	SALDO INICIAL	APORTES (Aplicação)	RESGATES	VARIÇÃO PU - TÍTULOS PÚBLICOS	RENTABILIDADE			SALDO FINAL
						Positiva (a)	Negativa (b)	Consolidado c = (a) - (b)	
1	JANEIRO	48.325.121,52	-	-	-	916.883,47	(53.434,17)	863.449,30	49.188.570,82
2	FEVEREIRO	49.188.570,82	-	(391.854,41)	-	317.125,05	(165.737,86)	151.387,19	48.948.103,60
3	MARÇO	48.948.103,60	1.589.351,94	(90.000,00)	-	634.401,77	(173.863,75)	460.538,02	50.907.993,56
4	ABRIL	50.907.993,56	249.228,39	(50.000,00)	-	1.035.626,44	(274.564,56)	761.061,88	51.868.283,83
5	MAIO	51.868.283,83	-	-	-	-	-	-	51.868.283,83
6	JUNHO	51.868.283,83	-	-	-	-	-	-	51.868.283,83
7	JULHO	51.868.283,83	-	-	-	-	-	-	51.868.283,83
8	AGOSTO	51.868.283,83	-	-	-	-	-	-	51.868.283,83
9	SETEMBRO	51.868.283,83	-	-	-	-	-	-	51.868.283,83
10	OUTUBRO	51.868.283,83	-	-	-	-	-	-	51.868.283,83
11	NOVEMBRO	51.868.283,83	-	-	-	-	-	-	51.868.283,83
12	DEZEMBRO	51.868.283,83	-	-	-	-	-	-	51.868.283,83
13	ANO	48.325.121,52	1.838.580,33	(531.854,41)	-	2.904.036,73	(667.600,34)	2.236.436,39	51.868.283,83

*OS VALORES ACIMA NÃO CONSIDERAM DISPONIBILIDADE FINANCEIRA (CONTA CORRENTE).

2.2-POLÍTICA DE INVESTIMENTOS 2025 - LIMITE DE SEGMENTO - VERA-PREVI

Nº	Segmentos da Resolução CMN 4.963/2021	Dispositivo Legal Resolução CMN 4.963/2021	Limites do PAI			Carteira de Investimentos		ORIENTAÇÃO EM CASO DE DESENQUADRAMENTO DA CARTEIRA JUNTO A POLÍTICA DE INVESTIMENTO
			Mínimo	Estratégia Alvo	Máximo	Atualmente (%)	Atualmente (R\$)	
RENDA FIXA								
1	Títulos Públicos Federal	Art. 7, I, a (100%)	0,0%	0,0%	100,0%	0,0%	-	-
2	F.I. 100% T.P.F. e/ou Operações Compromissadas	Art. 7, I, b (100%)	0,0%	82,6%	100,0%	71,6%	37.393.813,76	-
3	F.I. Índice de Renda Fixa 100% T.P.F. e/ou Operação	Art. 7, I, c (100%)	0,0%	0,0%	100,0%	0,0%	-	-
4	Operações Compromissadas	Art. 7, II (5%)	0,0%	0,0%	0,0%	0,0%	-	-
5	F.I. de Renda Fixa	Art. 7, III, a (60%)	0,0%	8,7%	40,0%	16,5%	8.610.155,70	-
6	F.I. de Índice de Renda Fixa	Art. 7, III, b (60%)	0,0%	0,0%	40,0%	0,0%	-	-
7	Ativos Financeiros de Renda Fixa de I.F.	Art. 7, IV (20%)	0,0%	0,0%	10,0%	0,0%	-	-
8	FIDC - Classe Sênior	Art. 7, V, a (5%)	0,0%	0,0%	0,0%	0,0%	-	-
9	F.I. Renda Fixa de 'Crédito Privado'	Art. 7, V, b (5%)	0,0%	0,0%	0,0%	0,0%	-	-
10	F.I. em 85% de Debêntures	Art. 7, V, c (5%)	0,0%	0,0%	0,0%	0,0%	-	-
11	TOTAL - RENDA FIXA					88,0%	46.003.969,46	
RENDA VARIÁVEL								
12	F.I. Ações	Art. 8, I (30%)	0,0%	5,6%	16,0%	5,1%	2.670.939,50	-
13	F.I. Ações em Índices de Renda Variável	Art. 8, II (30%)	0,0%	0,0%	10,0%	0,0%	-	-
14	TOTAL - RENDA VARIÁVEL					5,1%	2.670.939,50	
INVESTIMENTOS ESTRUTURADOS								
15	F.I. e F.I.C FI Multimercados	Art. 10, I (10%)	0,0%	0,0%	10,0%	3,8%	1.975.316,64	-
16	F.I. em Participações	Art. 10, II (5%)	0,0%	0,0%	0,0%	0,0%	-	-
17	F.I. Ações - Mercado de Acesso	Art. 10, III (5%)	0,0%	0,0%	0,0%	0,0%	-	-
18	TOTAL - INVESTIMENTOS ESTRUTURADOS					3,8%	1.975.316,64	
FUNDOS IMOBILIÁRIOS								
19	F.I. Imobiliário	Art. 11 (5%)	0,0%	0,0%	0,0%	0,0%	-	-
20	TOTAL - FUNDOS IMOBILIÁRIOS					0,0%	-	
INVESTIMENTOS NO EXTERIOR								
21	FIC e FIC FI - Renda Fixa - Dívida Externa	Art. 9º, I (10%)	0,0%	0,0%	10,0%	0,0%	-	-
22	FIC - Aberto - Investimento no Exterior	Art. 9º, II (10%)	0,0%	0,0%	10,0%	0,0%	-	-
23	Fundos de Ações - BDR Nível I	Art. 9º, III (10%)	0,0%	3,0%	10,0%	2,3%	1.218.058,23	-
24	TOTAL - INVESTIMENTO NO EXTERIOR					2,3%	1.218.058,23	
EMPRÉSTIMO CONSIGNADO								
25	Empréstimo Consignado	Art. 12 (5%)	0,0%	0,0%	5,0%	0,0%	-	-
26	TOTAL - EMPRÉSTIMO CONSIGNADO					0,0%	-	
27	DESENQUADRADO	-		100,0%		0,0%	-	-
28	DISPONIBILIDADE FINANCEIRA	-				0,7%	391.538,68	
29	PATRIMÔNIO TOTAL					100,0%	52.259.822,51	6

2.3-POLÍTICA DE INVESTIMENTOS 2025 - LIMITE DE BENCHMARK - VERA-PREVI

Nº	ÍNDICES DE BENCHMARK	Limites do PAI		Carteira de Investimentos		ORIENTAÇÃO EM CASO DE DESENQUADRAMENTO DA CARTEIRA JUNTO A POLÍTICA DE INVESTIMENTO
		Mínimo	Máximo	Atualmente (%)	Atualmente (R\$)	
RENDA FIXA						
1	DI	4,8%	100,0%	16,5%	8.610.155,70	-
2	IRF - M 1	4,8%	100,0%	7,7%	4.049.752,85	-
3	IRF - M	0,0%	50,0%	5,6%	2.935.979,10	-
4	IRF - M 1+	0,0%	5,0%	0,0%	-	-
5	IMA - B 5	0,0%	60,0%	10,6%	5.537.865,03	-
6	IMA - B	0,0%	50,0%	6,2%	3.223.394,36	-
7	IMA - B 5+	0,0%	5,0%	0,0%	-	-
8	IMA - GERAL e IMA - GERAL ex-C	0,0%	20,0%	0,0%	-	-
9	IDKA 2, IDKA 3	0,0%	50,0%	3,2%	1.696.535,34	-
10	IPCA + TAXA DE JUROS	0,0%	100,0%	38,2%	19.950.287,08	-
RENDA VARIÁVEL E INVESTIMENTOS NO EXTERIOR						
11	MULTIMERCADO	0,0%	10,0%	0,0%	-	-
12	ÍNDICES DE RENDA VARIÁVEL	0,0%	30,0%	8,9%	4.646.256,14	-
13	ÍNDICES DE INVESTIMENTO NO EXTERIOR	0,0%	30,0%	2,3%	1.218.058,23	-
14	DISPONIBILIDADE FINANCEIRA	0,0%	0,0%	0,7%	391.538,68	-

Os demais índices (Benchmark) não listados acima, e que por ventura o RPPS venha aplicar, não possuem limitação de aplicação conforme PAI em vigor.

3.1-ENQUADRAMENTO SOBRE SEGMENTOS E FUNDOS DE INVESTIMENTOS

RENDA FIXA								
Nº	CNPJ	Fundo de Investimento	Valor Aplicado	(%) Recursos do RPPS sobre o FUNDO	Fundo Enquadrado?	Dispositivo da Resolução CMN 4.963/2021	(%) Recursos do RPPS sobre o SEGMENTO	Enquadrado?
1	14.508.605/0001-00	FI CAIXA BRASIL IRF - M TP RF LP	2.618.477,52	5,01%	SIM	F.I. 100% T.P.F. e/ou Operações Compromissadas , Art. 7, I, b (100%)	71,55%	SIM
2	50.569.054/0001-40	CAIXA BRASIL 2033 X TP FIF RF - RESP LIM	5.433.551,21	10,40%	SIM			
3	23.215.097/0001-55	CAIXA BRASIL GESTÃO ESTRATÉGICA FIC FIF RF - RESP LIM	176.718,95	0,34%	SIM			
4	11.060.913/0001-10	CAIXA BRASIL IMA-B 5 TP FIF RF LP - RESP LIM	4.039.513,13	7,73%	SIM			
5	10.740.670/0001-06	CAIXA BRASIL IRF-M 1 TP FIF RF - RESP LIM	1.629.961,44	3,12%	SIM			
6	07.442.078/0001-05	BB PREVIDENCIÁRIO RF IMA - B TP FI	3.223.394,36	6,17%	SIM			
7	07.111.384/0001-69	BB PREVIDENCIÁRIO RF IRF - M TP FIF RESP LIM	317.501,58	0,61%	SIM			
8	49.963.751/0001-00	BB PREV RF TÍTULOS PÚBLICOS VÉRTICE 2028 FI	13.274.694,39	25,40%	SIM			
9	44.345.590/0001-60	BB PREV RF TÍTULOS PÚBLICOS XXI FI	1.065.322,53	2,04%	SIM			
10	03.543.447/0001-03	BB PREVIDENCIÁRIO RF IMA-B 5 LP FIC FIF RESP LIM	1.498.351,90	2,87%	SIM			
11	13.322.205/0001-35	BB PREVIDENCIÁRIO RF IDKA 2 TP FI	1.696.535,34	3,25%	SIM			
12	11.328.882/0001-35	BB PREVIDENCIÁRIO RF IRF - M 1 TP FIC FIF RESP LIM	2.419.791,41	4,63%	SIM			
13	13.077.418/0001-49	BB PREVIDENCIÁRIO RF REF DI LP PERFIL FIC FI	8.610.155,70	16,48%	SIM	F.I. de Renda Fixa, Art. 7, III, a (60%)	16,48%	SIM
(1) TOTAL DA CARTEIRA DE INVESTIMENTOS - RENDA FIXA			46.003.969,46	88,03%				

* PL - Patrimônio Líquido.

Referência: ABRIL

RENDA VARIÁVEL E INVESTIMENTO ESTRUTURADO

Nº	CNPJ	Fundo de Investimento	Valor Aplicado	(%) Recursos do RPPS sobre o FUNDO	Fundo Enquadrado?	Dispositivo da Resolução CMN 4.963/2021	(%) Recursos do RPPS sobre o SEGMENTO	Enquadrado?
14	45.443.475/0001-90	FIA CAIXA ELETROBRÁS	551.680,43	1,06%	SIM	F.I. Ações, Art. 8, I (30%)	5,1%	SIM
15	05.100.221/0001-55	BB AÇÕES SMALL CAPS FIC FI	333.447,79	0,64%	SIM			
16	30.518.554/0001-46	BB AÇÕES PETROBRAS I FI	1.174.942,31	2,25%	SIM			
17	08.973.948/0001-35	BB AÇÕES SETOR FINANCEIRO FIC FI	610.868,97	1,17%	SIM			
18	45.443.651/0001-94	CAIXA FIC FIM CAPITAL PROTEGIDO CICLICO II LP – Resp Ltda	1.975.316,64	3,78%	SIM	F.I. e F.I.C FI Multimercados, Art. 10, I (10%)	3,8%	SIM
(2) TOTAL DA CARTEIRA DE INVESTIMENTOS - RENDA VARIÁVEL			4.646.256,14	8,89%				

* PL - Patrimônio Líquido.

Referência: ABRIL

INVESTIMENTO NO EXTERIOR

Nº	CNPJ	Fundo de Investimento	Valor Aplicado	(%) Recursos do RPPS sobre o FUNDO	Fundo Enquadrado?	Dispositivo da Resolução CMN 4.963/2021	(%) Recursos do RPPS sobre o SEGMENTO	Enquadrado?
19	21.470.644/0001-13	BB AÇÕES GLOBAIS INST. BDR NÍVEL I FIA	1.218.058,23	2,33%	SIM	Fundos de Ações - BDR Nível I, Art. 9º, III (10%)	2,3%	SIM
(3) TOTAL DA CARTEIRA DE INVESTIMENTOS - INVESTIMENTOS NO EXTERIOR			1.218.058,23	2,33%				

* PL - Patrimônio Líquido.

Referência: ABRIL

3.1.1-DISPONIBILIDADE FINANCEIRA E TOTAL POR SEGMENTO

Nº	DISPONIBILIDADE FINANCEIRA (Conta Corrente)		
20	Banco do Brasil S.A.	361.375,65	0,69%
21	Banco Bradesco S.A.	30.163,03	0,06%
(4) TOTAL DISPONIBILIDADE FINANCEIRA (Conta Corrente)		391.538,68	0,75%

TOTAL DA CARTEIRA DE INVESTIMENTOS DO RPPS		
(1) TOTAL DA CARTEIRA DE INVESTIMENTOS - RENDA FIXA	46.003.969,46	88,03%
(2) TOTAL DA CARTEIRA DE INVESTIMENTOS - RENDA VARIÁVEL	4.646.256,14	8,89%
(3) TOTAL DA CARTEIRA DE INVESTIMENTOS - INVESTIMENTOS NO EXTERIOR	1.218.058,23	2,33%
(4) TOTAL DISPONIBILIDADE FINANCEIRA (Conta Corrente)	391.538,68	0,75%
PATRIMÔNIO LÍQUIDO TOTAL (1 + 2 + 3 + 4)	52.259.822,51	100,00%

* PL - Patrimônio Líquido.

Referência: ABRIL

3.2-ENQUADRAMENTO SOBRE O PATRIMÔNIO LÍQUIDO DOS FUNDOS

Dispositivo da Resolução CMN 4.963/2021	Nº	CNPJ	Fundo de Investimento	Valor Aplicado	Patrimônio Líquido do Fundo de Investimento	(%) Recursos do RPPS sobre o PL* do FUNDO	Enquadrado?
Art. 19, § 3º - Não se aplica o disposto neste artigo aos fundos de investimento que apliquem seus recursos exclusivamente em títulos definidos na alínea "a" do inciso I do art. 7º ou em compromissadas lastreadas nesses títulos.	1	11.328.882/0001-35	BB PREVIDENCIÁRIO RF IRF - M 1 TP FIC FIF RESP LIM	2.419.791,41	9.210.593.528,87	0,026%	SIM
	2	13.322.205/0001-35	BB PREVIDENCIARIO RF IDKA 2 TP FI	1.696.535,34	4.402.966.478,27	0,039%	SIM
	3	03.543.447/0001-03	BB PREVIDENCIÁRIO RF IMA-B 5 LP FIC FIF RESP LIM	1.498.351,90	3.983.369.670,53	0,038%	SIM
	4	44.345.590/0001-60	BB PREV RF TÍTULOS PÚBLICOS XXI FI	1.065.322,53	260.997.281,47	0,408%	SIM
	5	49.963.751/0001-00	BB PREV RF TÍTULOS PÚBLICOS VÉRTICE 2028 FI	13.274.694,39	919.073.622,69	1,444%	SIM
	6	07.111.384/0001-69	BB PREVIDENCIÁRIO RF IRF - M TP FIF RESP LIM	317.501,58	2.332.092.386,68	0,014%	SIM
	7	07.442.078/0001-05	BB PREVIDENCIÁRIO RF IMA - B TP FI	3.223.394,36	2.958.723.811,69	0,109%	SIM
	8	10.740.670/0001-06	CAIXA BRASIL IRF-M 1 TP FIF RF - RESP LIM	1.629.961,44	8.410.626.309,55	0,019%	SIM
	9	11.060.913/0001-10	CAIXA BRASIL IMA-B 5 TP FIF RF LP - RESP LIM	4.039.513,13	5.901.283.588,37	0,068%	SIM
	10	23.215.097/0001-55	CAIXA BRASIL GESTÃO ESTRATÉGICA FIC FIF RF - RESP LIM	176.718,95	3.388.406.820,37	0,005%	SIM
	11	50.569.054/0001-40	CAIXA BRASIL 2033 X TP FIF RF - RESP LIM	5.433.551,21	671.287.653,45	0,809%	SIM
	12	14.508.605/0001-00	FI CAIXA BRASIL IRF - M TP RF LP	2.618.477,52	1.015.601.400,20	0,258%	SIM
Art. 19 - As aplicações deverão representar até 15% do patrimônio líquido do fundo.	13	13.077.418/0001-49	BB PREVIDENCIÁRIO RF REF DI LP PERFIL FIC FI	8.610.155,70	21.477.397.178,42	0,040%	SIM
	14	08.973.948/0001-35	BB AÇÕES SETOR FINANCEIRO FIC FI	610.868,97	128.536.401,33	0,475%	SIM
	15	30.518.554/0001-46	BB AÇÕES PETROBRAS I FI	1.174.942,31	616.544.030,66	0,191%	SIM
	16	05.100.221/0001-55	BB AÇÕES SMALL CAPS FIC FI	333.447,79	198.127.566,15	0,168%	SIM
	17	21.470.644/0001-13	BB AÇÕES GLOBAIS INST. BDR NÍVEL I FIA	1.218.058,23	1.231.667.143,11	0,099%	SIM
	18	45.443.475/0001-90	FIA CAIXA ELETROBRÁS	551.680,43	226.393.071,54	0,244%	SIM
	19	45.443.651/0001-94	CAIXA FIC FIM CAPITAL PROTEGIDO CICLICO II LP – Resp Ltda	1.975.316,64	163.691.153,94	1,207%	SIM
TOTAL DA CARTEIRA DE INVESTIMENTO				51.868.283,83			
TOTAL DOS TÍTULOS PÚBLICOS				-			
TOTAL DISPONIBILIDADE FINANCEIRA (Conta Corrente)				391.538,68			
PATRIMÔNIO LÍQUIDO				52.259.822,51			

* PL - Patrimônio Líquido.

Referência: ABRIL

3.3-ENQUADRAMENTO DOS FUNDOS DE INVESTIMENTOS QUE RECEBEM COTAS DE FI

FIC - Fundo de Investimento em Cotas		Distribuição das cotas do FIC	Valor Aplicado no Fundo (R\$)	(% Recursos do RPPS sobre o FUNDO	Patrimônio Líquido do FI	(% Recursos do RPPS sobre o PL* do FUNDO	ENQUADRADO?	Dispositivo da Resolução CMN 4.963/2021	(% Recursos do RPPS sobre o SEGMENTO
	FI - Fundo de Investimento								
BB PREVIDENCIÁRIO RF IRF - M 1 TP FIC FIF RESP LIM		100,00%	2.419.791,41	4,63%	9.210.593.528,87	0,026%	SIM	F.I. 100% T.P.F. e/ou Operações Compromissadas, Art. 7, I, b (100%)	71,6%
	BB IRF-M 1 FI RF	100,00%	2.419.791,41	4,63%	9.210.682.268,00	0,03%	SIM		
BB PREVIDENCIÁRIO RF IMA-B 5 LP FIC FIF RESP LIM		100,00%	1.498.351,90	2,87%	3.983.369.670,53	0,038%	SIM		
	BB TOP RF IMA-B 5 LP FI	100,00%	1.498.351,90	4,63%	4.738.669.896,40	0,03%	SIM		
CAIXA BRASIL GESTÃO ESTRATÉGICA FIC FIF RF - RESP LIM		100,00%	176.718,95	0,34%	3.388.406.820,37	0,005%	SIM	F.I. de Renda Fixa, Art. 7, III, a (60%)	16,5%
	FI CAIXA MASTER SOBERANO RF ATIVA LP	100,00%	176.718,95	4,63%	3.388.626.878,05	0,005%	SIM		
BB PREVIDENCIÁRIO RF REF DI LP PERFIL FIC FI		100,00%	8.610.155,70	16,48%	21.477.397.178,42	0,040%	SIM	F.I. de Renda Fixa, Art. 7, III, a (60%)	16,5%
	BB TOP DI RENDA FIXA REF DI LP FI	100,00%	8.610.155,70	16,48%	33.086.212.985,93	0,03%	SIM		
BB AÇÕES SETOR FINANCEIRO FIC FI		100,00%	610.868,97	1,17%	128.536.401,33	0,475%	SIM	F.I. Ações, Art. 8, I (30%)	5,1%
	BB TOP AÇÕES SETOR FINANCEIRO FI	100,00%	610.868,97	1,17%	128.549.773,01	0,48%	SIM		
BB AÇÕES SMALL CAPS FIC FI		100,00%	333.447,79	0,64%	198.127.566,15	0,168%	SIM		
	BB TOP AÇÕES SMALL CAPS FI	100,00%	333.447,79	1,17%	198.646.559,29	0,17%	SIM		
FIA CAIXA ELETROBRÁS		0,34%	551.680,43	1,06%	226.393.071,54	0,244%	SIM	F.I. e F.I.C FI Multimercados, Art. 10, I (10%)	3,8%
	FI CAIXA MASTER CONSERVADOR RF REF DI LP	0,34%	1.875,71	0,004%	13.197.783.629,98	0,00001%	SIM		
CAIXA FIC FIM CAPITAL PROTEGIDO CICLICO II LP – Resp Ltda		100,08%	1.975.316,64	3,78%	163.691.153,94	1,207%	SIM	F.I. e F.I.C FI Multimercados, Art. 10, I (10%)	3,8%
	FI CAIXA MASTER CAPITAL PROTEGIDO BOLSA DE VALORES	79,44%	1.569.171,79	3,00%	129.160.354,10	1,21%	SIM		
	FI CAIXA MASTER TPF RF LP	20,64%	407.705,35	0,78%	917.039.928,06	0,04%	SIM		
BB AÇÕES GLOBAIS INST. BDR NÍVEL I FIA		1,51%	1.218.058,23	2,33%	1.231.667.143,11	0,099%	SIM	Fundos de Ações - BDR Nível I, Art. 9º, III (10%)	2,3%
	BB ETF IBOVESPA FUNDO DE INDICE	0,68%	8.246,25	0,02%	1.826.512.802,65	0,0005%	SIM		
	BB ETF ÍNDICE BOVESPA B3 BR+ FI RESP LTDA	0,47%	5.761,42	0,01%	22.466.717,30	0,03%	SIM		
	BB ETF ÍNDICE DIVERSIDADE B3 INVESTIMENTO SUSTENTAVEL	0,32%	3.909,97	0,01%	64.785.551,73	0,01%	SIM		
	BB TOP AÇÕES DIVERSIDADE IS FIA	0,04%	438,50	0,001%	15.583.516,48	0,003%	SIM		

3.4-MOVIMENTAÇÃO DAS COTAS APLICADAS NOS FUNDOS DE INVESTIMENTO

Nº	Agência	Conta	Fundo de Investimento	CNPJ	Valor da Cota		Quantidade de Cotas			
					Inicial *	Final **	Inicial *	Aplicação	Resgate	Final **
1	854	295-2	CAIXA BRASIL IRF-M 1 TP FIF RF - RESP LIM	10.740.670/0001-06	3,825809998	3,873444006	420804,1829	0	0	420804,1829
2	854	295-2	CAIXA BRASIL IMA-B 5 TP FIF RF LP - RESP LIM	11.060.913/0001-10	4,514335002	4,593155998	879463,5175	0	0	879463,5175
3	854	295-2	FI CAIXA BRASIL IRF - M TP RF LP	14.508.605/0001-00	3,094978013	3,186765986	821672,3574	0	0	821672,3574
4	854	295-2	CAIXA BRASIL 2033 X TP FIF RF - RESP LIM	50.569.054/0001-40	0,978528351	1,002443499	5420306,694	0	0	5420306,694
5	854	295-2	CAIXA BRASIL GESTÃO ESTRATÉGICA FIC FIF RF - RESP LIM	23.215.097/0001-55	2,082087118	2,116211957	83507,20702	0	0	83507,20702
6	4814-3	10291-1	BB PREVIDENCIARIO RF IDKA 2 TP FI	13.322.205/0001-35	4,033631846	4,103555877	46852,27538	0	0	46852,27538
7	4814-3	13173-3	BB PREVIDENCIÁRIO RF IMA - B TP FI	07.442.078/0001-05	7,961189148	8,125720436	151767,2433	0	0	151767,2433
8	4814-3	13173-3	BB PREVIDENCIÁRIO RF REF DI LP PERFIL FIC FI	13.077.418/0001-49	3,501848064	3,538101933	1048760,181	70765,85723	0	1119526,038
9	4814-3	13173-3	BB PREV RF TÍTULOS PÚBLICOS VÉRTICE 2028 FI	49.963.751/0001-00	1,119334491	1,147841594	518889,264	0	0	518889,264
10	4814-3	28500-5	BB PREVIDENCIÁRIO RF IRF - M 1 TP FIC FIF RESP LIM	11.328.882/0001-35	3,97662291	4,025265056	441858,1821	0	0	441858,1821
11	4814-3	28500-5	BB PREV RF TÍTULOS PÚBLICOS XXI FI	44.345.590/0001-60	1,384857343	1,39921436	761371,9243	0	0	761371,9243
12	4814-3	28500-5	BB PREV RF TÍTULOS PÚBLICOS VÉRTICE 2028 FI	49.963.751/0001-00	1,119334491	1,147841585	282408,2994	0	0	282408,2994
13	4814-3	28520-X	BB PREVIDENCIÁRIO RF IMA-B 5 LP FIC FIF RESP LIM	03.543.447/0001-03	28,78861359	29,29094145	237,613735	0	0	237,613735
14	4814-3	28520-X	BB PREVIDENCIÁRIO RF IRF - M 1 TP FIC FIF RESP LIM	11.328.882/0001-35	3,976622844	4,025264952	40516,13048	0	0	40516,13048
15	4814-3	28530-7	BB PREVIDENCIÁRIO RF IMA-B 5 LP FIC FIF RESP LIM	03.543.447/0001-03	28,78860932	29,29096208	13592,71911	0	0	13592,71911
16	4814-3	28550-1	BB PREVIDENCIÁRIO RF IMA-B 5 LP FIC FIF RESP LIM	03.543.447/0001-03	28,78860957	29,29096173	37323,73692	0	0	37323,73692
17	4814-3	28550-1	BB PREVIDENCIÁRIO RF IRF - M TP FIF RESP LIM	07.111.384/0001-69	8,044712629	8,283613461	38328,87441	0	0	38328,87441
18	4814-3	28550-1	BB PREVIDENCIÁRIO RF IMA - B TP FI	07.442.078/0001-05	7,961189134	8,125720449	244923,0419	0	0	244923,0419
19	4814-3	28550-1	BB PREVIDENCIÁRIO RF IRF - M 1 TP FIC FIF RESP LIM	11.328.882/0001-35	3,976622901	4,02526503	131206,5547	0	12430,04021	118776,5145
20	4814-3	28550-1	BB PREVIDENCIARIO RF IDKA 2 TP FI	13.322.205/0001-35	4,033631766	4,103555795	366578,2763	0	0	366578,2763
21	4814-3	28550-1	BB PREVIDENCIÁRIO RF REF DI LP PERFIL FIC FI	13.077.418/0001-49	7,003696125	3,53810193	1314026,151	0	0	1314026,151
22	4814-3	28550-1	BB PREV RF TÍTULOS PÚBLICOS VÉRTICE 2028 FI	49.963.751/0001-00	1,119334482	1,147841598	10763620,82	0	0	10763620,82
23	4814-3	28550-1	BB AÇÕES SMALL CAPS FIC FI	05.100.221/0001-55	6,107022235	6,61254058	50426,5775	0	0	50426,5775
24	4814-3	28550-1	BB AÇÕES SETOR FINANCEIRO FIC FI	08.973.948/0001-35	3,64225914	3,971579629	153810,0774	0	0	153810,0774
25	4814-3	28550-1	BB AÇÕES GLOBAIS INST. BDR NÍVEL I FIA	21.470.644/0001-13	6,548784397	6,5255895	186658,7272	0	0	186658,7272
26	4814-3	28550-1	BB AÇÕES PETROBRAS I FI	30.518.554/0001-46	5,217414016	4,241805006	276991,1177	0	0	276991,1177
27	854	295-2	FIA CAIXA ELETROBRÁS	45.443.475/0001-90	1,013787992	1,113812997	495307,9478	0	0	495307,9478
28	854	295-2	CAIXA FIC FIM CAPITAL PROTEGIDO CICLICO II LP - Resp Ltda	45.443.651/0001-94	1,243743997	1,260599997	1566965,448	0	0	1566965,448

* Informação baseada no último dia útil do mês anterior (31/03/2025).

** Informação baseada no último dia útil do mês (30/04/2025).

3.5-ENQUADRAMENTO SOBRE OS RECURSOS DE TERCEIROS DOS GESTORES

Nº	Gestor de Recursos	Recursos do RPPS aplicado no Gestor	Total de Recursos de Terceiros geridos pelo GESTOR	(%) Recursos do RPPS sobre o PL* do GESTOR	Enquadrado?
1	BB Gestão de Recursos DTVM S.A.	35.443.064,51	1.736.267.715.954,86	0,0020%	SIM
2	CAIXA ASSET DTVM	16.425.219,32	526.322.098.446,15	0,0031%	SIM
TOTAL DA CARTEIRA DE INVESTIMENTO		51.868.283,83	<i>Resolução CMN 4.963/2021 - Art. 20 O total das aplicações dos recursos do regime próprio de previdência social em fundos de investimento e carteiras administradas não pode exceder a 5% (cinco por cento) do volume total de recursos de terceiros gerido por um mesmo gestor ou por gestoras ligadas ao seu respectivo grupo econômico, assim definido pela Comissão de Valores Mobiliários em regulamentação específica.</i>		
TOTAL TÍTULOS PÚBLICOS		-			
TOTAL DISPONIBILIDADE FINANCEIRA (Conta Corrente)		391.538,68			
PATRIMÔNIO LÍQUIDO		52.259.822,51			

* PL - Patrimônio Líquido.

Referência: ABRIL

4-RECURSOS DE CURTO PRAZO (RISCO DE MERCADO E LIQUIDEZ)

RECURSOS DE CURTO PRAZO (RISCO DE MERCADO E LIQUIDEZ) - PAI/2025

SEPARAÇÃO DOS RECURSOS	VALOR (em R\$)	Percentual sobre Patrimônio Líquido *
RECURSOS DE CURTO PRAZO (RISCO DE MERCADO E LIQUIDEZ) Estabelecidos no PAI/2025	5.625.220,30	12,1%

*POSICÃO DA CARTEIRA (R\$) EM 29/11/2024.

ATUALIZAÇÃO DOS VALORES DOS FUNDOS PARA RECURSOS DE CURTO PRAZO

SEPARAÇÃO DOS RECURSOS	VALOR APLICADO (em R\$)	Percentual sobre Patrimônio Líquido *
Valor aplicado nos Fundos de Investimentos para Recursos de Curto Prazo	6.920.315,01	13,3%

Referência: ABRIL

NECESSIDADE ATUAL DAS OBRIGAÇÕES PREVIDENCIÁRIAS ATÉ O FIM DO ANO	VALOR (em R\$)	% dos Recursos em Fundos para Recursos de Curto Prazo
	3.894.383,28	7,5%

Referência: ABRIL

A Política de Investimento determina que parte dos recursos acumulados sejam separados por **RECURSOS DE CURTO PRAZO (RISCO DE MERCADO E LIQUIDEZ)**. Essa separação tem o intuito de amenizar os efeitos da volatilidade do mercado, sobre os recursos utilizados no curto prazo, em casos de interrupção no Fluxo de caixa (repasse e outras receitas).

5-PLANEJAMENTO FINANCEIRO

PLANEJAMENTO FINANCEIRO (ORGANIZAÇÃO DOS RECURSOS)

Nº	FINALIDADE	AGÊNCIA	CONTA	Fundo de Investimento	Valor Aplicado (R\$)	(%) Recursos do RPPS sobre o FUNDO	(R\$) Total dos Recursos do RPPS	(%) Total dos Recursos do	
1	PLANO DE BENEFÍCIO	RECURSOS A LONGO PRAZO	854	295-2	CAIXA BRASIL IMA-B 5 TP FIF RF LP - RESP LIM	4.039.513,13	7,79%	38.760.006,89	74,73%
2			854	295-2	FI CAIXA BRASIL IRF - M TP RF LP	2.618.477,52	5,05%		
3			854	295-2	CAIXA BRASIL 2033 X TP FIF RF - RESP LIM	5.433.551,21	10,48%		
4			854	295-2	CAIXA BRASIL GESTÃO ESTRATÉGICA FIC FIF RF - RESP LIM	176.718,95	0,34%		
5			4814-3	10291-1	BB PREVIDENCIARIO RF IDKA 2 TP FI	192.260,93	0,37%		
6			4814-3	28500-5	BB PREVIDENCIÁRIO RF IRF - M 1 TP FIC FIF RESP LIM	1.778.596,30	3,43%		
7			4814-3	28500-5	BB PREV RF TÍTULOS PÚBLICOS XXI FI	1.065.322,53	2,05%		
8			4814-3	28500-5	BB PREV RF TÍTULOS PÚBLICOS VÉRTICE 2028 FI	324.159,99	0,62%		
9			4814-3	28520-X	BB PREVIDENCIÁRIO RF IMA-B 5 LP FIC FIF RESP LIM	6.959,93	0,01%		
10			4814-3	28550-1	BB PREVIDENCIÁRIO RF IMA-B 5 LP FIC FIF RESP LIM	1.093.248,15	2,11%		
11			4814-3	28550-1	BB PREVIDENCIÁRIO RF IRF - M TP FIF RESP LIM	317.501,58	0,61%		
12			4814-3	28550-1	BB PREVIDENCIÁRIO RF IMA - B TP FI	1.990.176,17	3,84%		
13			4814-3	28550-1	BB PREVIDENCIARIO RF IDKA 2 TP FI	1.504.274,41	2,90%		
14			4814-3	28550-1	BB PREV RF TÍTULOS PÚBLICOS VÉRTICE 2028 FI	12.354.931,72	23,82%		
15			4814-3	28550-1	BB AÇÕES SMALL CAPS FIC FI	333.447,79	0,64%		
16			4814-3	28550-1	BB AÇÕES SETOR FINANCEIRO FIC FI	610.868,97	1,18%		
17			4814-3	28550-1	BB AÇÕES GLOBAIS INST. BDR NÍVEL I FIA	1.218.058,23	2,35%		
18			4814-3	28550-1	BB AÇÕES PETROBRAS I FI	1.174.942,31	2,27%		
19			854	295-2	FIA CAIXA ELETROBRÁS	551.680,43	1,06%		
20			854	295-2	CAIXA FIC FIM CAPITAL PROTEGIDO CICLICO II LP – Resp Ltda	1.975.316,64	3,81%		

Continuação....

PLANEJAMENTO FINANCEIRO (ORGANIZAÇÃO DOS RECURSOS)

Nº	FINALIDADE	AGÊNCIA	CONTA	Fundo de Investimento	Valor Aplicado (R\$)	(%) Recursos do RPPS sobre o FUNDO	(R\$) Total dos Recursos do RPPS	(%) Total dos Recursos do	
21	PLANO DE AMORTIZAÇÃO (APORTE FINANCEIRO)	4814-3	13173-3	BB PREVIDENCIÁRIO RF IMA - B TP FI	1.233.218,19	2,38%	5.789.818,11	11,16%	
22		4814-3	13173-3	BB PREVIDENCIÁRIO RF REF DI LP PERFIL FIC FI	3.960.997,24	7,64%			
23		4814-3	13173-3	BB PREV RF TÍTULOS PÚBLICOS VÉRTICE 2028 FI	595.602,68	1,15%			
24	PLANO DE BENEFÍCIO	854	295-2	CAIXA BRASIL IRF-M 1 TP FIF RF - RESP LIM	1.629.961,44	3,14%	6.920.315,01	13,34%	
25		4814-3	28520-X	BB PREVIDENCIÁRIO RF IRF - M 1 TP FIC FIF RESP LIM	163.088,16	0,31%			
26		4814-3	28550-1	BB PREVIDENCIÁRIO RF IRF - M 1 TP FIC FIF RESP LIM	478.106,95	0,92%			
27		4814-3	28550-1	BB PREVIDENCIÁRIO RF REF DI LP PERFIL FIC FI	4.649.158,46	8,96%			
28	RESERVA ADMINISTRATIVA	UTILIZADO / CONSTITUÍDO PRÓXIMOS 12 MESES	4814-3	28530-7	BB PREVIDENCIÁRIO RF IMA-B 5 LP FIC FIF RESP LIM	398.143,82	0,77%	398.143,82	0,77%
TOTAL DA CARTEIRA DE INVESTIMENTOS					51.868.283,83	100,00%	51.868.283,83	100,00%	

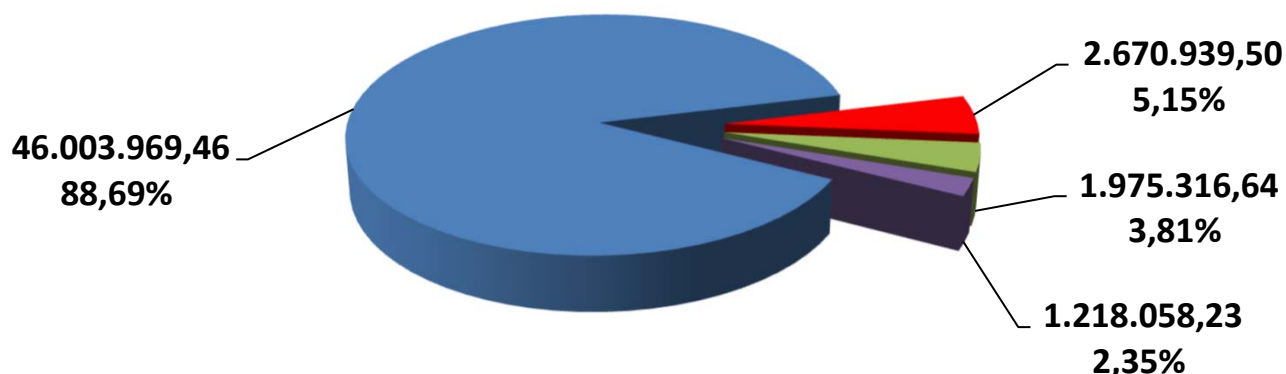
6. - DISTRIBUIÇÃO ESTATÍSTICA DA CARTEIRA

6.1-DISTRIBUIÇÃO POR SEGMENTO (RENDA FIXA e RENDA VARIÁVEL)

SEGMENTO	VALOR APLICADO (em R\$)	Percentual sobre Patrimônio Líquido RPPS
RENDA FIXA	46.003.969,46	88,69%
RENDA VARIÁVEL	2.670.939,50	5,15%
INVESTIMENTO ESTRUTURADO	1.975.316,64	3,81%
INVESTIMENTO NO EXTERIOR	1.218.058,23	2,35%
TOTAL	51.868.283,83	100,0%

DISTRIBUIÇÃO DA CARTEIRA / SEGMENTO

- RENDA FIXA
- RENDA VARIÁVEL
- INVESTIMENTO ESTRUTURADO
- INVESTIMENTO NO EXTERIOR

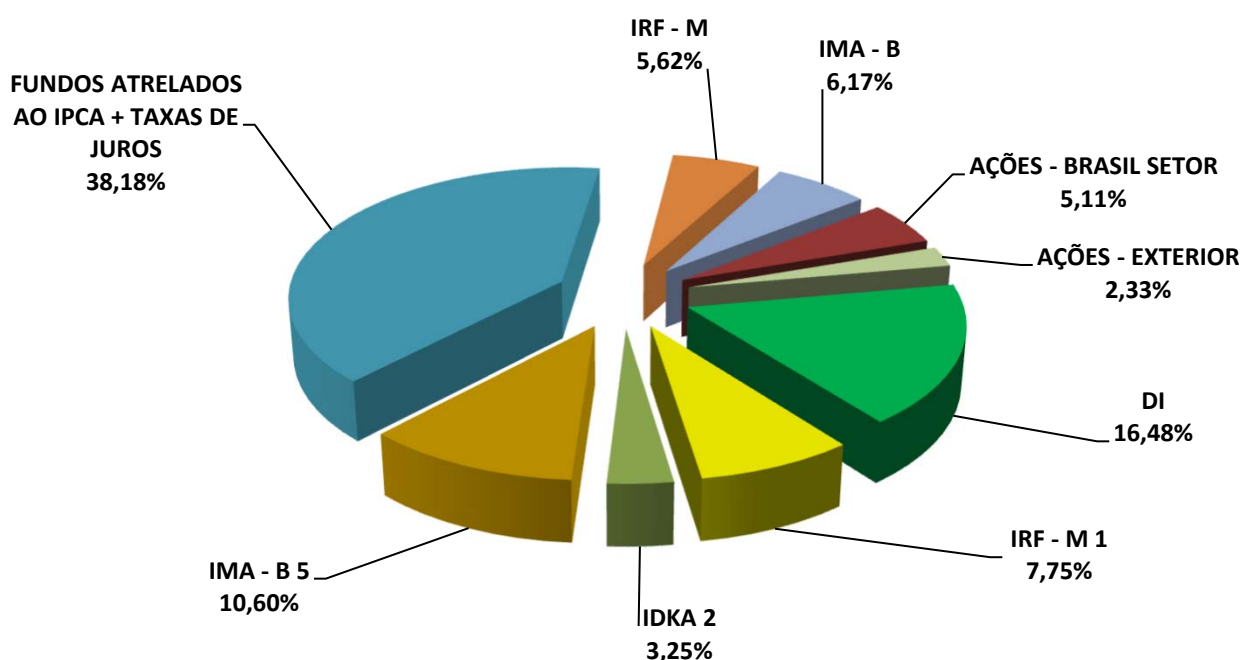


*OS VALORES ACIMA NÃO CONSIDERAM DISPONIBILIDADE FINANCEIRA (CONTA CORRENTE).

6.2-DISTRIBUIÇÃO POR ÍNDICE (Benchmark)

ÍNDICE (BENCHMARK)	VALOR APLICADO (em R\$)	(%) sobre PL RPPS	ÍNDICES AGRUPADOS	VALOR TOTAL (R\$)	(%) TOTAL sobre PL RPPS
Títulos Públicos Pré-Fixado (NTN-F)	-	0,00%	PRÉ-FIXADO	-	0,00%
Títulos Públicos Indexados a Inflação	-	0,00%	INDEXADO À INFLAÇÃO	-	0,00%
DI	8.610.155,70	16,48%	RENDA FIXA - CURTO PRAZO	12.659.908,55	24,22%
IRF - M 1	4.049.752,85	7,75%			
IDKA 2	1.696.535,34	3,25%	RENDA FIXA - MÉDIO PRAZO	7.234.400,37	13,84%
IDKA 5	-	0,00%			
IMA - B 5	5.537.865,03	10,60%			
IPCA	176.718,95	0,338%	FUNDOS ATRELADOS AO IPCA + TAXAS DE JUROS	19.950.287,08	38,18%
IPCA + 5,00% a.a.	19.773.568,13	37,84%			
IPCA + 6,00% a.a.	-	0,00%			
IPCA + 7,00% a.a.	-	0,00%			
IMA - GERAL / IMA-GERAL EX - C	-	0,00%	RENDA FIXA - LONGO PRAZO	6.159.373,46	11,79%
IRF - M	2.935.979,10	5,62%			
IMA - B	3.223.394,36	6,17%			
IRF - M 1+	-	0,00%	RENDA FIXA - LONGUÍ. PRAZO	-	0,00%
IMA - B 5+	-	0,00%			
MULTIMERCADO	-	0,00%	MULTIMERCADO	-	0,00%
IBOVESPA	1.975.316,64	3,78%	AÇÕES - ÍNDICE BRASIL	1.975.316,64	3,78%
IBR - X	-	0,00%			
PETROBRÁS	1.174.942,31	2,25%	AÇÕES - BRASIL SETOR	2.670.939,50	5,11%
SMALL CAPS	333.447,79	0,64%			
SETOR FINANCEIRO	610.868,97	1,17%			
DIVIDENDOS	-	0,00%			
CONSTRUÇÃO CIVIL	-	0,00%			
INFRAESTRUTURA	-	0,00%			
AGRONEGÓCIO	-	0,00%			
ELETOBRAS	551.680,43	1,06%			
IMOBILIÁRIO - IMOB	-	0,00%			
IMOBILIÁRIO - IFIX	-	0,00%			
BDR - NÍVEL I	1.218.058,23	2,33%	SETOR IMOBILIÁRIO	-	0,00%
			AÇÕES - EXTERIOR	1.218.058,23	2,33%
TOTAL	51.868.283,83	99,25%		51.868.283,83	99,25%

DISTRIBUIÇÃO DA CARTEIRA / POR ÍNDICE

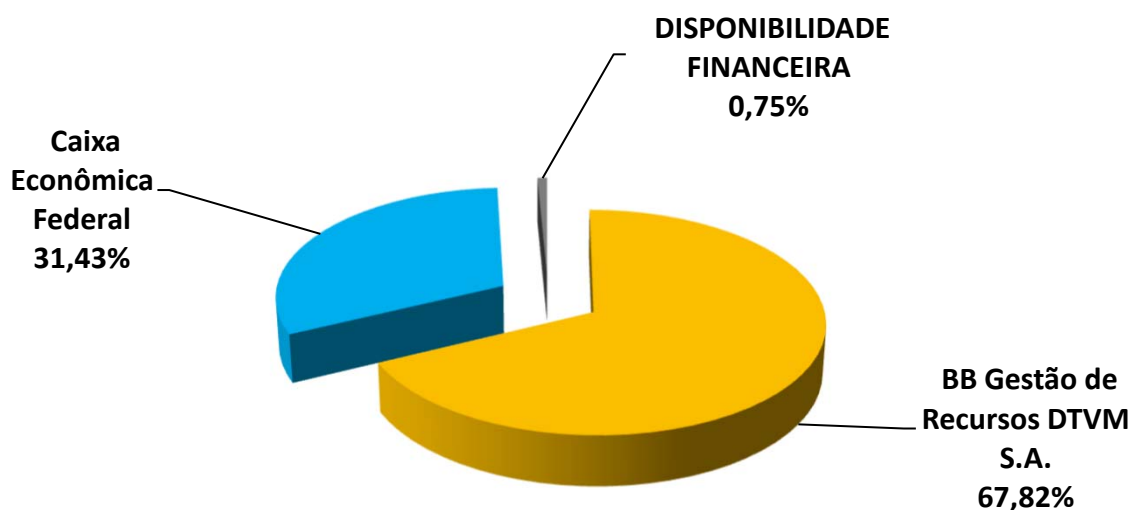


*OS VALORES ACIMA NÃO CONSIDERAM DISPONIBILIDADE FINANCEIRA (CONTA CORRENTE).

6.3-DISTRIBUIÇÃO POR INSTITUIÇÃO

SEGMENTO	VALOR APLICADO (em R\$)	Percentual sobre Patrimônio Líquido RPPS
BB Gestão de Recursos DTVM S.A.	35.443.064,51	67,82%
Caixa Econômica Federal	16.425.219,32	31,43%
DISPONIBILIDADE FINANCEIRA	391.538,68	0,75%
TOTAL	52.259.822,51	100,00%

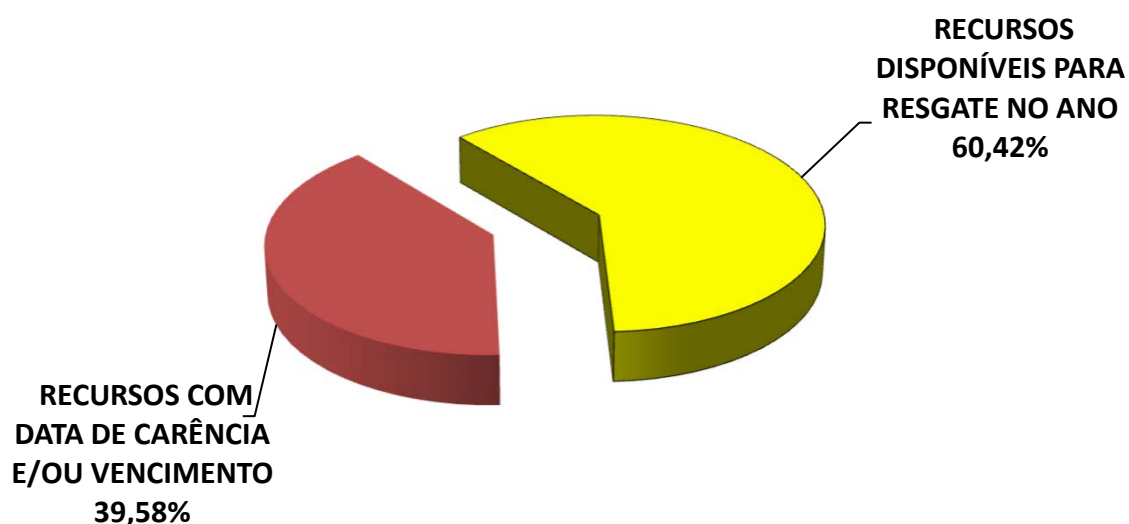
DISTRIBUIÇÃO DA CARTEIRA / POR INSTITUIÇÃO FINANCEIRA



6.4-DISTRIBUIÇÃO DOS RECURSOS DISPONÍVEIS POR LIQUIDEZ

SEGMENTO	VALOR APLICADO (em R\$)	Percentual sobre Patrimônio Líquido RPPS
RECURSOS DISPONÍVEIS PARA RESGATE NO ANO	31.576.260,27	60,42%
RECURSOS COM DATA DE CARÊNCIA E/OU VENCIMENTO	20.683.562,24	39,58%
TOTAL	52.259.822,51	100,00%

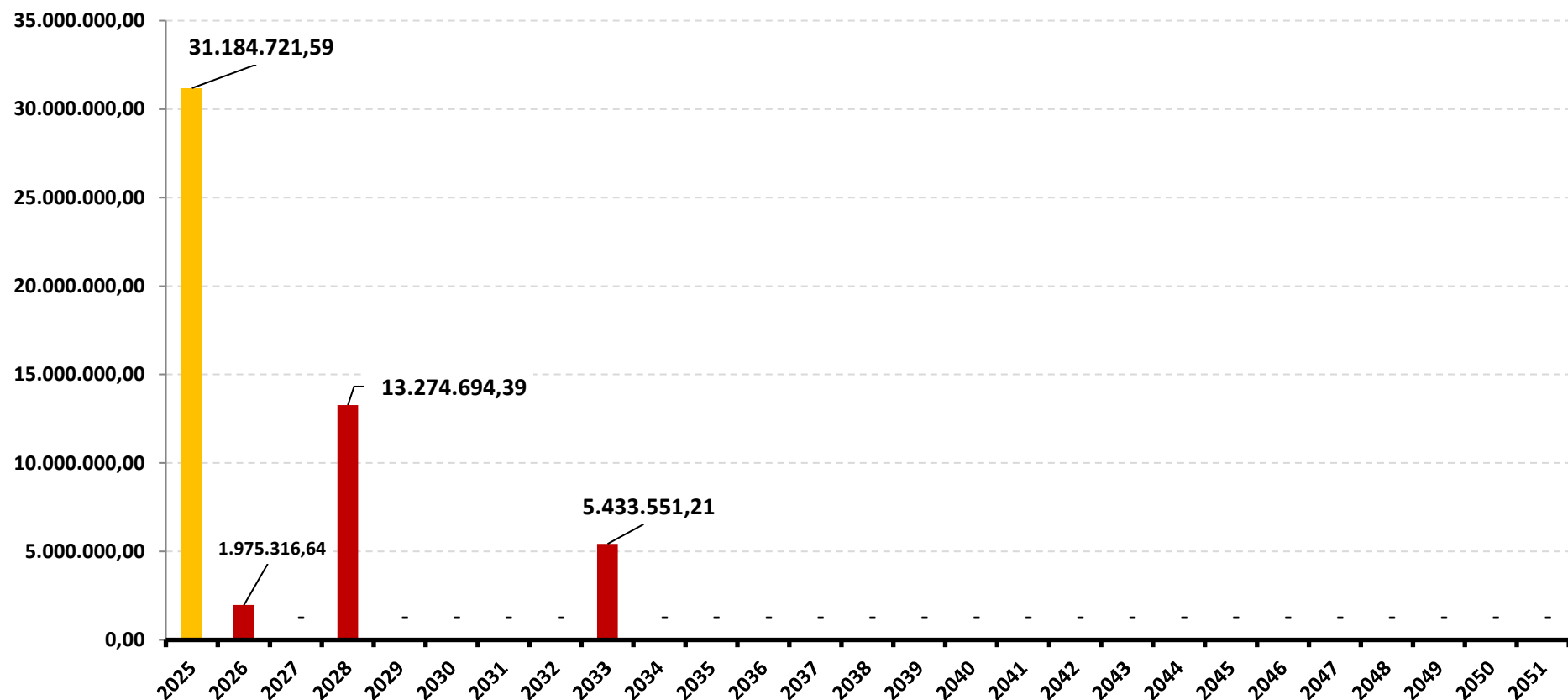
DISTRIBUIÇÃO DA CARTEIRA /POR LIQUIDEZ



6.4-DISTRIBUIÇÃO DOS RECURSOS DISPONÍVEIS POR LIQUIDEZ

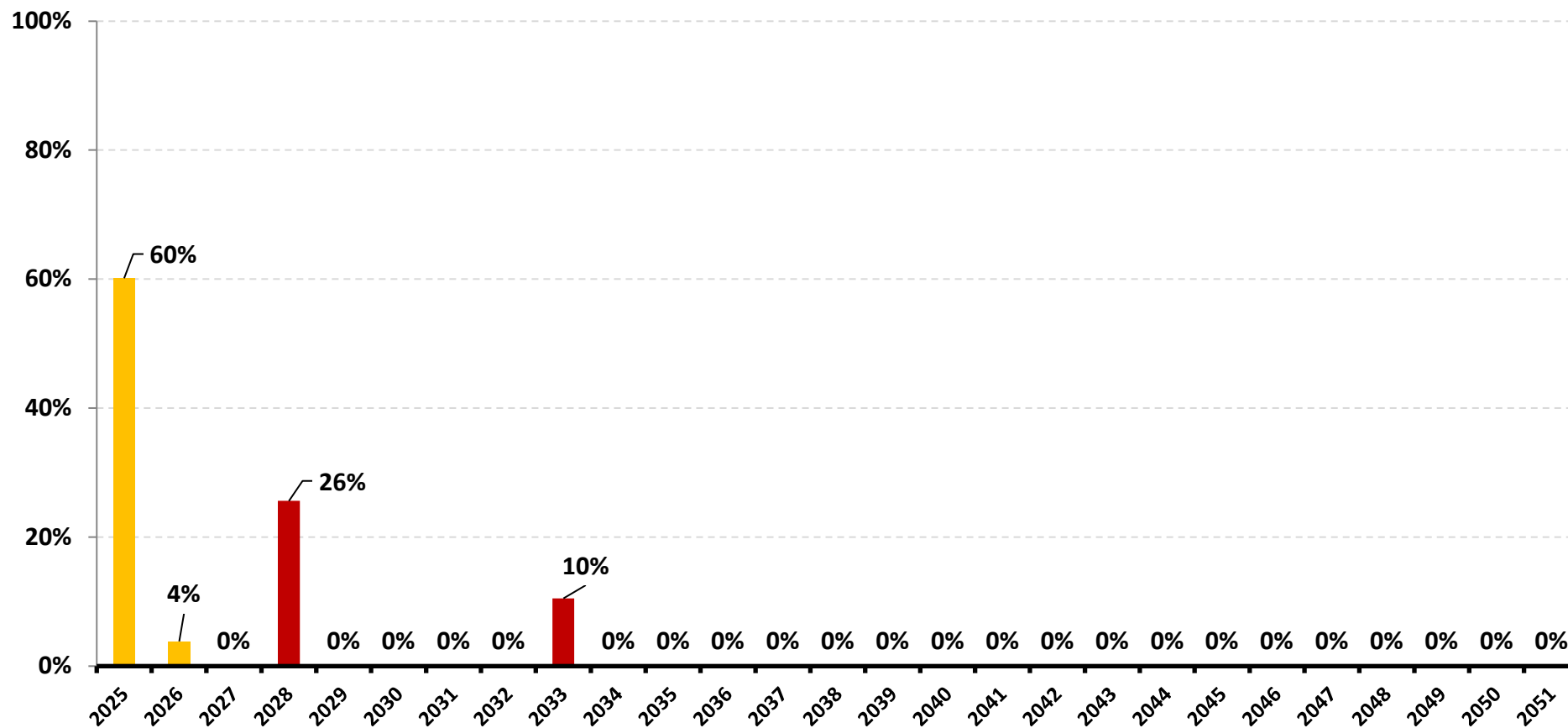
6.4.1-DISTRIBUIÇÃO DA DISPONIBILIDADE DOS RECURSOS NOS PRÓXIMOS 25 ANOS

DISTRIBUIÇÃO DA DISPONIBILIDADE DOS RECURSOS (LIQUIDEZ x CARÊNCIA E/OU VENCIMENTO)



*OS VALORES ACIMA NÃO CONSIDERAM DISPONIBILIDADE FINANCEIRA (CONTA CORRENTE).

DISTRIBUIÇÃO DA DISPONIBILIDADE DOS RECURSOS (LIQUIDEZ x CARÊNCIA E/OU VENCIMENTO)



**OS VALORES ACIMA NÃO CONSIDERAM DISPONIBILIDADE FINANCEIRA (CONTA CORRENTE).*

7-RESUMO DO REGULAMENTO DOS INVESTIMENTOS

1

INFORMAÇÕES	BB PREVIDENCIÁRIO RF REF DI LP PERFIL FIC FI	BB PREVIDENCIÁRIO RF IRF - M 1 TP FIC FIF RESP LIM	BB PREVIDENCIÁRIO RF IDKA 2 TP FI	BB PREVIDENCIÁRIO RF IMA-B 5 LP FIC FIF RESP LIM
CNPJ	13.077.418/0001-49	11.328.882/0001-35	13.322.205/0001-35	03.543.447/0001-03
SEGMENTO	Renda Fixa	Renda Fixa	Renda Fixa	Renda Fixa
CLASSIFICAÇÃO	Fundo de Renda Fixa	Fundo de Renda Fixa	Fundo de Renda Fixa	Fundo de Renda Fixa
ÍNDICE	CDI	IRF - M 1	IDKA 2	IMA - B 5
PÚBLICO ALVO	Investidor em Geral	Investidor em Geral	Investidor em Geral	Investidor em Geral
DATA DE INÍCIO	28/04/2011	08/12/2009	28/04/2011	17/12/1999
TAXA DE ADMINISTRAÇÃO	0,20% a.a.	0,10% a.a.	0,20% a.a.	0,20% a.a.
TAXA DE PERFORMANCE	Não Possui	Não Possui	Não Possui	Não Possui
APLICAÇÃO INICIAL	1000	1000	10000	1000
APLICAÇÕES ADICIONAIS	0,01	0,01	0	0,01
RESGATE MÍNIMO	0,01	0,01	0	0,01
SALDO MÍNIMO	0,01	0,01	0	0,01
CARÊNCIA	Não possui	Não possui	Não possui	Não possui
PRAZO PARA CONVERSÃO DAS COTAS NA APLICAÇÃO (em dias)	0	0	0	1
CRÉDITO DO RESGATE	D+0 (No mesmo dia da solicitação)	D+0 (No mesmo dia da solicitação)	D+1 (No dia seguinte a solicitação)	D+1 (No dia seguinte a solicitação)
RISCO DE MERCADO *	2 - Baixo	2 - Baixo	3 - Médio	3 - Médio
PATRIMÔNIO LÍQUIDO **	21.477.397.178,42	9.210.593.528,87	4.402.966.478,27	3.983.369.670,53
NÚMERO DE COTISTAS **	1.332	1.114	707	651
VALOR DA COTA **	3,53810193000	4,02526505900	4,10355578900	29,29096175600
DATA DO REGULAMENTO VIGENTE	06/08/2018	05/02/2020	05/02/2020	05/02/2020
ENQUADRAMENTO LEGAL	F.I. de Renda Fixa, Art. 7, III, a (60% e 20% por Fundo)	F.I. 100% T.P.F. e/ou Operações Compromissadas, Art. 7, I, b (100%)	F.I. 100% T.P.F. e/ou Operações Compromissadas, Art. 7, I, b (100%)	F.I. 100% T.P.F. e/ou Operações Compromissadas, Art. 7, I, b (100%)

* Definição da Instituição financeira. Quanto mais próximo do 5, maior o risco de mercado.

** Informações posicionadas no último dia útil do mês.

Continuação.....

2

INFORMAÇÕES	BB PREV RF TÍTULOS PÚBLICOS XXI FI	BB PREV RF TÍTULOS PÚBLICOS VÉRTICE 2028 FI	BB PREVIDENCIÁRIO RF IRF - M TP FIF RESP LIM	BB PREVIDENCIÁRIO RF IMA - B TP FI
CNPJ	44.345.590/0001-60	49.963.751/0001-00	07.111.384/0001-69	07.442.078/0001-05
SEGMENTO	Renda Fixa	Renda Fixa	Renda Fixa	Renda Fixa
CLASSIFICAÇÃO	Fundo de Renda Fixa	Renda Fixa Duração Livre Soberano	Fundo de Renda Fixa	Fundo de Renda Fixa
ÍNDICE	IPCA + 5,00% a.a.	IPCA + 5,00% a.a.	IRF - M	IMA - B
PÚBLICO ALVO	Investidor em Geral	Investidor Qualificado	Investidor em Geral	Investidor em Geral
DATA DE INÍCIO	24/01/2022	10/05/2023	08/12/2004	24/07/2005
TAXA DE ADMINISTRAÇÃO	0,20% a.a.	0,15% a.a.	0,20% a.a.	0,20% a.a.
TAXA DE PERFORMANCE	Não Possui	Não possui	Não Possui	Não Possui
APLICAÇÃO INICIAL	100000	100000	10000	10000
APLICAÇÕES ADICIONAIS	100000	100000	0,01	0,01
RESGATE MÍNIMO	100000	100000	0,01	0,01
SALDO MÍNIMO	100000	100000	0,01	0,01
CARÊNCIA	Até o dia 15/08/2024	Até o dia 15/08/2028	Não possui	Não possui
PRAZO PARA CONVERSÃO DAS COTAS NA APLICAÇÃO (em dias)	0	0	1	0
CRÉDITO DO RESGATE	D+0 (No mesmo dia da solicitação)	D+0 (No mesmo dia da solicitação)	D+1 (No dia seguinte a solicitação)	D+1 (No dia seguinte a solicitação)
RISCO DE MERCADO *	3 - Médio	3 - Médio	3 - Médio	4 - Alto
PATRIMÔNIO LÍQUIDO **	260.997.281,47	919.073.622,69	2.332.092.386,68	2.958.723.811,69
NÚMERO DE COTISTAS **	35	137	457	431
VALOR DA COTA **	1,39921436000	1,14784159800	8,28361355300	8,12572044900
DATA DO REGULAMENTO VIGENTE	19/01/2022	26/04/2023	09/10/2017	11/10/2017
ENQUADRAMENTO LEGAL	F.I. 100% T.P.F. e/ou Operações Compromissadas, Art. 7, I, b (100%)	F.I. 100% T.P.F. e/ou Operações Compromissadas, Art. 7, I, b (100%)	F.I. 100% T.P.F. e/ou Operações Compromissadas, Art. 7, I, b (100%)	F.I. 100% T.P.F. e/ou Operações Compromissadas, Art. 7, I, b (100%)

* Definição da Instituição financeira. Quanto mais próximo do 5, maior o risco de mercado.

** Informações posicionadas no último dia útil do mês.

Continuação.....

3

INFORMAÇÕES	BB AÇÕES SETOR FINANCEIRO FIC FI	BB AÇÕES PETROBRAS I FI	BB AÇÕES SMALL CAPS FIC FI	BB AÇÕES GLOBAIS INST. BDR NÍVEL I FIA
CNPJ	08.973.948/0001-35	30.518.554/0001-46	05.100.221/0001-55	21.470.644/0001-13
SEGMENTO	Renda Variável	Renda Variável	Renda Variável	Investimento no Exterior
CLASSIFICAÇÃO	Fundo de Ações	Fundo de Ações	Fundo de Ações	Fundo de Ações
ÍNDICE	IFNC	PETR3	SMLL	BDR
PÚBLICO ALVO	Investidor em Geral	Investidor em Geral	Investidor em Geral	Investidor em Geral
DATA DE INÍCIO	02/10/2007	21/08/2018	18/07/2002	22/01/2015
TAXA DE ADMINISTRAÇÃO	1,00% a.a.	2,00% a.a.	2,00% a.a.	0,50% a.a.
TAXA DE PERFORMANCE	Não Possui	Não Possui	Não Possui	Não Possui
APLICAÇÃO INICIAL	0,01	0,01	0,01	200
APLICAÇÕES ADICIONAIS	0,01	0,01	0,01	200
RESGATE MÍNIMO	0,01	0,01	0,01	0,01
SALDO MÍNIMO	0,01	0,01	0,01	200
CARÊNCIA	Não possui	Não possui	Não possui	Não possui
PRAZO PARA CONVERSÃO DAS COTAS NA APLICAÇÃO (em dias)	1	1	1	1
CRÉDITO DO RESGATE	D+3 (Três dias úteis após a solicitação)	D+3 (Três dias úteis após a solicitação)	D+3 (Três dias úteis após a solicitação)	D+4 (Quatro dias úteis após a solicitação)
RISCO DE MERCADO *	5 - Muito Alto	5 - Muito Alto	5 - Muito Alto	4 - Alto
PATRIMÔNIO LÍQUIDO **	128.536.401,33	616.544.030,66	198.127.566,15	1.231.667.143,11
NÚMERO DE COTISTAS **	3.282	34.423	6.784	115
VALOR DA COTA **	3,97157961900	4,24180500000	6,61254053400	6,52558951900
DATA DO REGULAMENTO VIGENTE	04/05/2020	04/06/2019	21/05/2021	08/12/2020
ENQUADRAMENTO LEGAL	F.I. Ações, Art. 8, I (30% e 20% por Fundo)	F.I. Ações, Art. 8, I (30% e 20% por Fundo)	F.I. Ações, Art. 8, I (30% e 20% por Fundo)	Fundos de Ações - BDR Nível I, Art. 9º, III (10%)

* Definição da Instituição financeira. Quanto mais próximo do 5, maior o risco de mercado.

** Informações posicionadas no último dia útil do mês.

Continuação.....

4

INFORMAÇÕES	CAIXA BRASIL IRF-M 1 TP FIF RF - RESP LIM	CAIXA BRASIL IMA-B 5 TP FIF RF LP - RESP LIM	CAIXA BRASIL GESTÃO ESTRATÉGICA FIC FIF RF - RESP LIM	CAIXA BRASIL 2033 X TP FIF RF - RESP LIM
CNPJ	10.740.670/0001-06	11.060.913/0001-10	23.215.097/0001-55	50.569.054/0001-40
SEGMENTO	Renda Fixa	Renda Fixa	Renda Fixa	Renda Fixa
CLASSIFICAÇÃO	Fundo de Renda Fixa	Fundo de Renda Fixa	Fundo de Renda Fixa	Fundo de Renda Fixa
ÍNDICE	IRF - M 1	IMA - B 5	IPCA	IPCA + 5,00% a.a.
PÚBLICO ALVO	Investidor em Geral	Investidor em Geral	Investidor em Geral	Investidor Qualificado
DATA DE INÍCIO	28/05/2010	09/07/2010	04/11/2016	05/05/2023
TAXA DE ADMINISTRAÇÃO	0,20% a.a.	0,20% a.a.	0,40% a.a.	0,15% a.a.
TAXA DE PERFORMANCE	Não Possui	Não Possui	Não Possui	Não Possui
APLICAÇÃO INICIAL	1000	1000	1000	300000
APLICAÇÕES ADICIONAIS	0	0	0	0,01
RESGATE MÍNIMO	0	0	0	0,01
SALDO MÍNIMO	0	0	0	0,01
CARÊNCIA	Não possui	Não possui	Não possui	Até o dia 16/05/2033
PRAZO PARA CONVERSÃO DAS COTAS NA APLICAÇÃO (em dias)	0	0	0	0
CRÉDITO DO RESGATE	D+0 (No mesmo dia da solicitação)	D+0 (No mesmo dia da solicitação)	D+0 (No mesmo dia da solicitação)	D+0 (No mesmo dia da solicitação)
RISCO DE MERCADO *	2 - Baixo	3 - Médio	3 - Médio	3 - Médio
PATRIMÔNIO LÍQUIDO **	8.410.626.309,55	5.901.283.588,37	3.388.406.820,37	671.287.653,45
NÚMERO DE COTISTAS **	1.113	754	550	44
VALOR DA COTA **	3,87344400000	4,59315600000	2,11621200000	1,00244350000
DATA DO REGULAMENTO VIGENTE	25/09/2018	17/10/2019	06/01/2021	09/05/2023
ENQUADRAMENTO LEGAL	F.I. 100% T.P.F. e/ou Operações Compromissadas, Art. 7, I, b (100%)	F.I. 100% T.P.F. e/ou Operações Compromissadas, Art. 7, I, b (100%)	F.I. 100% T.P.F. e/ou Operações Compromissadas, Art. 7, I, b (100%)	F.I. 100% T.P.F. e/ou Operações Compromissadas, Art. 7, I, b (100%)

* Definição da Instituição financeira. Quanto mais próximo do 5, maior o risco de mercado.

** Informações posicionadas no último dia útil do mês.

Continuação.....

5

INFORMAÇÕES	FI CAIXA BRASIL IRF - M TP RF LP	FIA CAIXA ELETROBRÁS	CAIXA FIC FIM CAPITAL PROTEGIDO CICLICO II LP – Resp Ltda	
CNPJ	14.508.605/0001-00	45.443.475/0001-90	45.443.651/0001-94	
SEGMENTO	Renda Fixa	Renda Variável	Investimentos Estruturados	
CLASSIFICAÇÃO	Fundo de Renda Fixa	Fundo de Ações	Fundo Multimercado	
ÍNDICE	IRF - M	IBOV	IBOV	
PÚBLICO ALVO	Investidor em Geral	Investidor em Geral	Investidor em Geral	
DATA DE INÍCIO	16/08/2012	30/05/2022	14/07/2022	
TAXA DE ADMINISTRAÇÃO	0,20% a.a.	0,45% a.a.	0,90% a.a.	
TAXA DE PERFORMANCE	Não Possui	Não Possui	Não Possui	
APLICAÇÃO INICIAL	0,01	100	5000	
APLICAÇÕES ADICIONAIS	0,01	100	500	
RESGATE MÍNIMO	0,01	0	500	
SALDO MÍNIMO	0,01	100	4000	
CARÊNCIA	Não possui	Até o dia 14/06/2022	De 27/08/2024 a 01/07/2026	
PRAZO PARA CONVERSÃO DAS COTAS NA APLICAÇÃO (em dias)	0	1	0	
CRÉDITO DO RESGATE	D+0 (No mesmo dia da solicitação)	D+3 (Três dias úteis após a solicitação)	D+2 (Dois dias úteis após a solicitação)	
RISCO DE MERCADO *	3 - Médio	4 - Alto	4 - Alto	
PATRIMÔNIO LÍQUIDO **	1.015.601.400,20	226.393.071,54	163.691.153,94	
NÚMERO DE COTISTAS **	294	8.876	230	
VALOR DA COTA **	3,18676600000	1,11381300000	1,26060000000	
DATA DO REGULAMENTO VIGENTE	15/09/2022	13/05/2021	05/10/2022	
ENQUADRAMENTO LEGAL	F.I. 100% T.P.F. e/ou Operações Compromissadas, Art. 7, I, b (100%)	F.I. Ações, Art. 8, I (30% e 20% por Fundo)	F.I. e F.I.C FI Multimercados, Art. 10, I (10%)	

* Definição da Instituição financeira. Quanto mais próximo do 5, maior o risco de mercado.

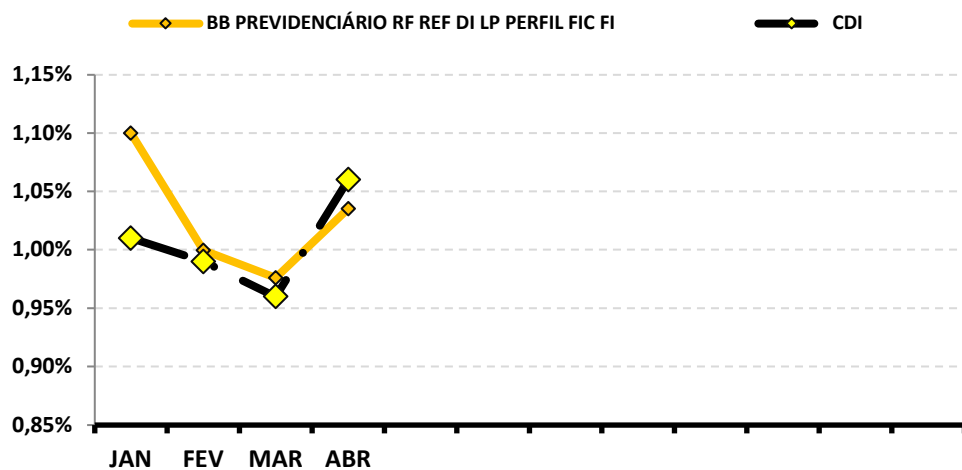
** Informações posicionadas no último dia útil do mês.

8-RENTABILIDADE DOS INVESTIMENTOS

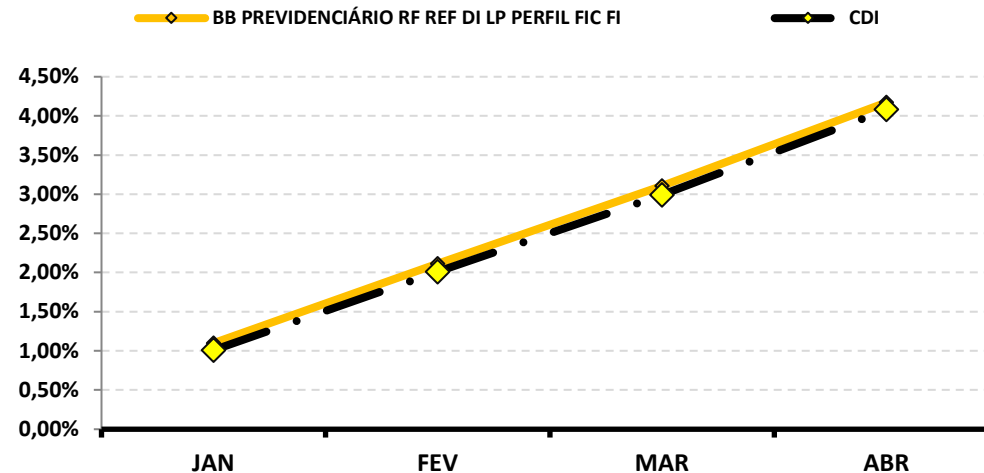
RENTABILIDADE DOS INVESTIMENTOS - 2025 - Fundos atrelados ao CDI

Fundos de Investimento	RETORNO MENSAL												RETORNO ACUMULADO		
	JAN	FEV	MAR	ABR									(R\$)	(%)	(R\$)
BB PREVIDENCIÁRIO RF REF DI LP PERFIL FIC FI	1,10%	1,00%	0,98%	1,04%									86.808,57	4,17%	307.187,55
CDI	1,01%	0,99%	0,96%	1,06%									-	4,08%	-

Rentabilidade Mensal



Rentabilidade Acumulada

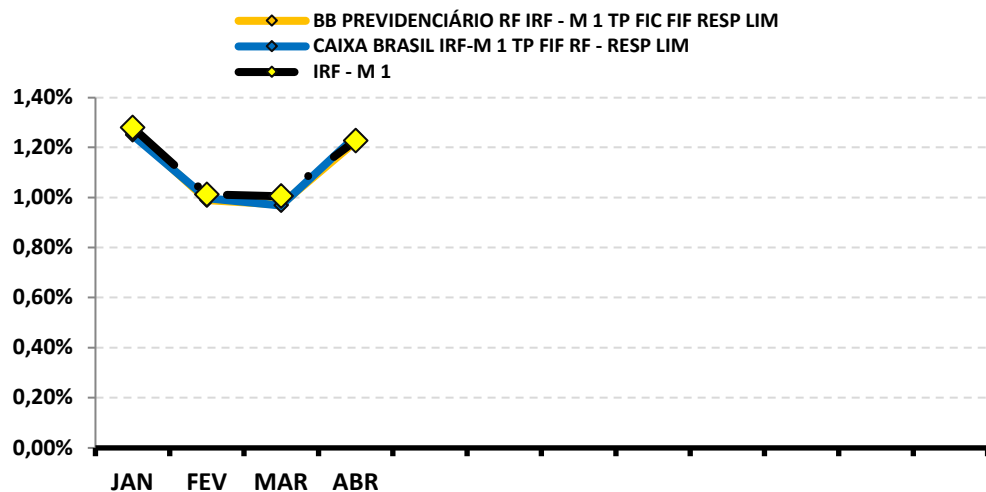


Continuação....

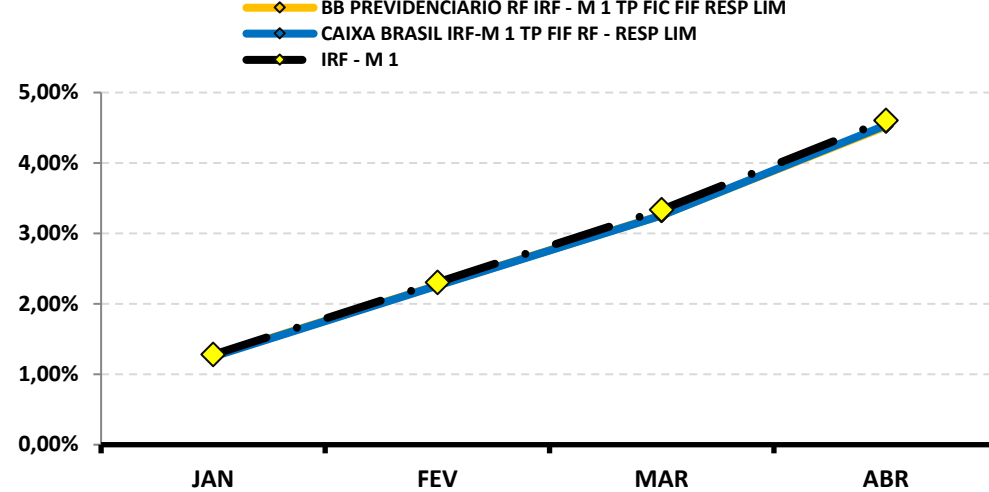
RENTABILIDADE DOS INVESTIMENTOS - 2025 - Fundos atrelados ao IRF - M 1

Fundos de Investimento	RETORNO MENSAL												RETORNO ACUMULADO	
	JAN	FEV	MAR	ABR								(R\$)	(%)	(R\$)
BB PREVIDENCIÁRIO RF IRF - M 1 TP FIC FIF RESP L	1,26%	0,99%	0,97%	1,22%								29.811,68	4,52%	106.391,09
CAIXA BRASIL IRF-M 1 TP FIF RF - RESP LIM	1,25%	1,00%	0,97%	1,25%								20.044,59	4,54%	70.750,63
IRF - M 1	1,28%	1,01%	1,01%	1,23%								-	4,60%	-

Rentabilidade Mensal



Rentabilidade Acumulada

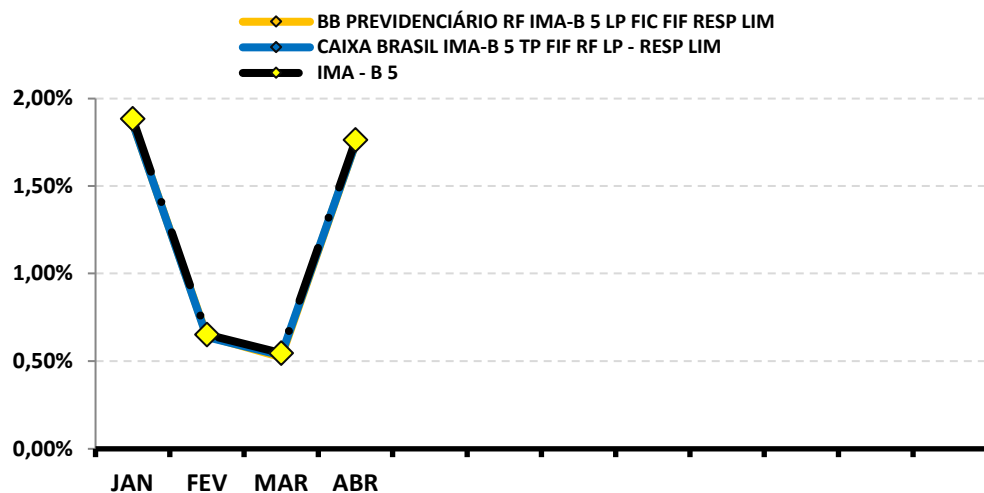


Continuação....

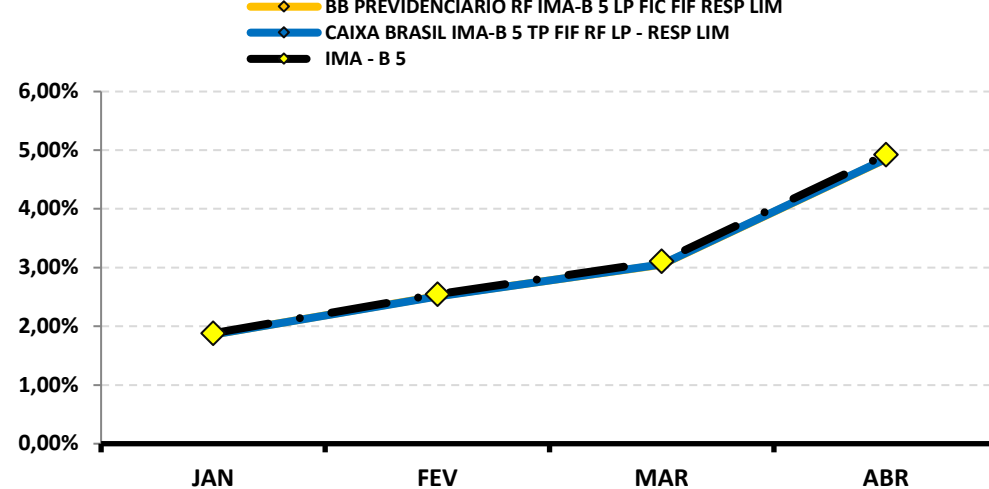
RENTABILIDADE DOS INVESTIMENTOS - 2025 - Fundos atrelados ao IMA - B 5

Fundos de Investimento	RETORNO MENSAL												RETORNO ACUMULADO	
	JAN	FEV	MAR	ABR								(R\$)	(%)	(R\$)
BB PREVIDENCIÁRIO RF IMA-B 5 LP FIC FIF RESP LI	1,86%	0,64%	0,52%	1,74%								25.697,36	4,85%	69.220,74
CAIXA BRASIL IMA-B 5 TP FIF RF LP - RESP LIM	1,86%	0,64%	0,53%	1,75%								69.320,19	4,85%	187.030,23
IMA - B 5	1,88%	0,65%	0,55%	1,76%								-	4,92%	-

Rentabilidade Mensal



Rentabilidade Acumulada

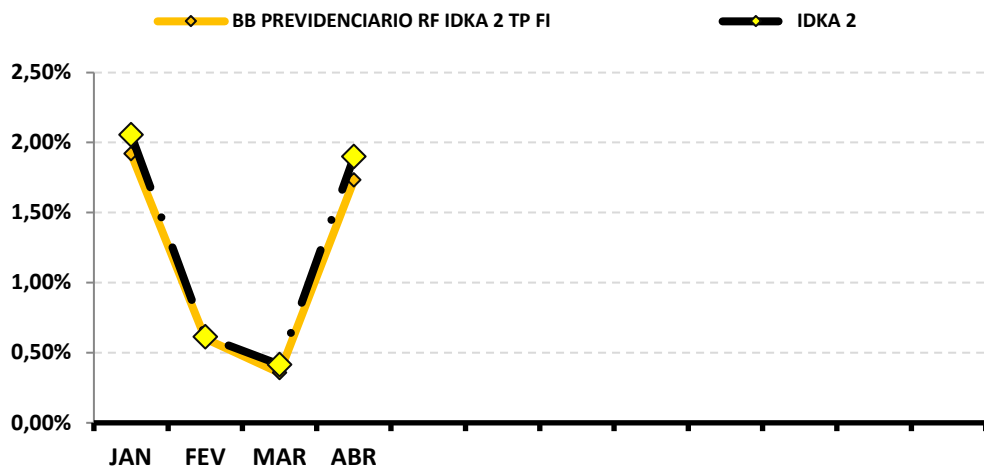


Continuação....

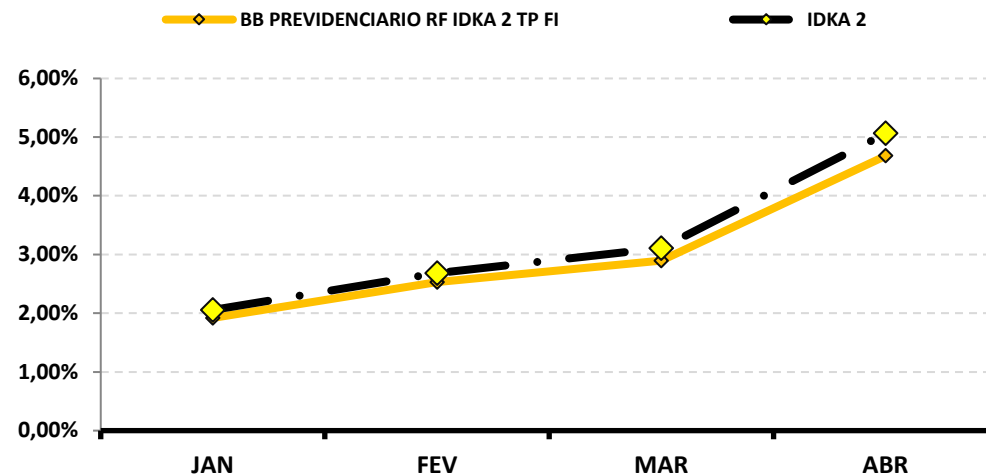
RENTABILIDADE DOS INVESTIMENTOS - 2025 - Fundos atrelados ao IDKA 2

Fundos de Investimento	RETORNO MENSAL												RETORNO ACUMULADO	
	JAN	FEV	MAR	ABR								(R\$)	(%)	(R\$)
BB PREVIDENCIARIO RF IDKA 2 TP FI	1,92%	0,60%	0,36%	1,73%								28.908,73	4,68%	71.269,32
IDKA 2	2,06%	0,61%	0,41%	1,90%								-	5,06%	-

Rentabilidade Mensal



Rentabilidade Acumulada

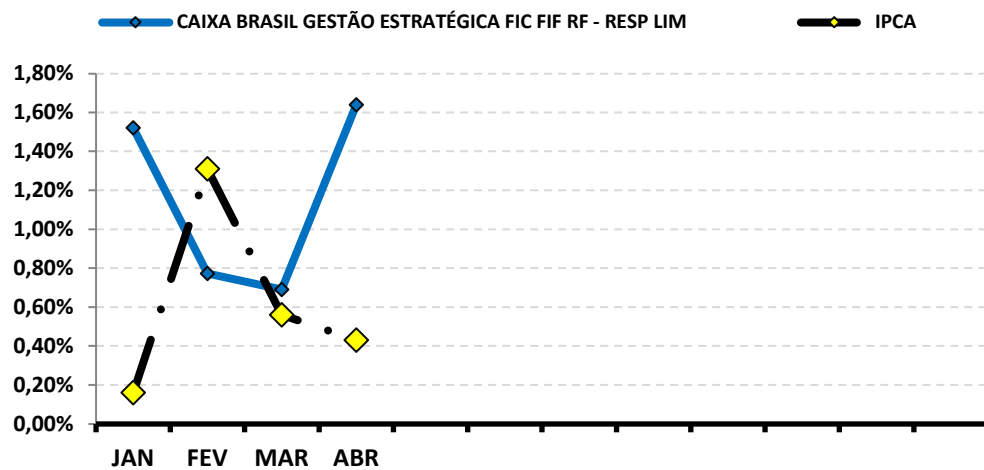


Continuação....

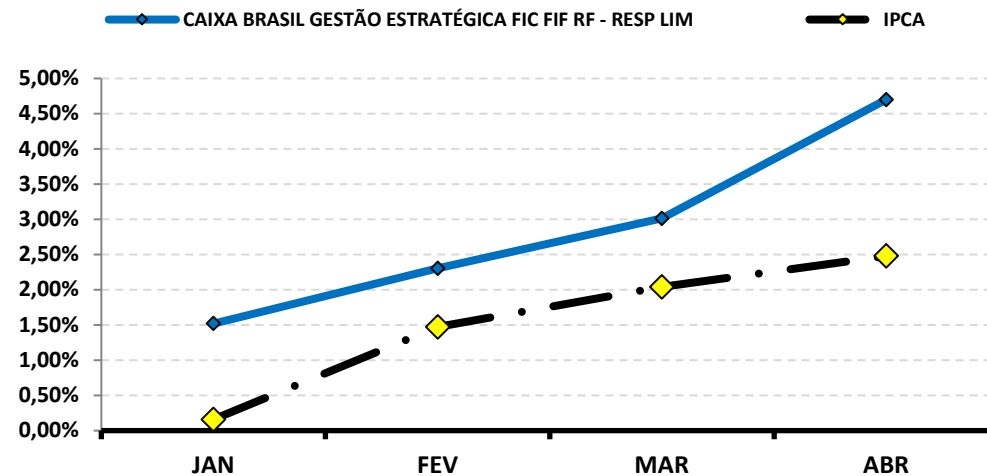
RENTABILIDADE DOS INVESTIMENTOS - 2025 - Fundos atrelados ao IPCA

Fundos de Investimento	RETORNO MENSAL												RETORNO ACUMULADO	
	JAN	FEV	MAR	ABR								(R\$)	(%)	(R\$)
CAIXA BRASIL GESTÃO ESTRATÉGICA FIC FIF RF - R	1,52%	0,77%	0,69%	1,64%								2.849,67	4,70%	7.938,77
IPCA	0,16%	1,31%	0,56%	0,43%								-	2,48%	-

Rentabilidade Mensal



Rentabilidade Acumulada

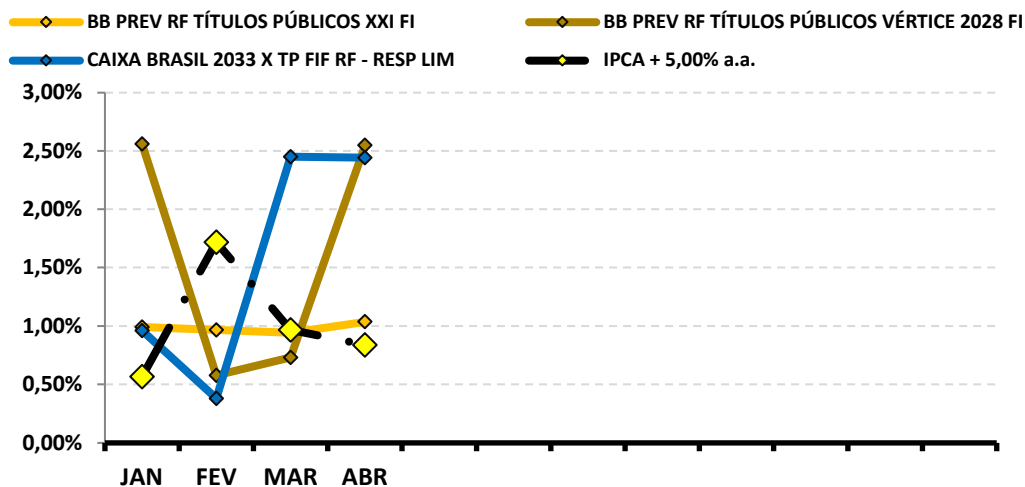


Continuação....

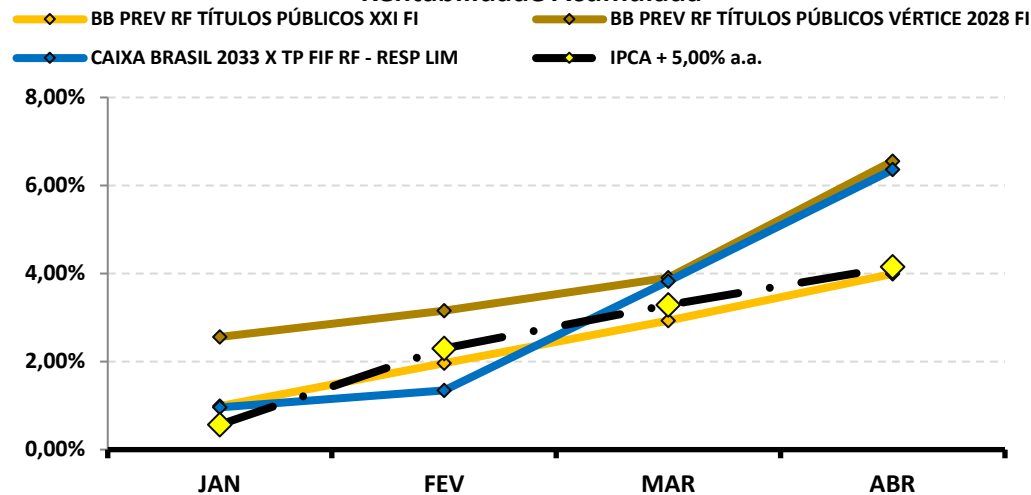
RENTABILIDADE DOS INVESTIMENTOS - 2025 - Fundos atrelados ao IPCA + 5,00% a.a.

Fundos de Investimento	RETORNO MENSAL												RETORNO ACUMULADO	
	JAN	FEV	MAR	ABR								(R\$)	(%)	(R\$)
BB PREV RF TÍTULOS PÚBLICOS XXI FI	0,99%	0,97%	0,94%	1,04%								10.931,03	3,99%	40.895,45
BB PREV RF TÍTULOS PÚBLICOS VÉRTICE 2028 FI	2,56%	0,58%	0,73%	2,55%								329.682,45	6,55%	829.996,58
CAIXA BRASIL 2033 X TP FIF RF - RESP LIM	0,96%	0,38%	2,45%	2,44%								129.627,44	6,36%	325.629,04
IPCA + 5,00% a.a.	0,57%	1,72%	0,97%	0,84%								-	4,15%	-

Rentabilidade Mensal



Rentabilidade Acumulada

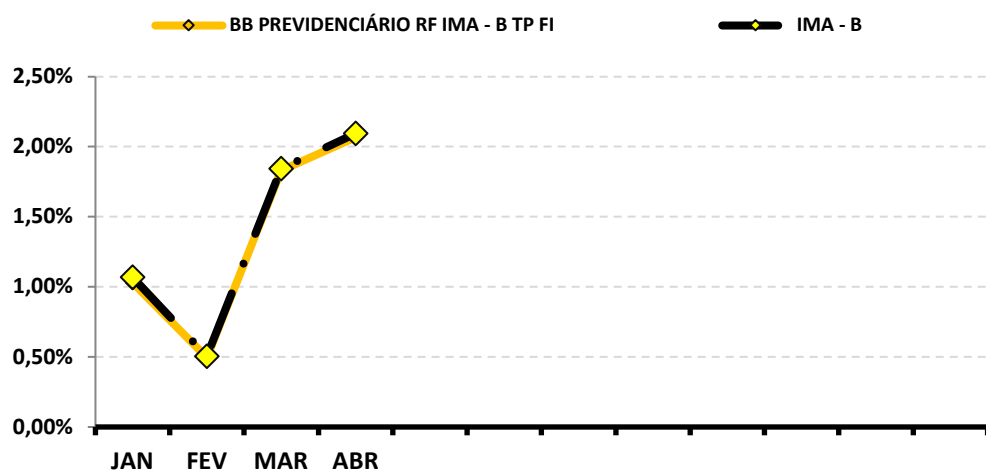


Continuação....

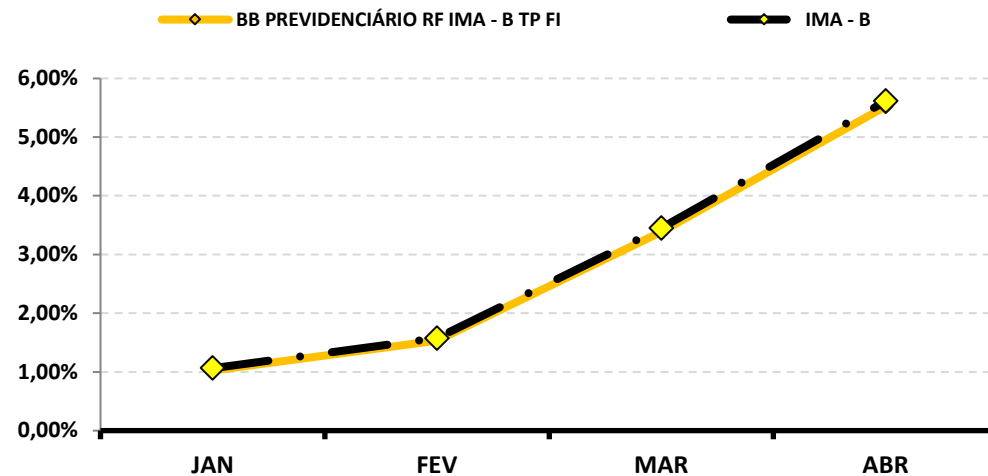
RENTABILIDADE DOS INVESTIMENTOS - 2025 - Fundos atrelados ao IMA - B

Fundos de Investimento	RETORNO MENSAL												RETORNO ACUMULADO	
	JAN	FEV	MAR	ABR								(R\$)	(%)	(R\$)
BB PREVIDENCIÁRIO RF IMA - B TP FI	1,03%	0,49%	1,83%	2,07%								65.267,97	5,52%	168.691,43
IMA - B	1,07%	0,50%	1,84%	2,09%								-	5,62%	-

Rentabilidade Mensal



Rentabilidade Acumulada

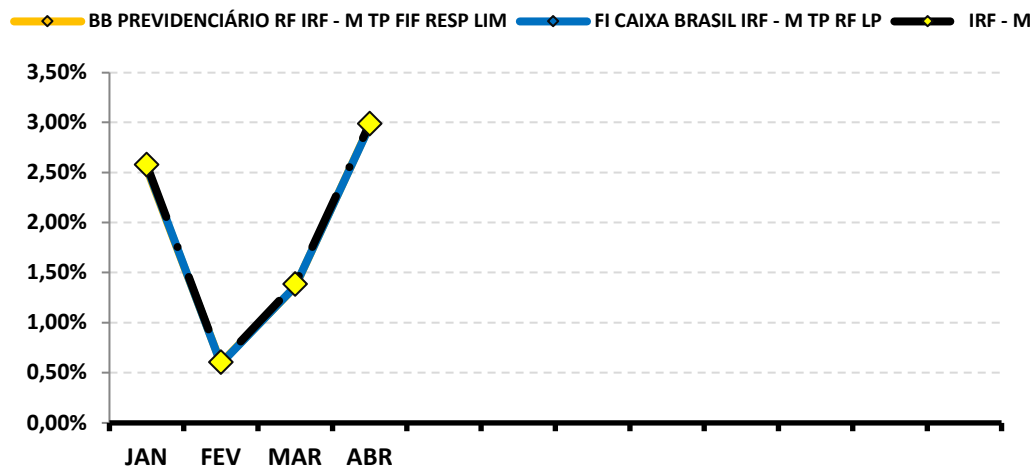


Continuação....

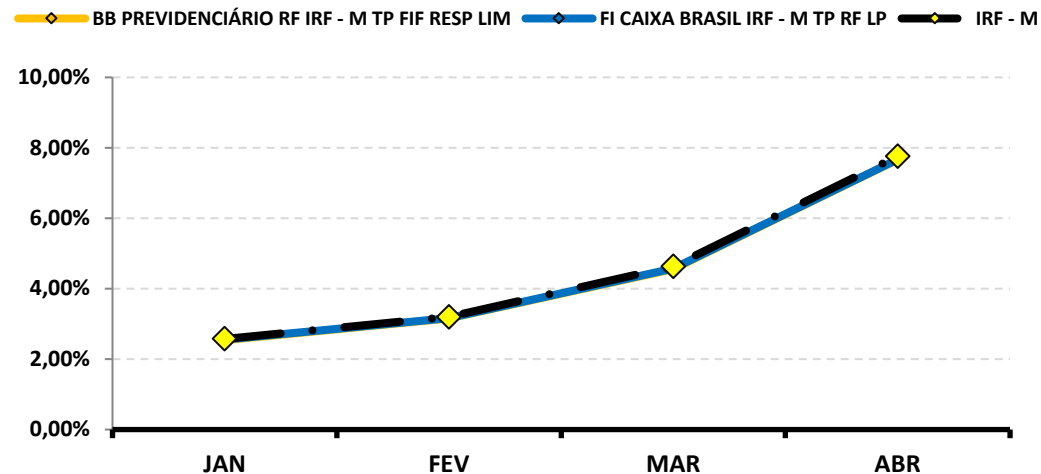
RENTABILIDADE DOS INVESTIMENTOS - 2025 - Fundos atrelados ao IRF - M

Fundos de Investimento	RETORNO MENSAL												RETORNO ACUMULADO	
	JAN	FEV	MAR	ABR								(R\$)	(%)	(R\$)
BB PREVIDENCIÁRIO RF IRF - M TP FIF RESP LIM	2,54%	0,60%	1,36%	2,97%								9.156,80	7,66%	22.582,49
FI CAIXA BRASIL IRF - M TP RF LP	2,56%	0,59%	1,36%	2,97%								75.419,64	7,67%	186.560,70
IRF - M	2,58%	0,61%	1,39%	2,99%								-	7,76%	-

Rentabilidade Mensal



Rentabilidade Acumulada

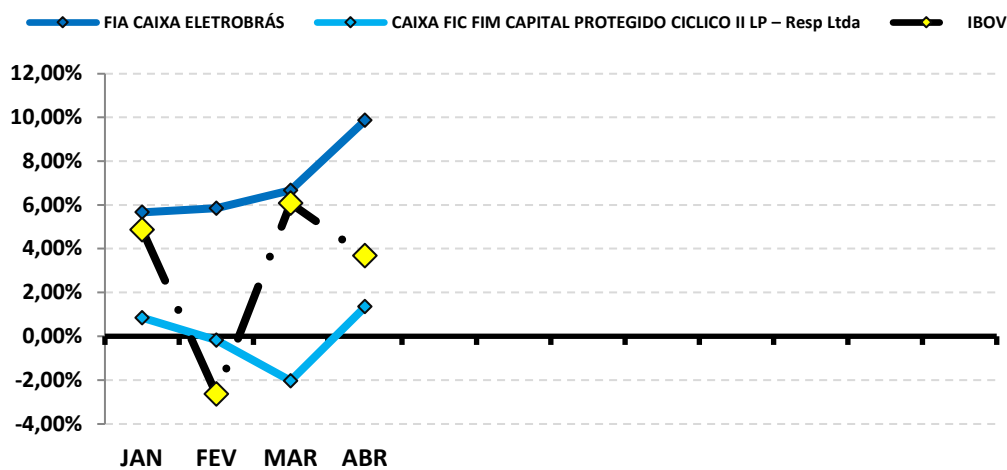


Continuação....

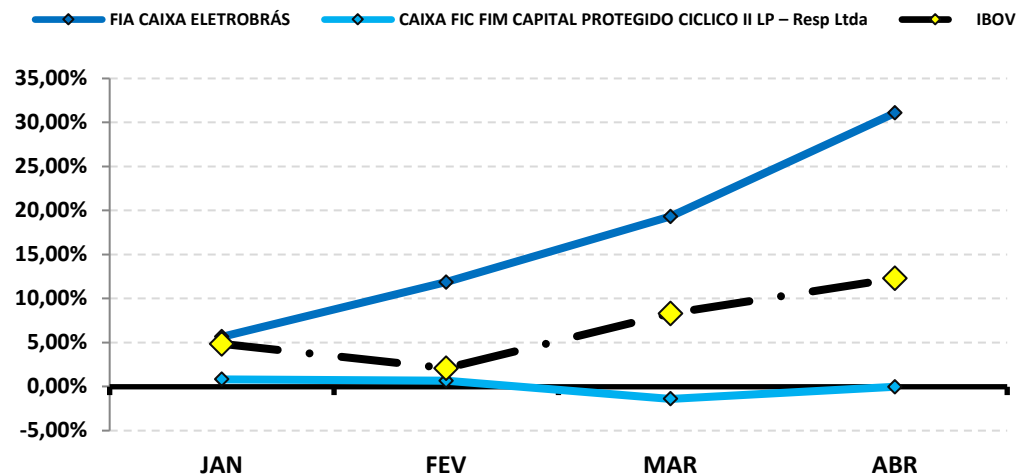
RENTABILIDADE DOS INVESTIMENTOS - 2025 - Fundos atrelados ao IBOV

Fundos de Investimento	RETORNO MENSAL												RETORNO ACUMULADO	
	JAN	FEV	MAR	ABR								(R\$)	(%)	(R\$)
FIA CAIXA ELETROBRÁS	5,67%	5,85%	6,67%	9,87%								49.543,18	31,08%	130.808,35
CAIXA FIC FIM CAPITAL PROTEGIDO CICLICO II LP	0,85%	-0,17%	-2,03%	1,36%								26.412,77	-0,03%	(625,22)
IBOV	4,86%	-2,64%	6,08%	3,69%								-	12,30%	-

Rentabilidade Mensal



Rentabilidade Acumulada

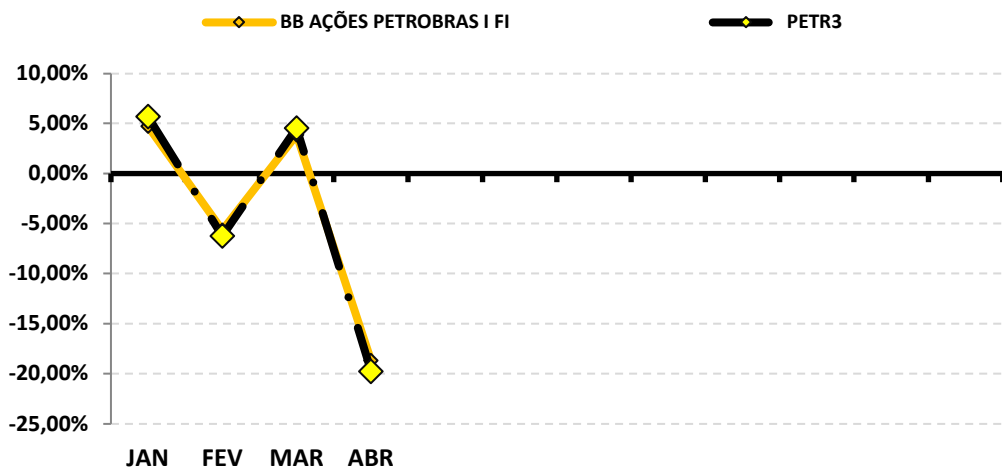


Continuação....

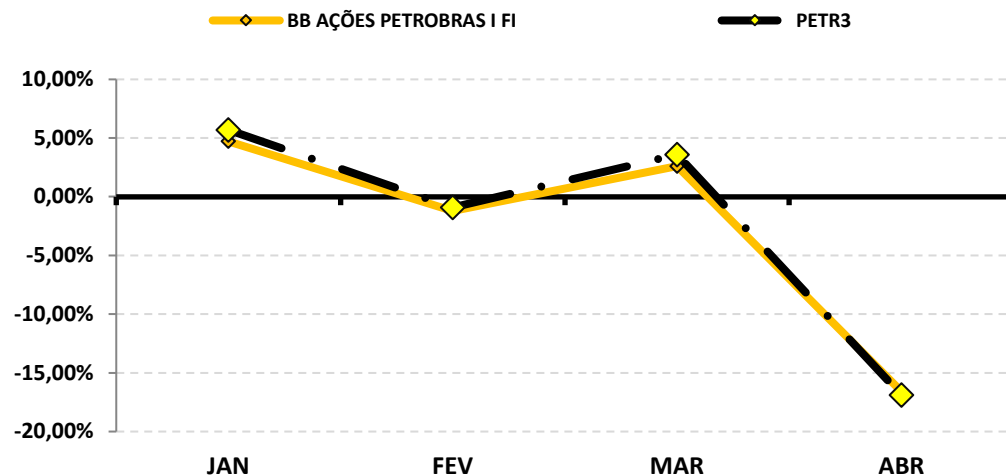
RENTABILIDADE DOS INVESTIMENTOS - 2025 - Fundos atrelados ao PETR3

Fundos de Investimento	RETORNO MENSAL												RETORNO ACUMULADO	
	JAN	FEV	MAR	ABR								(R\$)	(%)	(R\$)
BB AÇÕES PETROBRAS I FI	4,72%	-5,67%	3,88%	-18,70%								(270.235,03)	-16,57%	(233.498,25)
PETR3	5,68%	-6,24%	4,53%	-19,76%								-	-16,89%	-

Rentabilidade Mensal



Rentabilidade Acumulada

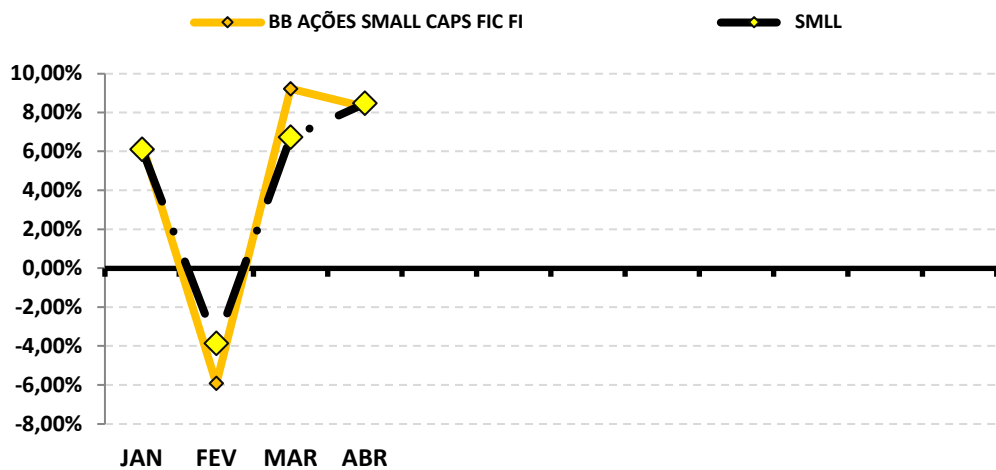


Continuação....

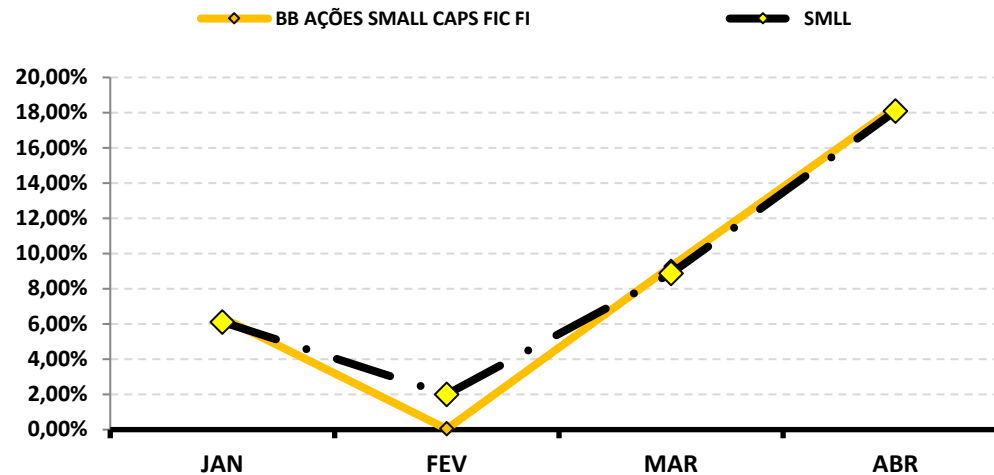
RENTABILIDADE DOS INVESTIMENTOS - 2025 - Fundos atrelados ao SMLL

Fundos de Investimento	RETORNO MENSAL												RETORNO ACUMULADO	
	JAN	FEV	MAR	ABR								(R\$)	(%)	(R\$)
BB AÇÕES SMALL CAPS FIC FI	6,35%	-5,92%	9,22%	8,28%								25.491,56	18,32%	51.608,88
SMLL	6,11%	-3,87%	6,73%	8,47%								-	18,09%	-

Rentabilidade Mensal



Rentabilidade Acumulada

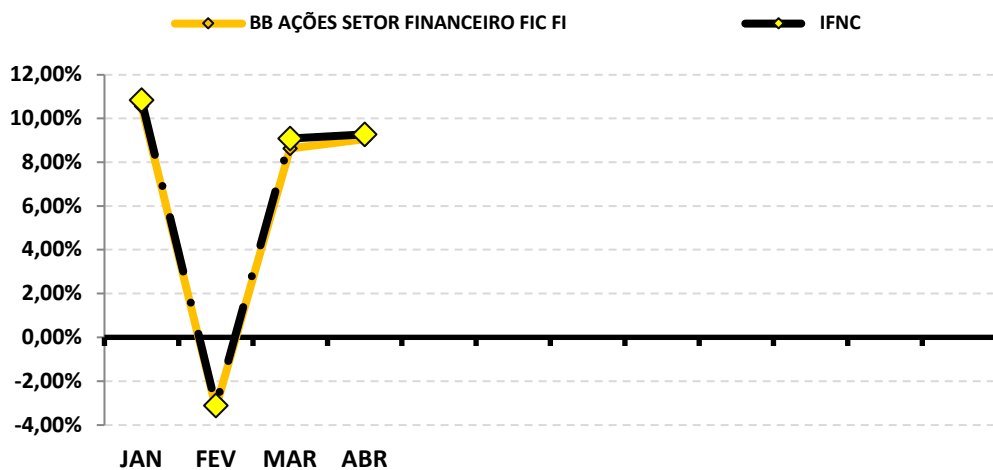


Continuação....

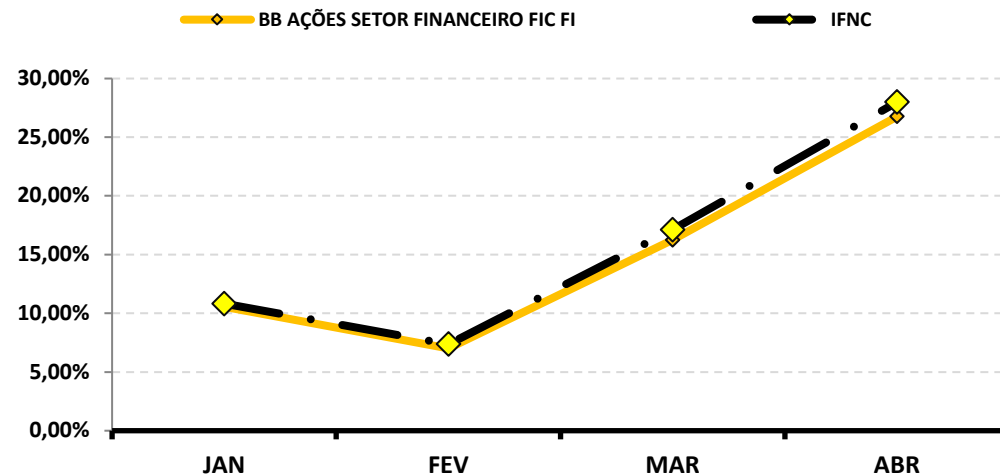
RENTABILIDADE DOS INVESTIMENTOS - 2025 - Fundos atrelados ao IFNC

Fundos de Investimento	RETORNO MENSAL												RETORNO ACUMULADO	
	JAN	FEV	MAR	ABR								(R\$)	(%)	(R\$)
BB AÇÕES SETOR FINANCEIRO FIC FI	10,56%	-3,20%	8,63%	9,04%								50.652,81	26,76%	128.993,46
IFNC	10,83%	-3,11%	9,08%	9,27%								-	27,99%	-

Rentabilidade Mensal



Rentabilidade Acumulada

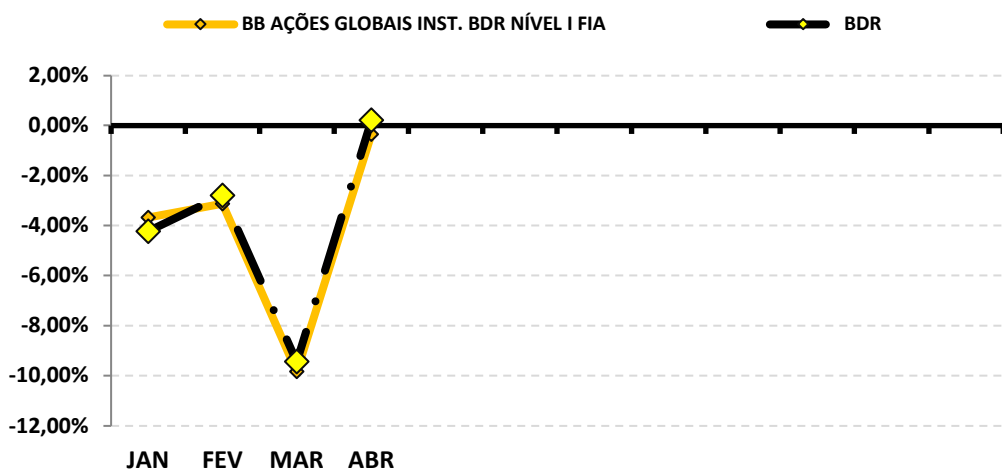


Continuação....

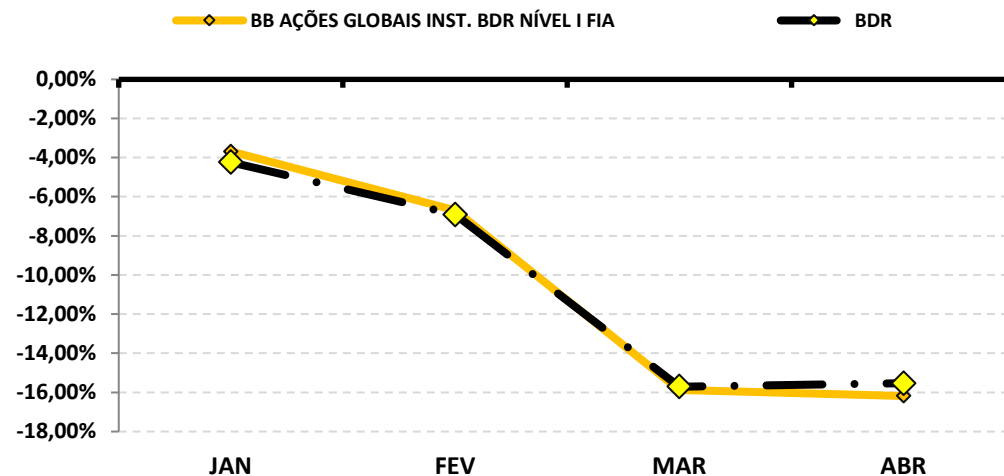
RENTABILIDADE DOS INVESTIMENTOS - 2025 - Fundos atrelados ao BDR

Fundos de Investimento	RETORNO MENSAL												RETORNO ACUMULADO	
	JAN	FEV	MAR	ABR								(R\$)	(%)	(R\$)
BB AÇÕES GLOBAIS INST. BDR NÍVEL I FIA	-3,68%	-3,13%	-9,84%	-0,35%								(4.329,53)	-16,17%	(234.994,85)
BDR	-4,23%	-2,80%	-9,44%	0,21%								-	-15,52%	-

Rentabilidade Mensal



Rentabilidade Acumulada



9-RENTABILIDADE DA CARTEIRA DE INVESTIMENTOS

9.1-RENTABILIDADE MENSAL DA CARTEIRA DE INVESTIMENTOS 2025 - VERA-PREVI

	JAN	FEV	MAR	ABR								
RENTABILIDADE MENSAL DA CARTEIRA	1,79%	0,31%	0,94%	1,49%								
CDI	1,01%	0,99%	0,96%	1,06%								
IBOVESPA	4,86%	-2,64%	6,08%	3,69%								
META ATUARIAL	0,59%	1,74%	0,99%	0,86%								

A RENTABILIDADE DA CARTEIRA DO VERA-PREVI NO MÊS DE ABRIL FOI DE:

R\$ 761.061,88

A META ATUARIAL NO MÊS DE ABRIL FOI DE:

R\$ 435.631,07

9.2-RENTABILIDADE ACUMULADA DA CARTEIRA DE INVESTIMENTOS 2025 - VERA-PREVI

	JAN	FEV	MAR	ABR								
RENTABILIDADE ACUMULADA DA CARTEIRA	1,79%	2,10%	3,06%	4,60%								
CDI	1,01%	2,01%	2,99%	4,08%								
IBOVESPA	4,86%	2,09%	8,30%	12,30%								
META ATUARIAL	0,59%	2,33%	3,34%	4,22%								

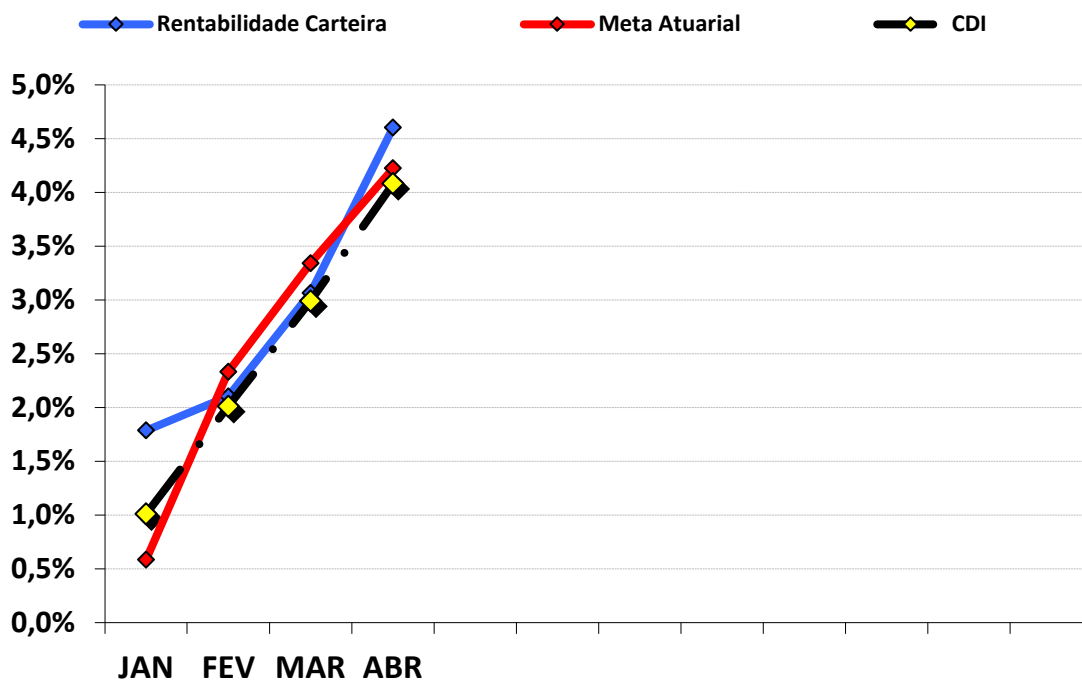
RENTABILIDADE ACUMULADA DO VERA-PREVI: R\$ 2.236.436,39

META ATUARIAL ACUMULADA: R\$ 2.054.951,51

GANHO SOBRE A META ATUARIAL R\$ 181.484,88

GRÁFICO DA RENTABILIDADE DA CARTEIRA X META ATUARIAL

RENTABILIDADE DA CARTEIRA (Acumulada) 2025



RENTABILIDADE e ÍNDICES ACUMULADOS

	Rentabilidade Carteira	Meta Atuarial	CDI
JAN	1,79%	0,59%	1,01%
FEV	2,10%	2,33%	2,01%
MAR	3,06%	3,34%	2,99%
ABR	4,60%	4,22%	4,08%

9.3.-RENTABILIDADE DA CARTEIRA

A Carteira de Investimentos do VERA-PREVI, apresenta-se com uma rentabilidade acumulada de 4,60% a.a., enquanto o indicador de desempenho do mercado (CDI), obteve um rendimento acumulado de 4,08% a.a., ou seja, uma carteira que alcançou até o momento, uma rentabilidade de 112,81% sobre o índice de referência do mercado.

9.4-META ATUARIAL

Conforme a Política Anual de Investimentos/2025, a Meta Atuarial é uma Taxa de Juros de 5,23% a.a. mais a variação do IPCA. Até abril/2025, o VERA-PREVI vem superando a Meta Atuarial, conforme tabela abaixo:

	RENTABILIDADE ACUMULADA DA CARTEIRA	META ATUARIAL ACUMULADA	GANHO SOBRE A META ATUARIAL
ABR	4,60%	4,22%	108,98%

9.4.1-PROJEÇÃO DA CARTEIRA PARA FECHAMENTO DE 2025

PROJEÇÃO - META ATUARIAL	PROJEÇÃO - RETORNO (Pessimista)	PROJEÇÃO - RETORNO (Otimista)
11,27%	9,05%	11,03%

Conforme o Boletim FOCUS, emitido pelo Banco Central em 16/05/2025, a inflação projetada (IPCA) para o final do ano deverá ficar em 5,50% e a Meta Atuarial no final de 2025 em 11,27%. Conforme nossa projeção de Retorno Pessimista e Otimista da carteira, a atual carteira do VERA-PREVI poderá encontrar dificuldades para alcançar a Meta Atuarial. Essa Projeção da Carteira é melhor detalhada na página 54 do Relatório Mensal.

10-ANÁLISE DE MERCADO

10.1-TAXA SELIC

Nas reuniões nos dias 06 e 07 de maio de 2025, o COPOM decidiu elevar a Taxa SELIC em 14,75% a.a.. O ambiente externo segue adverso e incerto, principalmente devido à política comercial dos Estados Unidos, que aumenta as incertezas sobre a economia global, a desaceleração econômica e os efeitos inflacionários diferenciados entre países. Isso impacta a condução da política monetária e gera volatilidade nos ativos financeiros, exigindo cautela dos países emergentes, especialmente em um contexto de maior tensão geopolítica.

O COPOM tira como base a conjuntura macroeconômica nacional e internacional. No mercado interno, o Comitê avaliou os últimos meses e constatou que a atividade econômica brasileira vem demonstrando sinais de uma moderação no crescimento. A inflação segue acima da meta, com expectativas desancoradas para 2025 e 2026. Os riscos inflacionários estão mais elevados. Entre os riscos de alta estão a persistência da desancoragem das expectativas, a resiliência da inflação de serviços e políticas econômicas que pressionem o câmbio. Entre os riscos de baixa, destacam-se uma desaceleração econômica doméstica ou global maior que o esperado e queda nos preços das commodities.

Em relação ao cenário internacional, continua desfavorável e apresentando dificuldades. A política fiscal e os desdobramentos externos vêm influenciando os preços de ativos e expectativas dos agentes. O cenário de expectativas desancoradas, inflação elevada, atividade resiliente e pressões no mercado de trabalho exige uma política monetária fortemente contracionista por um período prolongado.

A principal mensagem que traz a ata de reunião é que o COPOM decidiu elevar a Taxa Selic para 14,75% a.a., além de sinalizar que, para a próxima reunião, o cenário exige cautela na tomada de decisão e que ajustará o aperto monetário conforme a evolução da inflação. Tendo em vista garantir a estabilidade de preços, essa decisão também contribui para diminuir as oscilações na atividade econômica.

A previsão do Boletim Focus, emitido pelo Banco Central no final de dezembro/2024, projeta a taxa de juros finalizando 2025 em 14,75% a.a..

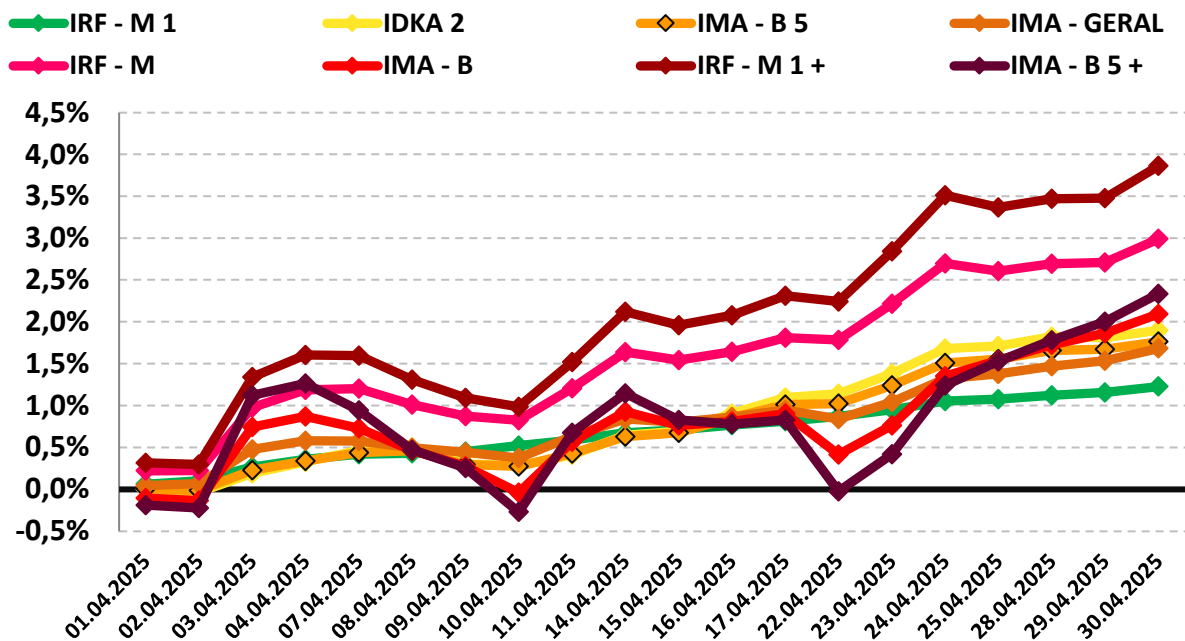
10.2-RENDA FIXA

O mês de abril foi marcado pela recuperação dos Subíndices IMA. Os índices iniciaram o mês positivos, tentando valorizar na 1ª quinzena, e, seguindo com variação positiva na 2ª quinzena. Apesar da oscilação no começo da 2ª quinzena, todos os índices encerraram o mês de abril com resultados positivos.

O destaque fica por conta dos ativos Arrojados de Longo Prazo IRF - M 1+ e IMA - B 5+, que iniciaram o mês com variação de +0,31% e -0,19%, e, tendo uma leve elevação na 1ª quinzena, e, na 2ª quinzena, persistindo na valorização de forma mais assídua, finalizando o mês com variação de +3,86% e +2,33%, respectivamente. Em geral, a nova política tarifária nos EUA abriu espaço para uma desaceleração da atividade global e uma eventual redução dos juros domésticos, o que resultaria em ajustes significativos nas carteiras de maior prazo, tornando o mercado favorável para títulos de prazos mais longos.

PERFIL	Conservad.	Moderado			(do menos) Arrojado (para o mais)			
ÍNDICE	IRF - M 1	IDKA 2	IMA - B 5	IMA - GERAL	IRF - M	IMA - B	IRF - M 1+	IMA - B 5+
ABRIL	1,23%	1,90%	1,76%	1,68%	2,99%	2,09%	3,86%	2,33%
Acumulado/2025	4,60%	5,06%	4,92%	5,24%	7,76%	5,62%	9,54%	6,12%

Rentabilidade Acumulada (Mês)



10.3-RENDA VARIÁVEL - AÇÕES BRASILEIRAS

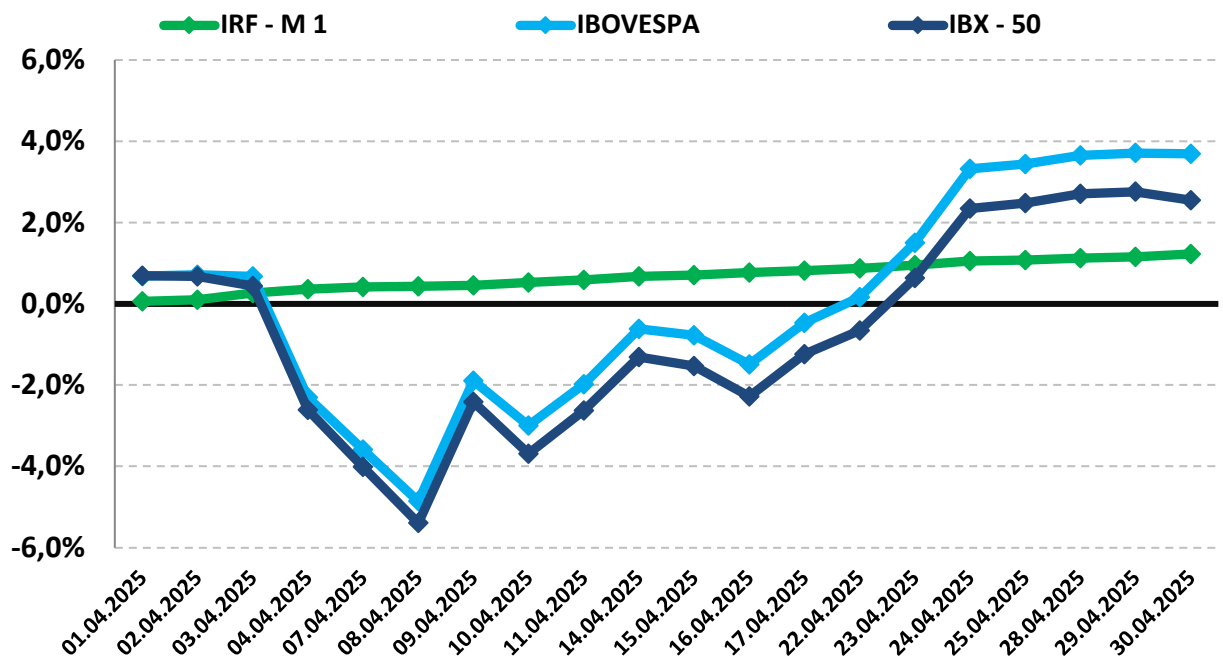
Em abril, o segmento de Renda Variável apresentou oscilações negativas e positivas durante o mês. A oscilação negativa ocorreu na 1ª quinzena do mês, e, finalizando a 2ª quinzena com valorização de forma mais estável. O tarifaço de Donald Trump provocou tensões com a China e derrubou a Bolsa de Valores, mas a pressão dos grandes investidores de Wall Street levou o governo a recuar, contribuindo para a recuperação do mercado.

O índice IBOVESPA, principal indicador de ações negociadas na Bolsa brasileira, fechou o mês com variação positiva de +3,69% aos 135.066,97 pontos. O índice acumula a variação positiva de +7,25% nos últimos 12 meses. O índice IBRX-50 que representa as 50 maiores empresas negociadas na Bolsa, finalizou o mês com uma variação positiva de +2,55% aos 22.600,69 pontos. O índice acumula uma variação positiva de +6,69% nos últimos 12 meses.

Analisando por setor, os principais responsáveis pela valorização do IBOVESPA foram as ações de empresas ligadas ao Setor de Energia e Consumo na B3, com valorização de +12,36% e +11,76%, respectivamente.

PERFIL	Conservad.	(do menos) Arrojado (para o mais)		
ÍNDICE	IRF – M 1	IBOVESPA	MELHORES DESEMPENHOS	
			ENERGIA	AÇÕES CONSUMO
ABRIL	1,23%	3,69%	12,36%	11,76%
Acumulado/2025	4,60%	12,30%	23,74%	19,39%

Rentabilidade Acumulada (Mês)



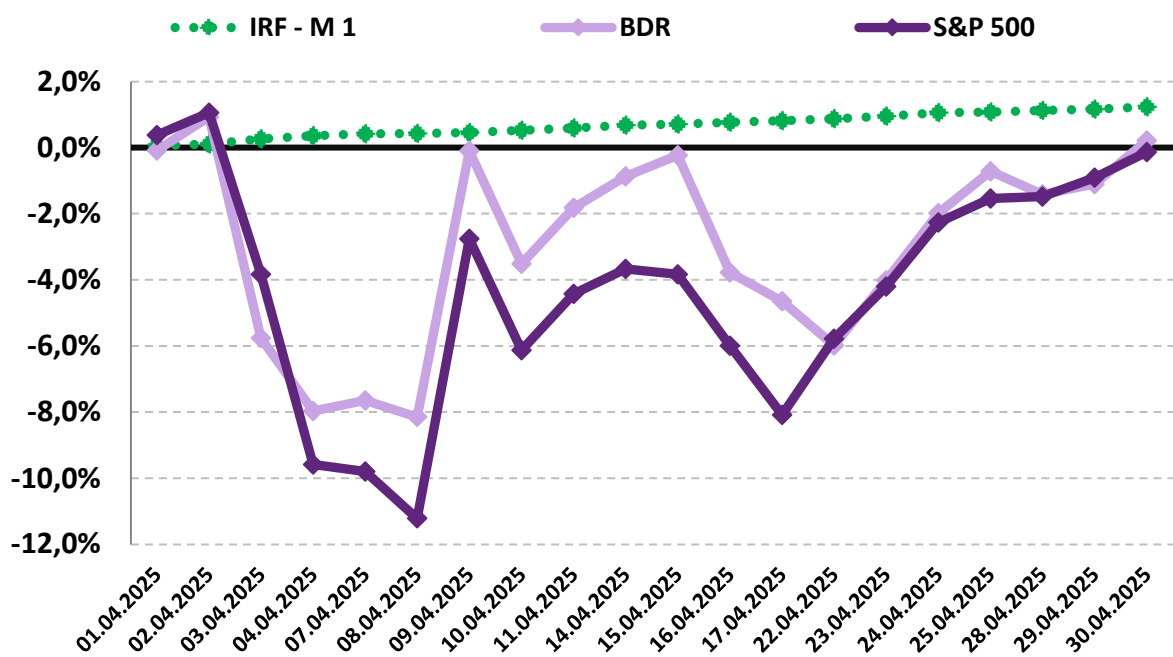
10.4-INVESTIMENTO NO EXTERIOR

O investimento no exterior oscilou fortemente em abril. O índice BDR chegou a sofrer queda de -8,15% durante a 1ª quinzena e -5,78% na 2ª quinzena, mas, conseguindo uma forte recuperação fechando o mês positivo em +0,21%. Já o S&P 500 chegou a sofrer queda de -3,67% durante a 1ª quinzena e -8,08% na 2ª quinzena, mas, apesar da forte recuperação fechou o mês com desvalorização de -0,76%.

O índice BDR, principal indicador de ações negociadas no Brasil de empresas do exterior fechou o mês com variação positiva de 0,21% com cotação de R\$ 20.150,18. O índice acumula uma variação positiva de +23,66% nos últimos 12 meses. O índice S&P 500 que representa as 500 maiores empresas negociadas na Bolsa mundialmente, finalizou o mês com uma variação negativa de -0,76% com cotação de R\$ 5.604,14. O índice acumula uma variação positiva de +10,60% nos últimos 12 meses.

PERFIL	Conservad.	(do menos) Arrojado (para o mais)	
ÍNDICE	IRF – M 1	BDR	S&P 500
ABRIL	1,23%	0,21%	-0,76%
Acumulado/2025	4,60%	-15,52%	-5,30%

Rentabilidade Acumulada (Mês)



11-ANÁLISE MACROECONÔMICA

11.1-IPCA

O IPCA de abril/2025 de 0,43%, apresentou diminuição em relação ao mês anterior (março/2025 = 0,56%).

No ano, o IPCA registra alta de 2,48%. Nos últimos doze meses, o IPCA registra acumulação de 5,53%, acima dos últimos 12 meses anterior, que registrou acumulação de 5,48%.

Em abril de 2024, o IPCA havia ficado em 0,38%.

11.1.1-MAIOR ALTA DE PREÇOS

O grupo que apresentou o maior impacto de alta no IPCA, foi o grupo ALIMENTAÇÃO E BEBIDAS, cujo índice representou cerca de 42% do IPCA de abril, tendo uma inflação de 0,18%, influenciado pelo aumento nos preços da batata-inglesa, do tomate e do café moído.

11.1.2-MENOR ALTA DE PREÇOS

O grupo que apresentou impacto negativo no IPCA foi o grupo TRANSPORTES, cujo índice apresentou deflação de -0,08%. Esse baixo resultado foi em decorrência da queda da passagem aérea e dos combustíveis.

11.1.3-ALIMENTAÇÃO E BEBIDAS ¹

No mês de abril, o grupo ALIMENTAÇÃO E BEBIDAS apresentou inflação de 0,18%, uma redução em relação ao mês anterior (março/2025 = 0,25%). Os três produtos do grupo, com a maior alta de preços foram a Batata-inglesa (18,29% a.m. e 81,00% a.a.), o Tomate (14,32% a.m. e 74,79% a.a.) e o Café Moído (4,48% a.m. e 35,87% a.a.). Os três produtos do grupo, com a maior queda de preços foram a Cenoura (-10,40% a.m. e 19,17% a.a.), o Mamão (-5,96% a.m. e 11,44% a.a.) e o Arroz (-4,19% a.m. e -7,94% a.a.).

11.1.4-INFLAÇÃO POR REGIÃO

No mês, Porto Alegre - RS foi a capital que apresentou a maior inflação de 0,95%, enquanto Brasília - DF apresentou a menor inflação de 0,04%. No mesmo período, o IPCA registra inflação de 0,43%.

Em 2025, Aracaju - SE é a capital que vem apresentando a maior inflação 3,06%, enquanto Rio Branco - AC vem apresentando a menor inflação de 1,54%. No mesmo período, o IPCA registra alta de 2,48%.

1 O grupo Alimentação e Bebidas, que representa 21,12% do IPCA, é o maior peso entre os 9 grupos pesquisados pelo IBGE. 1% de alta dos preços deste grupo, tem uma representatividade maior do que o grupo Comunicação, por exemplo, que representa 4,80% do IPCA. Por isso, este grupo merece uma análise especial sobre o aumento de preços.

11.2-CENÁRIO ECONÔMICO EXTERNO E INTERNO

INTERNACIONAL

No mês de abril o cenário global se deteriorou com o aumento de tarifas comerciais pelo Estados Unidos, especialmente contra a China, o que elevou a tarifa média efetiva para 24%. Esse movimento provocou instabilidade nos mercados e reacendeu temores de recessão global, ao gerar um choque de oferta com efeitos estagflacionários – alta da inflação combinada com desaceleração econômica. Após o impacto negativo nos Ativos financeiros e o protesto dos maiores investidores de Wall Street, as tarifas impostas por Trump foram parcialmente revertidas, ajudando na recuperação dos mercados mundiais. Na economia Americana, espera-se que o crescimento do PIB seja abaixo do esperado, com a expectativa de aumento da inflação com os riscos aumentados e as tensões com os ativos chineses. Os Títulos do Tesouro Americano apresentaram queda nos preços, com o impacto da expectativa de manutenção de juros altos nos EUA por mais tempo, já que o mercado esperava que houvesse cortes limitados na Taxa de Juros pelo Fed. Na China, o mercado estima que haverá um crescimento menor do que o esperado. No setor de exportação, mesmo com a redução nas tarifas impostas por Trump, se tornou inviável as exportações, com expectativa de aumento nos preços dos produtos americanos com a baixa exportação. Na Europa, o aumento nas tarifas efetivas sobre a região trouxe impacto negativo, principalmente na Alemanha com os estímulos fiscais. Na América Latina, apesar de alguns países escaparem das tarifas mais duras, impostas por Trump, o cenário foi de incerteza e queda de preços das commodities o que prejudicou a região com revisão de menor crescimento no Chile, Peru e Colômbia.

BRASIL

Em abril, o cenário doméstico foi marcado pelo tarifação de Donald Trump e as tensões com a China, que abriram espaço para uma desaceleração da atividade global e uma eventual redução dos juros domésticos, o que resultou em ajustes significativos nas carteiras de Longo Prazo, favorecendo os índices de Renda Fixa. Já na Renda Variável, as tensões provocadas por Trump derrubou a bolsa até meados do mês e só conseguiu se recuperar após a pressão dos grandes investidores de Wall Street o que levou o governo dos EUA a recuar. O Ibovespa encerrou o mês com alta e a curva de juros teve forte queda durante o mês, com valorização do Real em relação ao Dólar.

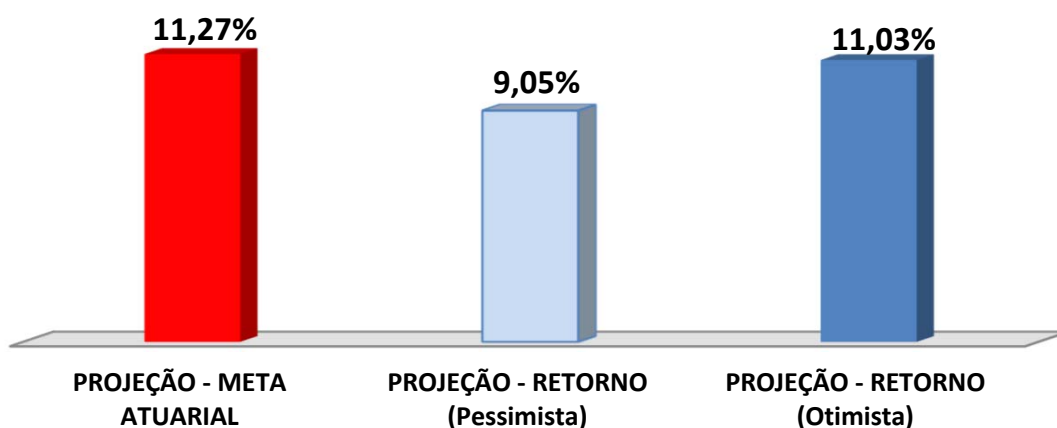
A atividade econômica continua mostrando resiliência, mas há sinais de moderação no ritmo de crescimento. Os indicadores de consumo e produção industrial começaram a desacelerar, refletindo os efeitos cumulativos da política monetária restritiva. No mercado de trabalho, os níveis de desemprego foram relativamente baixos, ainda assim, houve uma desaceleração na criação de vagas formais, principalmente no setor de serviços.

12-PROJEÇÃO DA META ATUARIAL E RENTABILIDADE DA CARTEIRA

Conforme o último Boletim FOCUS, emitido pelo Banco Central em 16/05/2025, a inflação projetada para o final do ano deverá ficar em 5,50% e a Meta Atuarial aproximadamente em 11,27%.

Se não tivermos grandes oscilações no mercado e a distribuição permanecer nos mesmos índices, conforme demonstra a página, a carteira deverá rentabilizar entre 9,05% a 11,03% no final do ano, podendo encontrar dificuldades para alcançar a Meta Atuarial.

Projeção da Carteira



As recomendações e as análises efetuadas seguem as disposições estabelecidas na **Resolução CMN 4.963/2021**, tendo presente as condições de segurança, rentabilidade, solvência, liquidez, motivação, adequação as obrigações previdenciárias e transparência.

É o Parecer.

Certificação
de Especialista
em Investimentos
ANBIMA
CEA



Igor França Garcia

Atuário MIBA/RJ 1.659

Certificação de Especialista em Investimento - CEA
Consultor de Investimentos credenciado pela CVM

ANEXO I - RENTABILIDADE MENSAL DOS FUNDOS DE INVESTIMENTOS

CNPJ	Fundos de Investimento	Crédito do Resgate	Crédito da Aplicação (em dias)	RETORNO MENSAL		RETORNO ACUMULADO	
				ABR	(R\$)	(%)	(R\$)
13.077.418/0001-49	BB PREVIDENCIÁRIO RF REF DI LP PERFIL FIC FI	D+0 (No mesmo dia da solicitação)	0	1,04%	86.808,57	4,17%	307.187,55
11.328.882/0001-35	BB PREVIDENCIÁRIO RF IRF - M 1 TP FIC FIF RESP LIM	D+0 (No mesmo dia da solicitação)	0	1,22%	29.811,68	4,52%	106.391,09
13.322.205/0001-35	BB PREVIDENCIÁRIO RF IDKA 2 TP FI	D+1 (No dia seguinte a solicitação)	0	1,73%	28.908,73	4,68%	71.269,32
03.543.447/0001-03	BB PREVIDENCIÁRIO RF IMA-B 5 LP FIC FIF RESP LIM	D+1 (No dia seguinte a solicitação)	1	1,74%	25.697,36	4,85%	69.220,74
44.345.590/0001-60	BB PREV RF TÍTULOS PÚBLICOS XXI FI	D+0 (No mesmo dia da solicitação)	0	1,04%	10.931,03	3,99%	40.895,45
49.963.751/0001-00	BB PREV RF TÍTULOS PÚBLICOS VÉRTICE 2028 FI	D+0 (No mesmo dia da solicitação)	0	2,55%	329.682,45	6,55%	829.996,58
07.111.384/0001-69	BB PREVIDENCIÁRIO RF IRF - M TP FIF RESP LIM	D+1 (No dia seguinte a solicitação)	1	2,97%	9.156,80	7,66%	22.582,49
07.442.078/0001-05	BB PREVIDENCIÁRIO RF IMA - B TP FI	D+1 (No dia seguinte a solicitação)	0	2,07%	65.267,97	5,52%	168.691,43
08.973.948/0001-35	BB AÇÕES SETOR FINANCEIRO FIC FI	D+3 (Três dias úteis após a solicitação)	1	9,04%	50.652,81	26,76%	128.993,46
30.518.554/0001-46	BB AÇÕES PETROBRAS I FI	D+3 (Três dias úteis após a solicitação)	1	-18,70%	(270.235,03)	-16,57%	(233.498,25)
05.100.221/0001-55	BB AÇÕES SMALL CAPS FIC FI	D+3 (Três dias úteis após a solicitação)	1	8,28%	25.491,56	18,32%	51.608,88
21.470.644/0001-13	BB AÇÕES GLOBAIS INST. BDR NÍVEL I FIA	D+4 (Quatro dias úteis após a solicitação)	1	-0,35%	(4.329,53)	-16,17%	(234.994,85)
10.740.670/0001-06	CAIXA BRASIL IRF-M 1 TP FIF RF - RESP LIM	D+0 (No mesmo dia da solicitação)	0	1,25%	20.044,59	4,54%	70.750,63
11.060.913/0001-10	CAIXA BRASIL IMA-B 5 TP FIF RF LP - RESP LIM	D+0 (No mesmo dia da solicitação)	0	1,75%	69.320,19	4,85%	187.030,23
23.215.097/0001-55	CAIXA BRASIL GESTÃO ESTRATÉGICA FIC FIF RF - RESP LIM	D+0 (No mesmo dia da solicitação)	0	1,64%	2.849,67	4,70%	7.938,77
50.569.054/0001-40	CAIXA BRASIL 2033 X TP FIF RF - RESP LIM	D+0 (No mesmo dia da solicitação)	0	2,44%	129.627,44	6,36%	325.629,04
14.508.605/0001-00	FI CAIXA BRASIL IRF - M TP RF LP	D+0 (No mesmo dia da solicitação)	0	2,97%	75.419,64	7,67%	186.560,70
45.443.475/0001-90	FIA CAIXA ELETROBRÁS	D+3 (Três dias úteis após a solicitação)	1	9,87%	49.543,18	31,08%	130.808,35
45.443.651/0001-94	CAIXA FIC FIM CAPITAL PROTEGIDO CICLICO II LP - Resp Ltda	D+2 (Dois dias úteis após a solicitação)	0	1,36%	26.412,77	-0,03%	(625,22)