

REGIME PRÓPRIO DE PREVIDÊNCIA SOCIAL DO MUNICÍPIO DE
VERA - MT

RELATÓRIO TRIMESTRAL
DE
INVESTIMENTOS

4º TRIMESTRE
2025

09 de janeiro de 2026

SUMÁRIO EXECUTIVO

O Sumário Executivo apresenta as principais informações da carteira de Investimentos de 2025 do VERA-PREVI.

Índice Inflacionário: IPCA – Índice Nacional de Preços ao Consumidor Amplo

Taxa de Juros (anual): 5,23% a.a.

Taxa de Juros (mensal): 0,43%

Meta Atuarial (Taxa de Juros + Índice): 5,23% a.a. + IPCA a.a.

Previsão da Meta Atuarial (Taxa de Juros + Índice): 10,02%

Data Focal: 31/12/2025

MENSAL												
	JAN	FEV	MAR	ABR	MAI	JUN	JUL	AGO	SET	OUT	NOV	DEZ
RENTABILIDADE DA CARTEIRA	1,79%	0,31%	0,94%	1,49%	1,15%	0,93%	0,37%	1,35%	1,05%	1,16%	1,49%	0,90%
TAXA DE JUROS	0,43%	0,43%	0,43%	0,43%	0,43%	0,43%	0,43%	0,43%	0,43%	0,43%	0,43%	0,43%
VARIAÇÃO IPCA	0,16%	1,31%	0,56%	0,43%	0,26%	0,24%	0,26%	-0,11%	0,48%	0,09%	0,18%	0,33%
META ATUARIAL	0,59%	1,74%	0,99%	0,86%	0,69%	0,67%	0,69%	0,32%	0,91%	0,52%	0,61%	0,76%
CDI	1,01%	0,99%	0,96%	1,06%	1,14%	1,10%	1,28%	1,16%	1,22%	1,28%	1,05%	1,22%

ACUMULADO												
	JAN	FEV	MAR	ABR	MAI	JUN	JUL	AGO	SET	OUT	NOV	DEZ
RENTABILIDADE DA CARTEIRA	1,79%	2,10%	3,06%	4,60%	5,80%	6,79%	7,19%	8,64%	9,78%	11,06%	12,71%	13,72%
TAXA DE JUROS	0,43%	0,85%	1,28%	1,71%	2,15%	2,58%	3,02%	3,46%	3,90%	4,34%	4,78%	5,23%
VARIAÇÃO IPCA	0,16%	1,47%	2,04%	2,48%	2,75%	2,99%	3,26%	3,15%	3,64%	3,73%	3,92%	4,26%
META ATUARIAL	0,59%	2,33%	3,34%	4,22%	4,94%	5,64%	6,36%	6,70%	7,66%	8,22%	8,88%	9,70%
CDI	1,01%	2,01%	2,99%	4,08%	5,27%	6,43%	7,79%	9,04%	10,37%	11,78%	12,95%	14,33%

ÍNDICE

1 – INTRODUÇÃO	4
2 – MOVIMENTAÇÃO DA CARTEIRA e POLÍTICA DE INVESTIMENTOS	5
2.1 - Movimentação Financeira da Carteira	5
2.2 - PAI - Limite de Segmento	6
3 – RESUMO DO REGULAMENTO DOS INVESTIMENTO	7
4 – MOVIMENTAÇÃO DOS ATIVOS DA CARTEIRA	12
5 – RENTABILIDADE DOS INVESTIMENTOS	20
5.1 - Melhor Desempenho Trimestral dos Investimentos	22
5.2 - Pior Desempenho Trimestral dos Investimentos	23
6 – ANÁLISE DA CARTEIRA DE INVESTIMENTO	24
7 – CONCLUSÃO	25
7.1 - Rentabilidade da Carteira Trimestral	25
7.2 - Meta Atuarial	26
7.3 - Riscos	26
7.3.1 - Risco de Mercado	26
7.3.2 - Risco de Crédito	28
7.3.2.1 - Fundo de Investimento	28
7.3.2.2 - Instituição Financeira	1
7.3.3 - Risco de Liquidez	29
7.4 - Aderência ao PAI	30
7.4.1 - Perfil de Risco (Mercado)	30
7.4.2 - Risco de Crédito	31
7.4.3 - Risco de Liquidez	31
7.4.3.1 - Obrigações Previdenciárias - Curto Prazo	31
7.4.3.2 - Obrigações Previdenciárias - Médio e Longo Prazo	32

1 - INTRODUÇÃO

Atendendo a necessidade do Instituto Previdenciário quanto a Política anual de Investimentos e a Meta Atuarial, enviamos o Relatório Trimestral dos investimentos, referente ao 4º TRIMESTRE, sobre o desempenho das rentabilidades e os riscos das aplicações financeiras do VERA-PREVI.

Este relatório vem atender o **Art. 136º da Portaria MTP 1.467/2022**, que exige a elaboração de **Relatórios Trimestrais**, para acompanhamento dos riscos e desempenho das aplicações financeiras.

***Art. 136.** A unidade gestora deverá elaborar, no mínimo, trimestralmente, relatórios detalhados sobre a rentabilidade, os riscos das diversas modalidades de operações realizadas nas aplicações dos recursos do regime e a aderência à política de investimentos, que deverão ser submetidos para avaliação e adoção de providências pelos órgãos responsáveis, conforme atribuições estabelecidas na forma do § 2º do art. 86.*

2.1-MOVIMENTAÇÃO DA CARTEIRA DE INVESTIMENTOS 2025 - VERA-PREVI

Nº	MESES	SALDO INICIAL	APORTES (Aplicação)	RESGATES	VARIÇÃO PU - TÍTULOS PÚBLICOS	RENTABILIDADE			SALDO FINAL
						Positiva (a)	Negativa (b)	Consolidado c = (a) - (b)	
1	JANEIRO	48.325.121,52	-	-	-	916.883,47	(53.434,17)	863.449,30	49.188.570,82
2	FEVEREIRO	49.188.570,82	-	(391.854,41)	-	317.125,05	(165.737,86)	151.387,19	48.948.103,60
3	MARÇO	48.948.103,60	1.589.351,94	(90.000,00)	-	634.401,77	(173.863,75)	460.538,02	50.907.993,56
4	ABRIL	50.907.993,56	249.228,39	(50.000,00)	-	1.035.626,44	(274.564,56)	761.061,88	51.868.283,83
5	MAIO	51.868.283,83	476.311,40	(210.138,57)	-	619.863,11	(24.944,70)	594.918,41	52.729.375,07
6	JUNHO	52.729.375,07	242.283,95	(475.000,00)	-	512.873,01	(22.725,23)	490.147,78	52.986.806,80
7	JULHO	52.986.806,80	1.240.738,84	(470.000,00)	-	408.487,18	(212.506,29)	195.980,89	53.953.526,53
8	AGOSTO	53.953.526,53	403.397,63	(529.728,48)	-	788.379,03	(59.682,81)	728.696,22	54.555.891,90
9	SETEMBRO	54.555.891,90	299.715,35	(499.000,00)	-	571.554,96	-	571.554,96	54.928.162,21
10	OUTUBRO	54.928.162,21	1.266.393,32	(496.000,00)	-	719.004,98	(80.936,25)	638.068,73	56.336.624,26
11	NOVEMBRO	56.336.624,26	671.635,27	(597.343,81)	-	877.730,32	(37.710,26)	840.020,06	57.250.935,78
12	DEZEMBRO	57.250.935,78	172.343,81	(973.098,86)	-	539.864,12	(32.410,51)	507.453,61	56.957.634,34
13	ANO	48.325.121,52	6.611.399,90	(4.782.164,13)	-	7.941.793,44	(1.138.516,39)	6.803.277,05	56.957.634,34

*OS VALORES ACIMA NÃO CONSIDERAM DISPONIBILIDADE FINANCEIRA (CONTA CORRENTE).

2.2-POLÍTICA DE INVESTIMENTOS 2025 - LIMITE DE SEGMENTO - VERA-PREVI

Nº	Segmentos da Resolução CMN 4.963/2021	Dispositivo Legal Resolução CMN 4.963/2021	Limites do PAI			Carteira de Investimentos		ORIENTAÇÃO EM CASO DE DESENQUADRAMENTO DA CARTEIRA JUNTO A POLÍTICA DE INVESTIMENTO
			Mínimo	Estratégia Alvo	Máximo	Atualmente (%)	Atualmente (R\$)	
RENDA FIXA								
1	Títulos Públicos Federal	Art. 7, I, a (100%)	0,0%	0,0%	100,0%	0,0%	-	-
2	F.I. 100% T.P.F. e/ou Operações Compromissadas	Art. 7, I, b (100%)	0,0%	82,6%	100,0%	67,6%	39.263.499,11	-
3	F.I. Índice de Renda Fixa 100% T.P.F. e/ou Operação	Art. 7, I, c (100%)	0,0%	0,0%	100,0%	0,0%	-	-
4	Operações Compromissadas	Art. 7, II (5%)	0,0%	0,0%	0,0%	0,0%	-	-
5	F.I. de Renda Fixa	Art. 7, III, a (60%)	0,0%	8,7%	40,0%	18,5%	10.756.607,06	-
6	F.I. de Índice de Renda Fixa	Art. 7, III, b (60%)	0,0%	0,0%	40,0%	0,0%	-	-
7	Ativos Financeiros de Renda Fixa de I.F.	Art. 7, IV (20%)	0,0%	0,0%	10,0%	0,0%	-	-
8	FIDC - Classe Sênior	Art. 7, V, a (5%)	0,0%	0,0%	0,0%	0,0%	-	-
9	F.I. Renda Fixa de 'Crédito Privado'	Art. 7, V, b (5%)	0,0%	0,0%	0,0%	0,0%	-	-
10	F.I. em 85% de Debêntures	Art. 7, V, c (5%)	0,0%	0,0%	0,0%	0,0%	-	-
11	TOTAL - RENDA FIXA					86,2%	50.020.106,17	
RENDA VARIÁVEL								
12	F.I. Ações	Art. 8, I (30%)	0,0%	5,6%	16,0%	5,5%	3.188.077,46	-
13	F.I. Ações em Índices de Renda Variável	Art. 8, II (30%)	0,0%	0,0%	10,0%	0,0%	-	-
14	TOTAL - RENDA VARIÁVEL					5,5%	3.188.077,46	
INVESTIMENTOS ESTRUTURADOS								
15	F.I. e F.I.C FI Multimercados	Art. 10, I (10%)	0,0%	0,0%	10,0%	3,9%	2.266.054,55	-
16	F.I. em Participações	Art. 10, II (5%)	0,0%	0,0%	0,0%	0,0%	-	-
17	F.I. Ações - Mercado de Acesso	Art. 10, III (5%)	0,0%	0,0%	0,0%	0,0%	-	-
18	TOTAL - INVESTIMENTOS ESTRUTURADOS					3,9%	2.266.054,55	
FUNDOS IMOBILIÁRIOS								
19	F.I. Imobiliário	Art. 11 (5%)	0,0%	0,0%	0,0%	0,0%	-	-
20	TOTAL - FUNDOS IMOBILIÁRIOS					0,0%	-	
INVESTIMENTOS NO EXTERIOR								
21	FIC e FIC FI - Renda Fixa - Dívida Externa	Art. 9º, I (10%)	0,0%	0,0%	10,0%	0,0%	-	-
22	FIC - Aberto - Investimento no Exterior	Art. 9º, II (10%)	0,0%	0,0%	10,0%	0,0%	-	-
23	Fundos de Ações - BDR Nível I	Art. 9º, III (10%)	0,0%	3,0%	10,0%	2,6%	1.483.396,16	-
24	TOTAL - INVESTIMENTO NO EXTERIOR					2,6%	1.483.396,16	
EMPRÉSTIMO CONSIGNADO								
25	Empréstimo Consignado	Art. 12 (5%)	0,0%	0,0%	5,0%	0,0%	-	-
26	TOTAL - EMPRÉSTIMO CONSIGNADO					0,0%	-	
27	DESENQUADRADO	-		100,0%		0,0%	-	-
28	DISPONIBILIDADE FINANCEIRA	-				1,9%	1.093.176,20	
29	PATRIMÔNIO TOTAL					100,0%	58.050.810,54	

3-RESUMO DO REGULAMENTO DOS INVESTIMENTOS

1

INFORMAÇÕES	BB PREVIDENCIÁRIO RF REF DI LP PERFIL FIC FIF – RESP LIM	BB PREVIDENCIÁRIO RF IRF - M 1 TP FIC FIF – RESP LIM	BB PREVIDENCIÁRIO RF IDKA 2 TP FIF – RESP LIM	BB PREVIDENCIÁRIO RF IMA-B 5 LP FIC FIF RESP LIM
CNPJ	13.077.418/0001-49	11.328.882/0001-35	13.322.205/0001-35	03.543.447/0001-03
SEGMENTO	Renda Fixa	Renda Fixa	Renda Fixa	Renda Fixa
CLASSIFICAÇÃO	Renda Fixa Duração Baixa Grau de Invest.	Renda Fixa Indexados	Renda Fixa Indexados	Renda Fixa Indexados
ÍNDICE	CDI	IRF - M 1	IDKA 2	IMA - B 5
PÚBLICO ALVO	Investidor em Geral	Investidor em Geral	Investidor em Geral	Investidor em Geral
ADMINISTRADOR	BB GESTAO DE RECURSOS DTVM S.A	BB GESTAO DE RECURSOS DTVM S.A	BB GESTAO DE RECURSOS DTVM S.A	BB GESTAO DE RECURSOS DTVM S.A
CNPJ	30.822.936/0001-69	30.822.936/0001-69	30.822.936/0001-69	30.822.936/0001-69
GESTOR	BB GESTAO DE RECURSOS DTVM S.A	BB GESTAO DE RECURSOS DTVM S.A	BB GESTAO DE RECURSOS DTVM S.A	BB GESTAO DE RECURSOS DTVM S.A
CNPJ	30.822.936/0001-69	30.822.936/0001-69	30.822.936/0001-69	30.822.936/0001-69
CUSTODIANTE	BANCO DO BRASIL S.A.	BANCO DO BRASIL S.A.	BANCO DO BRASIL S.A.	BANCO DO BRASIL S.A.
CNPJ	00.000.000/0001-91	00.000.000/0001-91	00.000.000/0001-91	00.000.000/0001-91
DISTRIBUIDOR	Banco do Brasil S.A.	Banco do Brasil S.A.	Banco do Brasil S.A.	Banco do Brasil S.A.
CNPJ	00.000.000/0001-91	00.000.000/0001-91	00.000.000/0001-91	00.000.000/0001-91
AUDITORIA	KPMG AUDITORES INDEPENDENTES LTDA.	PRICEWATERHOUSECOOPER S AUDITORES INDEPENDENTES LTDA.	KPMG AUDITORES INDEPENDENTES LTDA.	KPMG AUDITORES INDEPENDENTES LTDA.
DATA DE INÍCIO	20/04/2011	02/12/2009	20/04/2011	01/04/2005
TAXA DE ADMINISTRAÇÃO	0,20% a 0,30% a.a.	0,10% a 0,30% a.a.	0,20% a.a.	0,20% a.a.
TAXA DE PERFORMANCE	Não Possui	Não Possui	Não Possui	Não Possui
APLICAÇÃO INICIAL	1000	1000	10000	1000
APLICAÇÕES ADICIONAIS	0,01	0,01	0,01	0,01
RESGATE MÍNIMO	0,01	0,01	0,01	0,01
SALDO MÍNIMO	0,01	0,01	0,01	0,01
CARÊNCIA	Não possui	Não possui	Não possui	Não possui
CRÉDITO DO RESGATE	D+0 (No mesmo dia da solicitação)	D+0 (No mesmo dia da solicitação)	D+1 (No dia seguinte a solicitação)	D+1 (No dia seguinte a solicitação)
RISCO DE MERCADO*	2 - Baixo	2 - Baixo	3 - Médio	3 - Médio
ENQUADRAMENTO LEGAL	F.I. de Renda Fixa, Art. 7, III, a (60% e 20% por Fundo)	F.I. 100% T.P.F. e/ou Operações Compromissadas, Art. 7, I, b (100%)	F.I. 100% T.P.F. e/ou Operações Compromissadas, Art. 7, I, b (100%)	F.I. 100% T.P.F. e/ou Operações Compromissadas, Art. 7, I, b (100%)

* Definição da Instituição financeira. Quanto mais próximo do 5, maior o risco de mercado.

Continuação....

2

INFORMAÇÕES	BB PREV RF TÍTULOS PÚBLICOS XXI FI	BB PREV RF TÍTULOS PÚBLICOS VÉRTICE 2028 FIF – RESP LIM	BB PREVIDENCIÁRIO RF IRF - M TP FIF – RESP LIM	BB PREVIDENCIÁRIO RF IMA - B TP FIF – RESP LIM
CNPJ	44.345.590/0001-60	49.963.751/0001-00	07.111.384/0001-69	07.442.078/0001-05
SEGMENTO	Renda Fixa	Renda Fixa	Renda Fixa	Renda Fixa
CLASSIFICAÇÃO	Fundo de Renda Fixa	Renda Fixa Duração Livre Soberano	Renda Fixa Indexados	Renda Fixa Indexados
ÍNDICE	IPCA + 5,00% a.a.	IPCA + 5,00% a.a.	IRF - M	IMA - B
PÚBLICO ALVO	Investidor em Geral	Investidor em Geral	Investidor em Geral	Investidor em Geral
ADMINISTRADOR	BB GESTAO DE RECURSOS DTVM S.A	BB GESTAO DE RECURSOS DTVM S.A	BB GESTAO DE RECURSOS DTVM S.A	BB GESTAO DE RECURSOS DTVM S.A
CNPJ	30.822.936/0001-69	30.822.936/0001-69	30.822.936/0001-69	30.822.936/0001-69
GESTOR	BB GESTAO DE RECURSOS DTVM S.A	BB GESTAO DE RECURSOS DTVM S.A	BB GESTAO DE RECURSOS DTVM S.A	BB GESTAO DE RECURSOS DTVM S.A
CNPJ	30.822.936/0001-69	30.822.936/0001-69	30.822.936/0001-69	30.822.936/0001-69
CUSTODIANTE	BANCO DO BRASIL S.A.	BANCO DO BRASIL S.A.	BANCO DO BRASIL S.A.	BANCO DO BRASIL S.A.
CNPJ	00.000.000/0001-91	00.000.000/0001-91	00.000.000/0001-91	00.000.000/0001-91
DISTRIBUIDOR	Banco do Brasil S.A.	Banco do Brasil S.A.	Banco do Brasil S.A.	Banco do Brasil S.A.
CNPJ	00.000.000/0001-91	00.000.000/0001-91	00.000.000/0001-91	00.000.000/0001-91
AUDITORIA	DELOITTE TOUCHE TOHMATSU AUDITORES INDEPENDENTES LTDA.	DELOITTE TOUCHE TOHMATSU AUDITORES INDEPENDENTES LTDA.	KPMG AUDITORES INDEPENDENTES LTDA.	KPMG AUDITORES INDEPENDENTES LTDA.
DATA DE INÍCIO	24/01/2022	16/03/2023	08/12/2004	23/06/2005
TAXA DE ADMINISTRAÇÃO	0,20% a.a.	0,15% a.a.	0,20% a.a.	0,20% a.a.
TAXA DE PERFORMANCE	Não Possui	Não possui	Não Possui	Não Possui
APLICAÇÃO INICIAL	100000	100000	10000	10000
APLICAÇÕES ADICIONAIS	100000	10000	0,01	0,01
RESGATE MÍNIMO	100.000,00	100.000,00	0,01	0,01
SALDO MÍNIMO	100000	100000	0,01	0,01
CARÊNCIA	Até o dia 15/08/2024	Até o dia 15/08/2028	Não possui	Não possui
CRÉDITO DO RESGATE	D+0 (No mesmo dia da solicitação)	D+0 (No mesmo dia da solicitação)	D+1 (No dia seguinte a solicitação)	D+1 (No dia seguinte a solicitação)
RISCO DE MERCADO*	2 - Baixo	3 - Médio	3 - Médio	4 - Alto
ENQUADRAMENTO LEGAL	F.I. 100% T.P.F. e/ou Operações Compromissadas, Art. 7, I, b (100%)	F.I. 100% T.P.F. e/ou Operações Compromissadas, Art. 7, I, b (100%)	F.I. 100% T.P.F. e/ou Operações Compromissadas, Art. 7, I, b (100%)	F.I. 100% T.P.F. e/ou Operações Compromissadas, Art. 7, I, b (100%)

* Definição da Instituição financeira. Quanto mais próximo do 5, maior o risco de mercado.

Continuação....

3

INFORMAÇÕES	BB AÇÕES SETOR FINANCEIRO FIC FIF – RESP LIM	BB AÇÕES PETROBRAS I FIF – RESP LIM	BB AÇÕES SMALL CAPS FIC FIF – RESP LIM	BB AÇÕES GLOBAIS INSTITUCIONAL FIF AÇÕES – RESP LIM
CNPJ	08.973.948/0001-35	30.518.554/0001-46	05.100.221/0001-55	21.470.644/0001-13
SEGMENTO	Renda Variável	Renda Variável	Renda Variável	Investimento no Exterior
CLASSIFICAÇÃO	Ações Setoriais	Fundos de Mono Ação	Ações Small Caps	Ações Livre
ÍNDICE	IFNC	PETR3	SMLL	BDR
PÚBLICO ALVO	Investidor em Geral	Investidor em Geral	Investidor em Geral	Investidor em Geral
ADMINISTRADOR	BB GESTAO DE RECURSOS DTVM S.A	BB GESTAO DE RECURSOS DTVM S.A	BB GESTAO DE RECURSOS DTVM S.A	BB GESTAO DE RECURSOS DTVM S.A
CNPJ	30.822.936/0001-69	30.822.936/0001-69	30.822.936/0001-69	30.822.936/0001-69
GESTOR	BB GESTAO DE RECURSOS DTVM S.A	BB GESTAO DE RECURSOS DTVM S.A	BB GESTAO DE RECURSOS DTVM S.A	BB GESTAO DE RECURSOS DTVM S.A
CNPJ	30.822.936/0001-69	30.822.936/0001-69	30.822.936/0001-69	30.822.936/0001-69
CUSTODIANTE	BANCO DO BRASIL S.A.	BANCO DO BRASIL S.A.	BANCO DO BRASIL S.A.	BANCO DO BRASIL S.A.
CNPJ	00.000.000/0001-91	00.000.000/0001-91	00.000.000/0001-91	00.000.000/0001-91
DISTRIBUIDOR	Banco do Brasil S.A.	Banco do Brasil S.A.	Banco do Brasil S.A.	Banco do Brasil S.A.
CNPJ	00.000.000/0001-91	00.000.000/0001-91	00.000.000/0001-91	00.000.000/0001-91
AUDITORIA	PRICEWATERHOUSECOOPERS AUDITORES INDEPENDENTES LTDA.	PRICEWATERHOUSECOOPERS AUDITORES INDEPENDENTES LTDA.	PRICEWATERHOUSECOOPERS AUDITORES INDEPENDENTES LTDA.	KPMG AUDITORES INDEPENDENTES LTDA.
DATA DE INÍCIO	02/10/2007	06/08/2018	23/03/2005	13/01/2015
TAXA DE ADMINISTRAÇÃO	1,00% a.a.	2,00% a.a.	2,00% a.a.	0,50% a.a.
TAXA DE PERFORMANCE	Não Possui	Não Possui	Não Possui	Não Possui
APLICAÇÃO INICIAL	0,01	0,01	0,01	200
APLICAÇÕES ADICIONAIS	0,01	0,01	0,01	200
RESGATE MÍNIMO	0,01	0,01	0,01	0,01
SALDO MÍNIMO	0,01	0,01	0,01	200
CARÊNCIA	Não possui	Não possui	Não possui	Não possui
CRÉDITO DO RESGATE	D+3 (Três dias úteis após a solicitação)	D+2 (Dois dias úteis após a solicitação)	D+3 (Três dias úteis após a solicitação)	D+4 (Quatro dias úteis após a solicitação)
RISCO DE MERCADO*	5 - Muito Alto	5 - Muito Alto	5 - Muito Alto	4 - Alto
ENQUADRAMENTO LEGAL	F.I. Ações, Art. 8, I (30% e 20% por Fundo)	F.I. Ações, Art. 8, I (30% e 20% por Fundo)	F.I. Ações, Art. 8, I (30% e 20% por Fundo)	Fundos de Ações - BDR Nível I, Art. 9º, III (10%)

* Definição da Instituição financeira. Quanto mais próximo do 5, maior o risco de mercado.

Continuação....

4

INFORMAÇÕES	CAIXA BRASIL IRF-M 1 TP FIF RF – RESP LIM	CAIXA BRASIL IMA-B 5 TP FIF RF LP – RESP LIM	CAIXA BRASIL GESTÃO ESTRATÉGICA FIC FIF RF – RESP LIM	CAIXA BRASIL 2033 X TP FIF RF - RESP LIM
CNPJ	10.740.670/0001-06	11.060.913/0001-10	23.215.097/0001-55	50.569.054/0001-40
SEGMENTO	Renda Fixa	Renda Fixa	Renda Fixa	Renda Fixa
CLASSIFICAÇÃO	Renda Fixa Indexados	Renda Fixa Indexados	Renda Fixa Duração Livre Soberano	Renda Fixa Duração Livre Soberano
ÍNDICE	IRF - M 1	IMA - B 5	IPCA	IPCA + 5,00% a.a.
PÚBLICO ALVO	Investidor em Geral	Investidor em Geral	Investidor em Geral	Investidor em Geral
ADMINISTRADOR	CAIXA ECONOMICA FEDERAL	CAIXA ECONOMICA FEDERAL	CAIXA ECONOMICA FEDERAL	CAIXA ECONOMICA FEDERAL
CNPJ	00.360.305/0001-04	00.360.305/0001-04	00.360.305/0001-04	00.360.305/0001-04
GESTOR	CAIXA DTVM S.A.	CAIXA DTVM S.A.	CAIXA DTVM S.A.	CAIXA DTVM S.A.
CNPJ	42.040.639/0001-40	42.040.639/0001-40	42.040.639/0001-40	42.040.639/0001-40
CUSTODIANTE	CAIXA ECONOMICA FEDERAL	CAIXA ECONOMICA FEDERAL	CAIXA ECONOMICA FEDERAL	CAIXA ECONOMICA FEDERAL
CNPJ	00.360.305/0001-04	00.360.305/0001-04	00.360.305/0001-04	00.360.305/0001-04
DISTRIBUIDOR	Caixa Econômica Federal	Caixa Econômica Federal	Caixa Econômica Federal	Caixa Econômica Federal
CNPJ	00.360.305/0001-04	00.360.305/0001-04	00.360.305/0001-04	00.360.305/0001-04
AUDITORIA	DELOITTE TOUCHE TOHMATSU AUDITORES INDEPENDENTES LTDA.	DELOITTE TOUCHE TOHMATSU AUDITORES INDEPENDENTES LTDA.	DELOITTE TOUCHE TOHMATSU AUDITORES INDEPENDENTES LTDA.	DELOITTE TOUCHE TOHMATSU AUDITORES INDEPENDENTES LTDA.
DATA DE INÍCIO	18/05/2010	01/07/2010	04/11/2016	16/05/2023
TAXA DE ADMINISTRAÇÃO	0,20% a.a.	0,20% a.a.	0,40% a.a.	0,15% a.a.
TAXA DE PERFORMANCE	Não Possui	Não Possui	Não Possui	Não Possui
APLICAÇÃO INICIAL	0,01	0,01	0,01	300000
APLICAÇÕES ADICIONAIS	0,01	0,01	0,01	0,01
RESGATE MÍNIMO	0,01	0,01	0,01	0,01
SALDO MÍNIMO	0,01	0,01	0,01	0,01
CARÊNCIA	Não possui	Não possui	Não possui	Até o dia 16/05/2033
CRÉDITO DO RESGATE	D+0 (No mesmo dia da solicitação)	D+0 (No mesmo dia da solicitação)	D+0 (No mesmo dia da solicitação)	D+0 (No mesmo dia da solicitação)
RISCO DE MERCADO*	2 - Baixo	3 - Médio	3 - Médio	3 - Médio
ENQUADRAMENTO LEGAL	F.I. 100% T.P.F. e/ou Operações Compromissadas, Art. 7, I, b (100%)	F.I. 100% T.P.F. e/ou Operações Compromissadas, Art. 7, I, b (100%)	F.I. 100% T.P.F. e/ou Operações Compromissadas, Art. 7, I, b (100%)	F.I. 100% T.P.F. e/ou Operações Compromissadas, Art. 7, I, b (100%)

* Definição da Instituição financeira. Quanto mais próximo do 5, maior o risco de mercado.

10

Continuação....

5

INFORMAÇÕES	CAIXA BRASIL IRF - M TP FIF RF LP – RESP LIM	CAIXA ELETROBRAS FIF AÇÕES – RESP LIM	CAIXA FIC FIM CAPITAL PROTEGIDO CICLICO II LP – Resp LIM	
CNPJ	14.508.605/0001-00	45.443.475/0001-90	45.443.651/0001-94	
SEGMENTO	Renda Fixa	Renda Variável	Investimentos Estruturados	
CLASSIFICAÇÃO	Renda Fixa Indexados	Fundos de Mono Ação	Multimercados Capital Protegido	
ÍNDICE	IRF - M	IBOV	IBOV	
PÚBLICO ALVO	Investidor em Geral	Investidor em Geral	Investidor em Geral	
ADMINISTRADOR	CAIXA ECONOMICA FEDERAL	CAIXA ECONOMICA FEDERAL	CAIXA ECONOMICA FEDERAL	
CNPJ	00.360.305/0001-04	00.360.305/0001-04	00.360.305/0001-04	
GESTOR	CAIXA DTVM S.A.	CAIXA DTVM S.A.	CAIXA DTVM S.A.	
CNPJ	42.040.639/0001-40	42.040.639/0001-40	42.040.639/0001-40	
CUSTODIANTE	CAIXA ECONOMICA FEDERAL	CAIXA ECONOMICA FEDERAL	CAIXA ECONOMICA FEDERAL	
CNPJ	00.360.305/0001-04	00.360.305/0001-04	00.360.305/0001-04	
DISTRIBUIDOR	Caixa Econômica Federal	Caixa Econômica Federal	Caixa Econômica Federal	
CNPJ	00.360.305/0001-04	00.360.305/0001-04	00.360.305/0001-04	
AUDITORIA	DELOITTE TOUCHE TOHMATSU AUDITORES INDEPENDENTES LTDA.	DELOITTE TOUCHE TOHMATSU AUDITORES INDEPENDENTES LTDA.	DELOITTE TOUCHE TOHMATSU AUDITORES INDEPENDENTES LTDA.	
DATA DE INÍCIO	16/08/2012	31/05/2022	18/07/2022	
TAXA DE ADMINISTRAÇÃO	0,20% a.a.	0,45% a.a.	0,90% a.a.	
TAXA DE PERFORMANCE	Não Possui	Não Possui	Não Possui	
APLICAÇÃO INICIAL	0,01	0,01	5000	
APLICAÇÕES ADICIONAIS	0,01	0,01	500	
RESGATE MÍNIMO	0,01	0,01	500,00	
SALDO MÍNIMO	0,01	0,01	4000	
CARÊNCIA	Não possui	Não possui	Até 24 meses a partir do dia útil anterior ao início	
CRÉDITO DO RESGATE	D+0 (No mesmo dia da solicitação)	D+3 (Três dias úteis após a solicitação)	D+2 (Dois dias úteis após a solicitação)	
RISCO DE MERCADO*	2 - Baixo	4 - Alto	2 - Baixo	
ENQUADRAMENTO LEGAL	F.I. 100% T.P.F. e/ou Operações Compromissadas, Art. 7, I, b (100%)	F.I. Ações, Art. 8, I (30% e 20% por Fundo)	F.I. e F.I.CFI Multimercados, Art. 10, I (10%)	

* Definição da Instituição financeira. Quanto mais próximo do 5, maior o risco de mercado.

4.1 - MOVIMENTAÇÃO DOS ATIVOS DA CARTEIRA

CAIXA BRASIL IRF-M 1 TP FIF RF – RESP LIM							
1	SALDO INICIAL (R\$)	Aportes (R\$)	Resgates (R\$)	Rentabilidade (R\$)	SALDO FINAL (R\$)	Taxa de Retorno	
OUTUBRO	1.903.109,22	-	-	24.176,67	1.927.285,89	1,270%	
NOVEMBRO	1.927.285,89	-	-	20.459,74	1.947.745,63	1,062%	
DEZEMBRO	1.947.745,63	-	-	22.171,04	1.969.916,67	1,138%	

CAIXA BRASIL IMA-B 5 TP FIF RF LP – RESP LIM							
2	SALDO INICIAL (R\$)	Aportes (R\$)	Resgates (R\$)	Rentabilidade (R\$)	SALDO FINAL (R\$)	Taxa de Retorno	
OUTUBRO	4.167.108,33	-	-	42.075,30	4.209.183,63	1,010%	
NOVEMBRO	4.209.183,63	-	-	44.567,69	4.253.751,32	1,059%	
DEZEMBRO	4.253.751,32	-	-	39.603,13	4.293.354,45	0,931%	

CAIXA BRASIL IRF - M TP FIF RF LP – RESP LIM							
3	SALDO INICIAL (R\$)	Aportes (R\$)	Resgates (R\$)	Rentabilidade (R\$)	SALDO FINAL (R\$)	Taxa de Retorno	
OUTUBRO	2.776.334,76	-	-	37.609,59	2.813.944,35	1,355%	
NOVEMBRO	2.813.944,35	-	-	46.461,46	2.860.405,81	1,651%	
DEZEMBRO	2.860.405,81	172.343,81	-	9.558,98	3.042.308,60	0,334%	

CAIXA BRASIL 2033 X TP FIF RF - RESP LIM							
4	SALDO INICIAL (R\$)	Aportes (R\$)	Resgates (R\$)	Rentabilidade (R\$)	SALDO FINAL (R\$)	Taxa de Retorno	
OUTUBRO	5.393.958,26	-	-	63.678,25	5.457.636,51	1,181%	
NOVEMBRO	5.457.636,51	-	172.343,81	105.592,95	5.390.885,65	1,998%	
DEZEMBRO	5.390.885,65	-	-	623,06	5.391.508,71	0,012%	

MOVIMENTAÇÃO DOS ATIVOS DA CARTEIRA

CAIXA BRASIL GESTÃO ESTRATÉGICA FIC FIF RF – RESP LIM						
5	SALDO INICIAL (R\$)	Aportes (R\$)	Resgates (R\$)	Rentabilidade (R\$)	SALDO FINAL (R\$)	Taxa de Retorno
OUTUBRO	186.222,07	-	-	2.666,72	188.888,79	1,432%
NOVEMBRO	188.888,79	-	-	2.926,93	191.815,72	1,550%
DEZEMBRO	191.815,72	-	-	504,71	192.320,43	0,263%

BB PREVIDENCIÁRIO RF IDKA 2 TP FIF – RESP LIM						
6	SALDO INICIAL (R\$)	Aportes (R\$)	Resgates (R\$)	Rentabilidade (R\$)	SALDO FINAL (R\$)	Taxa de Retorno
OUTUBRO	202.329,25	1.467,66	-	2.105,75	205.902,66	1,041%
NOVEMBRO	205.902,66	733,83	-	2.006,49	208.642,98	0,974%
DEZEMBRO	208.642,98	-	-	2.150,99	210.793,97	1,031%

BB PREVIDENCIÁRIO RF IMA - B TP FIF – RESP LIM						
7	SALDO INICIAL (R\$)	Aportes (R\$)	Resgates (R\$)	Rentabilidade (R\$)	SALDO FINAL (R\$)	Taxa de Retorno
OUTUBRO	1.277.213,84	-	-	13.033,62	1.290.247,46	1,020%
NOVEMBRO	1.290.247,46	-	-	25.849,77	1.316.097,23	2,003%
DEZEMBRO	1.316.097,23	-	-	3.892,04	1.319.989,27	0,296%

BB PREVIDENCIÁRIO RF REF DI LP PERFIL FIC FIF – RESP LIM						
8	SALDO INICIAL (R\$)	Aportes (R\$)	Resgates (R\$)	Rentabilidade (R\$)	SALDO FINAL (R\$)	Taxa de Retorno
OUTUBRO	5.507.256,84	498.456,78	-	71.845,71	6.077.559,33	1,305%
NOVEMBRO	6.077.559,33	249.228,39	-	64.342,59	6.391.130,31	1,059%
DEZEMBRO	6.391.130,31	-	-	78.273,62	6.469.403,93	1,225%

MOVIMENTAÇÃO DOS ATIVOS DA CARTEIRA

BB PREV RF TÍTULOS PÚBLICOS VÉRTICE 2028 FIF – RESP LIM							
9	SALDO INICIAL (R\$)	Aportes (R\$)	Resgates (R\$)	Rentabilidade (R\$)	SALDO FINAL (R\$)	Taxa de Retorno	
OUTUBRO	593.656,15	-	-	6.223,08	599.879,23	1,048%	
NOVEMBRO	599.879,23	-	-	5.823,19	605.702,42	0,971%	
DEZEMBRO	605.702,42	-	-	6.398,92	612.101,34	1,056%	

BB PREVIDENCIÁRIO RF IRF - M 1 TP FIC FIF – RESP LIM							
10	SALDO INICIAL (R\$)	Aportes (R\$)	Resgates (R\$)	Rentabilidade (R\$)	SALDO FINAL (R\$)	Taxa de Retorno	
OUTUBRO	1.891.485,01	-	-	23.829,38	1.915.314,39	1,260%	
NOVEMBRO	1.915.314,39	-	425.000,00	19.926,75	1.510.241,14	1,337%	
DEZEMBRO	1.510.241,14	-	942.000,00	11.303,25	579.544,39	1,989%	

BB PREV RF TÍTULOS PÚBLICOS XXI FI							
11	SALDO INICIAL (R\$)	Aportes (R\$)	Resgates (R\$)	Rentabilidade (R\$)	SALDO FINAL (R\$)	Taxa de Retorno	
OUTUBRO	1.128.453,67	-	-	14.148,86	1.142.602,53	1,254%	
NOVEMBRO	1.142.602,53	-	-	11.819,04	1.154.421,57	1,034%	
DEZEMBRO	1.154.421,57	-	-	13.840,91	1.168.262,48	1,199%	

BB PREV RF TÍTULOS PÚBLICOS VÉRTICE 2028 FIF – RESP LIM							
12	SALDO INICIAL (R\$)	Aportes (R\$)	Resgates (R\$)	Rentabilidade (R\$)	SALDO FINAL (R\$)	Taxa de Retorno	
OUTUBRO	323.100,58	-	-	3.386,95	326.487,53	1,048%	
NOVEMBRO	326.487,53	-	-	3.169,30	329.656,83	0,971%	
DEZEMBRO	329.656,83	-	-	3.482,65	333.139,48	1,056%	

MOVIMENTAÇÃO DOS ATIVOS DA CARTEIRA

BB PREVIDENCIÁRIO RF IMA-B 5 LP FIC FIF RESP LIM						
13	SALDO INICIAL (R\$)	Aportes (R\$)	Resgates (R\$)	Rentabilidade (R\$)	SALDO FINAL (R\$)	Taxa de Retorno
OUTUBRO	7.182,90	-	-	72,31	7.255,21	1,007%
NOVEMBRO	7.255,21	-	-	76,59	7.331,80	1,056%
DEZEMBRO	7.331,80	-	-	68,47	7.400,27	0,934%

BB PREVIDENCIÁRIO RF IRF - M 1 TP FIC FIF – RESP LIM						
14	SALDO INICIAL (R\$)	Aportes (R\$)	Resgates (R\$)	Rentabilidade (R\$)	SALDO FINAL (R\$)	Taxa de Retorno
OUTUBRO	172.529,82	-	-	2.173,57	174.703,39	1,260%
NOVEMBRO	174.703,39	-	-	1.836,33	176.539,72	1,051%
DEZEMBRO	176.539,72	-	-	1.992,42	178.532,14	1,129%

BB PREVIDENCIÁRIO RF IMA-B 5 LP FIC FIF RESP LIM						
15	SALDO INICIAL (R\$)	Aportes (R\$)	Resgates (R\$)	Rentabilidade (R\$)	SALDO FINAL (R\$)	Taxa de Retorno
OUTUBRO	441.557,28	30.000,00	-	4.673,80	476.231,08	1,058%
NOVEMBRO	476.231,08	40.000,00	-	5.027,37	521.258,45	1,056%
DEZEMBRO	521.258,45	-	-	4.867,80	526.126,25	0,934%

BB PREVIDENCIÁRIO RF IMA-B 5 LP FIC FIF RESP LIM						
16	SALDO INICIAL (R\$)	Aportes (R\$)	Resgates (R\$)	Rentabilidade (R\$)	SALDO FINAL (R\$)	Taxa de Retorno
OUTUBRO	649.373,59	-	-	6.537,23	655.910,82	1,007%
NOVEMBRO	655.910,82	-	-	6.924,17	662.834,99	1,056%
DEZEMBRO	662.834,99	-	-	6.189,92	669.024,91	0,934%

MOVIMENTAÇÃO DOS ATIVOS DA CARTEIRA

BB PREVIDENCIÁRIO RF IRF - M TP FIF – RESP LIM						
17	SALDO INICIAL (R\$)	Aportes (R\$)	Resgates (R\$)	Rentabilidade (R\$)	SALDO FINAL (R\$)	Taxa de Retorno
OUTUBRO	336.566,77	-	-	4.512,40	341.079,17	1,341%
NOVEMBRO	341.079,17	-	-	5.629,75	346.708,92	1,651%
DEZEMBRO	346.708,92	-	-	982,85	347.691,77	0,283%

BB PREVIDENCIÁRIO RF IMA - B TP FIF – RESP LIM						
18	SALDO INICIAL (R\$)	Aportes (R\$)	Resgates (R\$)	Rentabilidade (R\$)	SALDO FINAL (R\$)	Taxa de Retorno
OUTUBRO	2.061.176,66	-	-	21.033,75	2.082.210,41	1,020%
NOVEMBRO	2.082.210,41	-	-	41.716,54	2.123.926,95	2,003%
DEZEMBRO	2.123.926,95	-	-	6.280,99	2.130.207,94	0,296%

BB PREVIDENCIÁRIO RF IRF - M 1 TP FIC FIF – RESP LIM						
19	SALDO INICIAL (R\$)	Aportes (R\$)	Resgates (R\$)	Rentabilidade (R\$)	SALDO FINAL (R\$)	Taxa de Retorno
OUTUBRO	821.839,56	369.489,67	-	14.652,22	1.205.981,45	1,783%
NOVEMBRO	1.205.981,45	-	-	12.676,23	1.218.657,68	1,051%
DEZEMBRO	1.218.657,68	-	-	13.753,75	1.232.411,43	1,129%

BB PREVIDENCIÁRIO RF IDKA 2 TP FIF – RESP LIM						
20	SALDO INICIAL (R\$)	Aportes (R\$)	Resgates (R\$)	Rentabilidade (R\$)	SALDO FINAL (R\$)	Taxa de Retorno
OUTUBRO	1.553.973,00	366.979,21	-	16.090,81	1.937.043,02	1,035%
NOVEMBRO	1.937.043,02	381.673,05	-	18.876,21	2.337.592,28	0,974%
DEZEMBRO	2.337.592,28	-	-	24.099,25	2.361.691,53	1,031%

MOVIMENTAÇÃO DOS ATIVOS DA CARTEIRA

BB PREVIDENCIÁRIO RF REF DI LP PERFIL FIC FIF – RESP LIM							
21	SALDO INICIAL (R\$)	Aportes (R\$)	Resgates (R\$)	Rentabilidade (R\$)	SALDO FINAL (R\$)	Taxa de Retorno	
OUTUBRO	4.629.590,69	-	- 496.000,00	57.372,01	4.190.962,70	1,388%	
NOVEMBRO	4.190.962,70	-	-	44.369,36	4.235.332,06	1,059%	
DEZEMBRO	4.235.332,06	-	-	51.871,07	4.287.203,13	1,225%	

BB PREV RF TÍTULOS PÚBLICOS VÉRTICE 2028 FIF – RESP LIM							
22	SALDO INICIAL (R\$)	Aportes (R\$)	Resgates (R\$)	Rentabilidade (R\$)	SALDO FINAL (R\$)	Taxa de Retorno	
OUTUBRO	12.314.553,76	-	-	129.088,92	12.443.642,68	1,048%	
NOVEMBRO	12.443.642,68	-	-	120.793,84	12.564.436,52	0,971%	
DEZEMBRO	12.564.436,52	-	-	132.736,56	12.697.173,08	1,056%	

BB PREVIDENCIÁRIO RF REF DI LP PERFIL FIC FIF – RESP LIM							
23	SALDO INICIAL (R\$)	Aportes (R\$)	Resgates (R\$)	Rentabilidade (R\$)	SALDO FINAL (R\$)	Taxa de Retorno	
OUTUBRO	30.352,76	-	-	386,94	30.739,70	1,275%	
NOVEMBRO	30.739,70	-	-	325,44	31.065,14	1,059%	
DEZEMBRO	31.065,14	-	- 31.098,86	33,72	-	0,109%	

BB AÇÕES SMALL CAPS FIC FIF – RESP LIM							
24	SALDO INICIAL (R\$)	Aportes (R\$)	Resgates (R\$)	Rentabilidade (R\$)	SALDO FINAL (R\$)	Taxa de Retorno	
OUTUBRO	364.379,62	-	-	624,07	365.003,69	0,171%	
NOVEMBRO	365.003,69	-	-	23.223,02	388.226,71	6,362%	
DEZEMBRO	388.226,71	-	-	18.278,41	369.948,30	-4,708%	

MOVIMENTAÇÃO DOS ATIVOS DA CARTEIRA

BB AÇÕES SETOR FINANCEIRO FIC FIF – RESP LIM							
25	SALDO INICIAL (R\$)	Aportes (R\$)	Resgates (R\$)	Rentabilidade (R\$)	SALDO FINAL (R\$)	Taxa de Retorno	
OUTUBRO	654.365,51	-	-	280,14	654.645,65	0,043%	
NOVEMBRO	654.645,65	-	-	54.243,24	708.888,89	8,286%	
DEZEMBRO	708.888,89	-	-	14.132,10	694.756,79	-1,994%	

BB AÇÕES GLOBAIS INSTITUCIONAL FIF AÇÕES – RESP LIM							
26	SALDO INICIAL (R\$)	Aportes (R\$)	Resgates (R\$)	Rentabilidade (R\$)	SALDO FINAL (R\$)	Taxa de Retorno	
OUTUBRO	1.403.634,41	-	-	72.560,77	1.476.195,18	5,169%	
NOVEMBRO	1.476.195,18	-	-	37.710,26	1.438.484,92	-2,555%	
DEZEMBRO	1.438.484,92	-	-	44.911,24	1.483.396,16	3,122%	

BB AÇÕES PETROBRAS I FIF – RESP LIM							
27	SALDO INICIAL (R\$)	Aportes (R\$)	Resgates (R\$)	Rentabilidade (R\$)	SALDO FINAL (R\$)	Taxa de Retorno	
OUTUBRO	1.281.867,53	-	-	80.936,25	1.200.931,28	-6,314%	
NOVEMBRO	1.200.931,28	-	-	70.118,91	1.271.050,19	5,839%	
DEZEMBRO	1.271.050,19	-	-	878,90	1.271.929,09	0,069%	

CAIXA ELETROBRAS FIF AÇÕES – RESP LIM							
28	SALDO INICIAL (R\$)	Aportes (R\$)	Resgates (R\$)	Rentabilidade (R\$)	SALDO FINAL (R\$)	Taxa de Retorno	
OUTUBRO	684.526,98	-	-	41.300,26	725.827,24	6,033%	
NOVEMBRO	725.827,24	-	-	112.297,21	838.124,45	15,472%	
DEZEMBRO	838.124,45	-	-	13.318,83	851.443,28	1,589%	

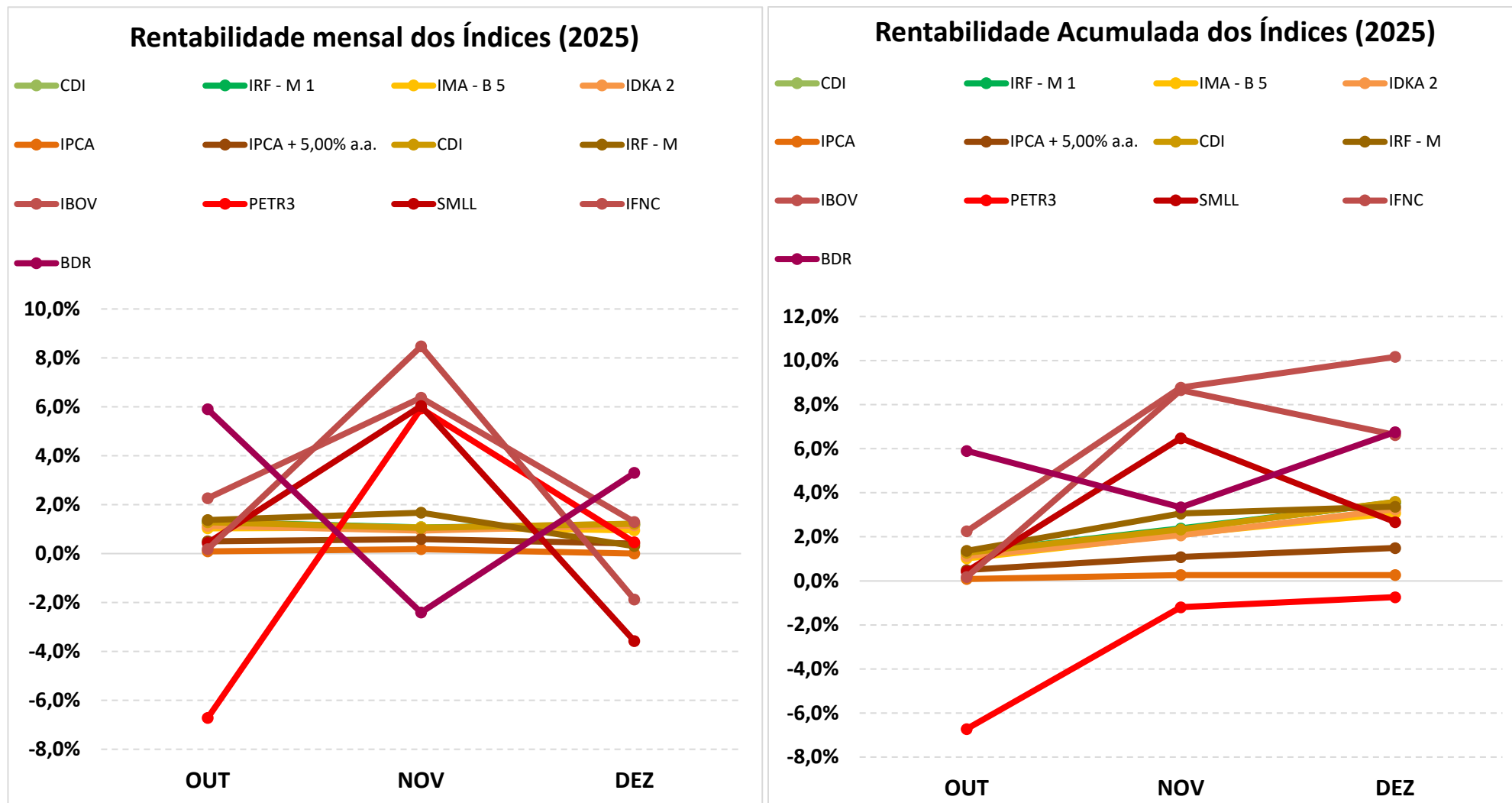
MOVIMENTAÇÃO DOS ATIVOS DA CARTEIRA

CAIXA FIC FIM CAPITAL PROTEGIDO CICLICO II LP – Resp LIM						
29	SALDO INICIAL (R\$)	Aportes (R\$)	Resgates (R\$)	Rentabilidade (R\$)	SALDO FINAL (R\$)	Taxa de Retorno
OUTUBRO	2.170.463,39	-	-	42.865,90	2.213.329,29	1,975%
NOVEMBRO	2.213.329,29	-	-	6.650,21	2.219.979,50	0,300%
DEZEMBRO	2.219.979,50	-	-	46.075,05	2.266.054,55	2,075%

5-TABELA DE RENTABILIDADE DOS INVESTIMENTOS

Nº	CNPJ	INVESTIMENTOS	SEGMENTO	OUT	NOV	DEZ	ACUMULADO
1	13.077.418/0001-49	BB PREVIDENCIÁRIO RF REF DI LP PERFIL FIC FIF – RESP LIM	Renda Fixa	1,27%	1,06%	1,22%	3,60%
2	11.328.882/0001-35	BB PREVIDENCIÁRIO RF IRF - M 1 TP FIC FIF – RESP LIM	Renda Fixa	1,26%	1,05%	1,13%	3,48%
3	13.322.205/0001-35	BB PREVIDENCIÁRIO RF IDKA 2 TP FIF – RESP LIM	Renda Fixa	1,04%	0,97%	1,03%	3,07%
4	03.543.447/0001-03	BB PREVIDENCIÁRIO RF IMA-B 5 LP FIC FIF RESP LIM	Renda Fixa	1,01%	1,06%	0,93%	3,03%
5	44.345.590/0001-60	BB PREV RF TÍTULOS PÚBLICOS XXI FI	Renda Fixa	1,25%	1,03%	1,20%	3,53%
6	49.963.751/0001-00	BB PREV RF TÍTULOS PÚBLICOS VÉRTICE 2028 FIF – RESP LIM	Renda Fixa	1,05%	0,97%	1,06%	3,11%
7	07.111.384/0001-69	BB PREVIDENCIÁRIO RF IRF - M TP FIF – RESP LIM	Renda Fixa	1,34%	1,65%	0,28%	3,31%
8	07.442.078/0001-05	BB PREVIDENCIÁRIO RF IMA - B TP FIF – RESP LIM	Renda Fixa	1,02%	2,00%	0,30%	3,35%
9	08.973.948/0001-35	BB AÇÕES SETOR FINANCEIRO FIC FIF – RESP LIM	Renda Variável	0,04%	8,29%	-1,99%	6,18%
10	30.518.554/0001-46	BB AÇÕES PETROBRAS I FIF – RESP LIM	Renda Variável	-6,31%	5,84%	0,07%	-0,77%
11	05.100.221/0001-55	BB AÇÕES SMALL CAPS FIC FIF – RESP LIM	Renda Variável	0,17%	6,36%	-4,71%	1,53%
12	21.470.644/0001-13	BB AÇÕES GLOBAIS INSTITUCIONAL FIF AÇÕES – RESP LIM	Investimento no Exterior	5,17%	-2,55%	3,12%	5,68%
13	10.740.670/0001-06	CAIXA BRASIL IRF-M 1 TP FIF RF – RESP LIM	Renda Fixa	1,27%	1,06%	1,14%	3,51%
14	11.060.913/0001-10	CAIXA BRASIL IMA-B 5 TP FIF RF LP – RESP LIM	Renda Fixa	1,01%	1,06%	0,93%	3,03%
15	23.215.097/0001-55	CAIXA BRASIL GESTÃO ESTRATÉGICA FIC FIF RF – RESP LIM	Renda Fixa	1,43%	1,55%	0,26%	3,27%
16	50.569.054/0001-40	CAIXA BRASIL 2033 X TP FIF RF - RESP LIM	Renda Fixa	1,18%	1,93%	0,01%	3,14%
17	14.508.605/0001-00	CAIXA BRASIL IRF - M TP FIF RF LP – RESP LIM	Renda Fixa	1,35%	1,65%	0,28%	3,32%
18	45.443.475/0001-90	CAIXA ELETROBRAS FIF AÇÕES – RESP LIM	Renda Variável	6,03%	15,47%	1,59%	24,39%
19	45.443.651/0001-94	CAIXA FIC FIM CAPITAL PROTEGIDO CICLICO II LP – Resp LIM	Investimentos Estruturados	1,98%	0,30%	2,08%	4,41%
1		CDI	-	1,28%	1,05%	1,22%	3,59%
2		IRF - M 1	-	1,29%	1,07%	1,16%	3,56%
3		IMA - B 5	-	1,03%	1,08%	0,95%	3,08%
4		IDKA 2	-	1,13%	0,94%	1,15%	3,25%
5		IPCA	-	0,09%	0,18%	0,00%	0,27%
6		IPCA + 5,00% a.a.	-	0,50%	0,59%	0,41%	1,50%
7		CDI	-	1,28%	1,05%	1,22%	3,59%
8		IRF - M	-	1,37%	1,67%	0,30%	3,37%
9		IBOV	-	2,26%	6,37%	1,29%	10,18%
10		PETR3	-	-6,72%	5,93%	0,46%	-0,73%
11		SMLL	-	0,43%	6,03%	-3,58%	2,67%
12		IFNC	-	0,18%	8,47%	-1,88%	6,62%
13		BDR	-	5,90%	-2,41%	3,30%	6,76%

GRÁFICO COMPARATIVO DE RENTABILIDADE DOS ÍNDICES



5.1-MELHOR DESEMPENHO TRIMESTRAL DOS INVESTIMENTOS

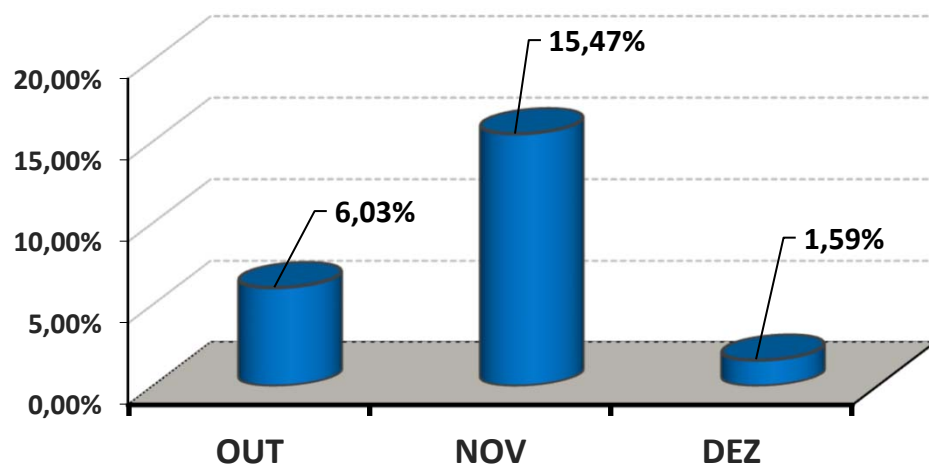
FUNDO DE INVESTIMENTO	CAIXA ELETROBRAS FIF AÇÕES – RESP LIM
CNPJ	45.443.475/0001-90
SEGMENTO	Renda Variável

COMPORTAMENTO MENSAL

OUT	NOV	DEZ
6,03%	15,47%	1,59%

Comportamento MENSAL no Trimestre

■ CAIXA ELETROBRAS FIF AÇÕES – RESP LIM

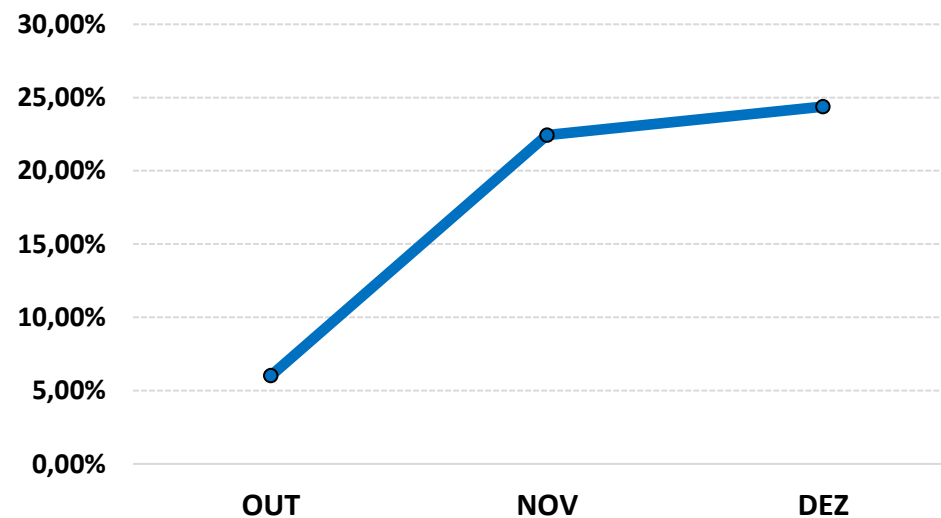


COMPORTAMENTO ACUMULADO

OUT	NOV	DEZ
6,03%	22,44%	24,39%

Comportamento ACUMULADO no Trimestre

● CAIXA ELETROBRAS FIF AÇÕES – RESP LIM



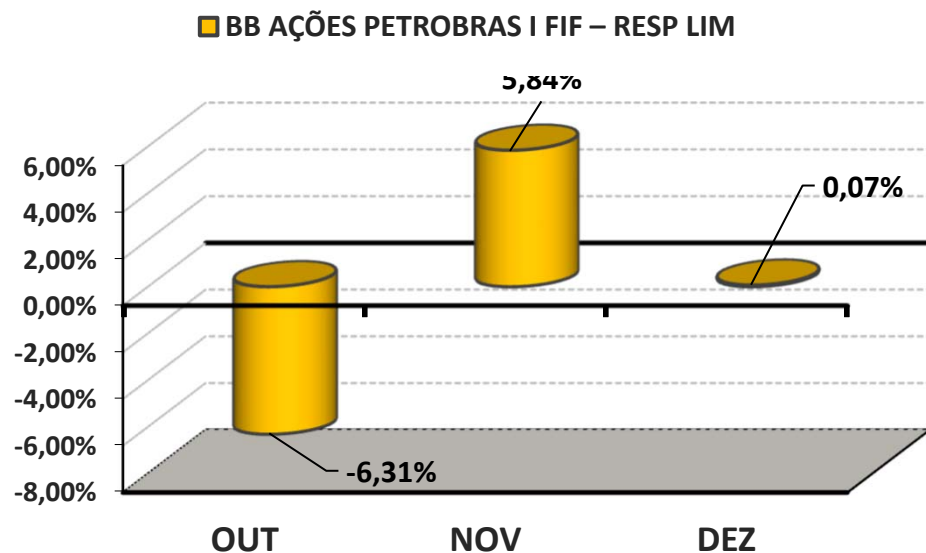
5.2-PIOR DESEMPENHO TRIMESTRAL DOS INVESTIMENTOS

FUNDO DE INVESTIMENTO	BB AÇÕES PETROBRAS I FIF – RESP LIM
CNPJ	30.518.554/0001-46
SEGMENTO	Renda Variável

COMPORTAMENTO MENSAL

OUT	NOV	DEZ
-6,31%	5,84%	0,07%

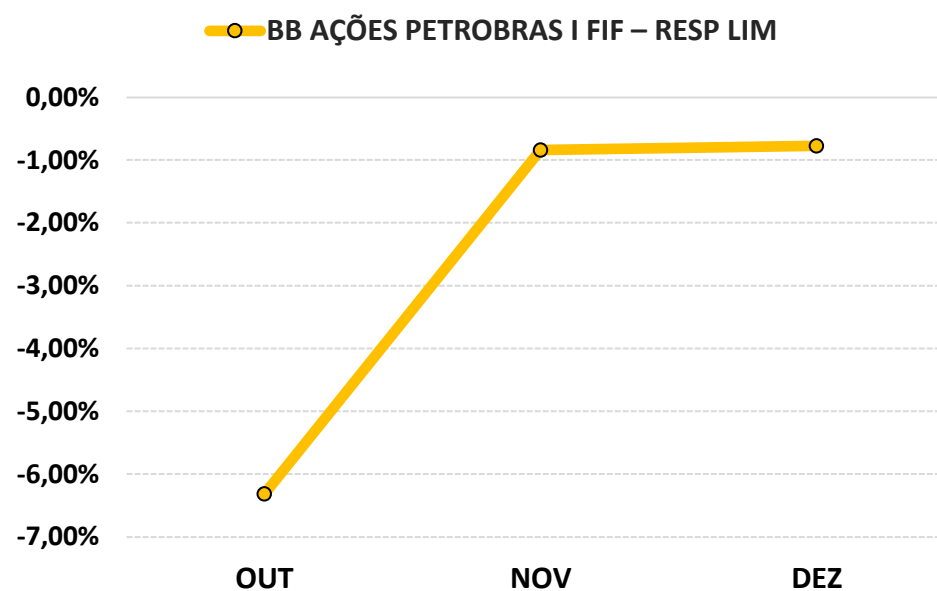
Comportamento MENSAL no Trimestre



COMPORTAMENTO ACUMULADO

OUT	NOV	DEZ
-6,31%	-0,84%	-0,77%

Comportamento ACUMULADO no Trimestre



6-ANÁLISE DA CARTEIRA DE INVESTIMENTO - 4º TRIMESTRE - 2025

	OUT	NOV	DEZ
MENSAL	1,16%	1,49%	0,90%
CDI	1,28%	1,05%	1,22%
IBOVESPA	2,26%	6,37%	1,29%
META ATUARIAL	0,52%	0,61%	0,76%

	OUT	NOV	DEZ
ACUMULADO DO TRIMESTRE	1,16%	2,67%	3,59%
CDI	1,28%	2,34%	3,59%
IBOVESPA	2,26%	8,77%	10,18%
META ATUARIAL	0,52%	1,12%	1,89%

RENTABILIDADE ACUMULADA DO TRIMESTRE do VERA-PREVI: R\$ **1.985.542,40**

META ATUARIAL ACUMULADA DO TRIMESTRE: R\$ **1.057.178,43**

GANHO SOBRE A META ATUARIAL R\$ **928.363,97**

7-CONCLUSÃO

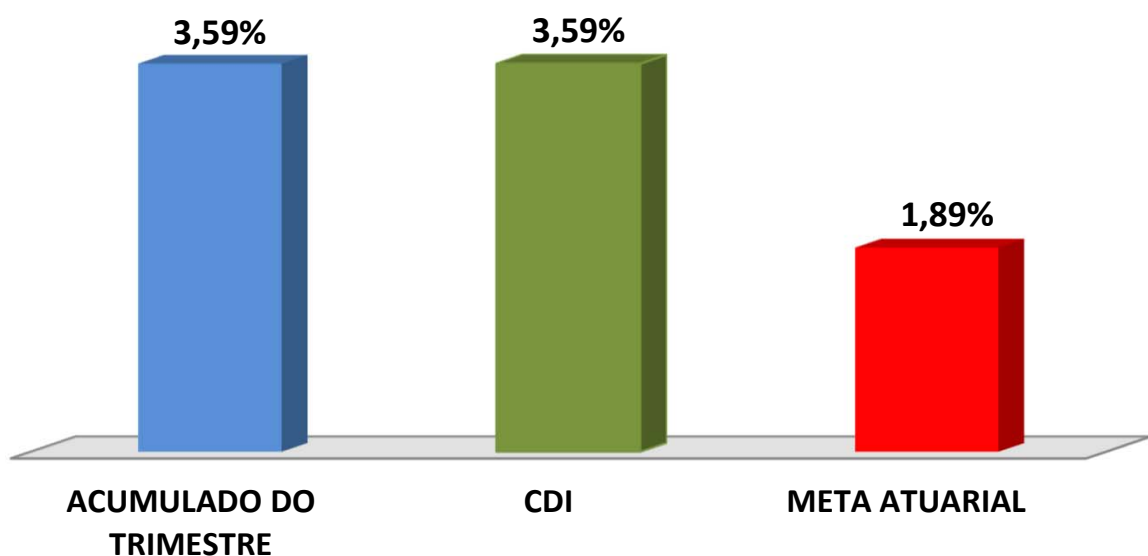
Atendendo o Art. 136º da Portaria MTP 1.467/2022, detalhado na página 3 deste relatório, segue abaixo uma análise da Carteira de Investimento VERA-PREVI, no 4º Trimestre/2025, analisando rentabilidade, risco das operações e aderência ao PAI/2025.

7.1.-RENTABILIDADE DA CARTEIRA TRIMESTRAL

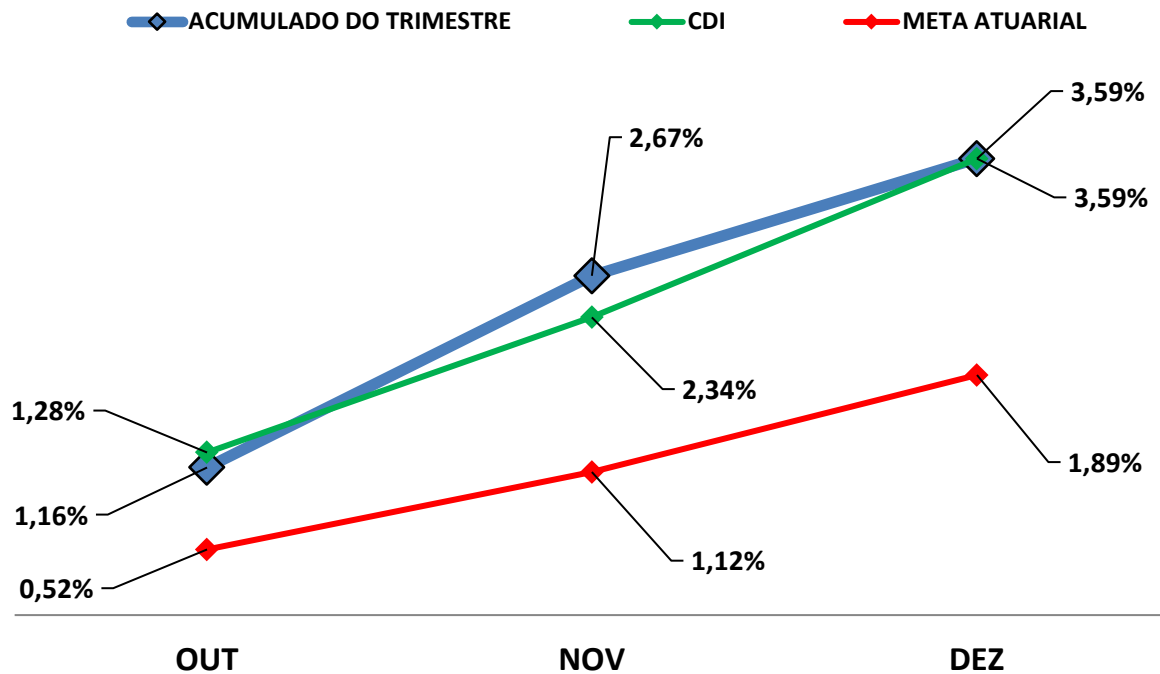
A Carteira de Investimentos do VERA-PREVI, apresenta-se com uma rentabilidade acumulada no Trimestre de 3,59% a.a., enquanto o indicador de desempenho do mercado (CDI), obteve um rendimento acumulado no Trimestre de 3,59% a.a., ou seja, uma carteira que alcançou no período, uma rentabilidade de 100,03% sobre o índice de referência do mercado.

GRÁFICO DA RENTABILIDADE DA CARTEIRA X META ATUARIAL

Rentabilidade Acumulada no Trimestre



Rentabilidade Acumulada no Trimestre



7.2-META ATUARIAL

Enquanto a rentabilidade acumulada no trimestre do VERA-PREVI é de 3,59% a.a., a Meta Atuarial acumulada no mesmo período é de 1,89%, representando 190,23% sobre a Meta Atuarial.

7.3-RISCOS

7.3.1-RISCO DE MERCADO

É o risco de oscilações de preços dos ativos conforme o cenário macroeconômico. Este risco é voltado para a volatilidade dos papéis, sobretudo de Renda Fixa (Títulos Públicos e fundos atrelados à inflação) e Renda Variável (ações, dólar e etc..).

Conforme a tabela abaixo, o VERA-PREVI aplica em alguns Fundos de Investimentos sensíveis às oscilações de mercado, conforme a classificação de Risco de Mercado, disponibilizado nas Lâminas de Informações Essenciais dos Fundos de Investimentos.

Nº	FUNDOS DE INVESTIMENTO	RISCO DE MERCADO*
1	BB PREVIDENCIÁRIO RF REF DI LP PERFIL FIC FIF – RESP LIM	2 - Baixo
2	BB PREVIDENCIÁRIO RF IRF - M 1 TP FIC FIF – RESP LIM	2 - Baixo
3	BB PREVIDENCIÁRIO RF IDKA 2 TP FIF – RESP LIM	3 - Médio
4	BB PREVIDENCIÁRIO RF IMA-B 5 LP FIC FIF RESP LIM	3 - Médio
5	BB PREV RF TÍTULOS PÚBLICOS XXI FI	2 - Baixo
6	BB PREV RF TÍTULOS PÚBLICOS VÉRTICE 2028 FIF – RESP LIM	3 - Médio
7	BB PREVIDENCIÁRIO RF IRF - M TP FIF – RESP LIM	3 - Médio
8	BB PREVIDENCIÁRIO RF IMA - B TP FIF – RESP LIM	4 - Alto
9	BB AÇÕES SETOR FINANCEIRO FIC FIF – RESP LIM	5 - Muito Alto
10	BB AÇÕES PETROBRAS I FIF – RESP LIM	5 - Muito Alto
11	BB AÇÕES SMALL CAPS FIC FIF – RESP LIM	5 - Muito Alto
12	BB AÇÕES GLOBAIS INSTITUCIONAL FIF AÇÕES – RESP LIM	4 - Alto
13	CAIXA BRASIL IRF-M 1 TP FIF RF – RESP LIM	2 - Baixo
14	CAIXA BRASIL IMA-B 5 TP FIF RF LP – RESP LIM	3 - Médio
15	CAIXA BRASIL GESTÃO ESTRATÉGICA FIC FIF RF – RESP LIM	3 - Médio
16	CAIXA BRASIL 2033 X TP FIF RF - RESP LIM	3 - Médio
17	CAIXA BRASIL IRF - M TP FIF RF LP – RESP LIM	2 - Baixo
18	CAIXA ELETROBRAS FIF AÇÕES – RESP LIM	4 - Alto
19	CAIXA FIC FIM CAPITAL PROTEGIDO CICLICO II LP – Resp LIM	2 - Baixo

* Definição da Instituição financeira. Quanto mais próximo do 5, maior o risco de mercado.

7.3.2-RISCO DE CRÉDITO

É a possibilidade do devedor não honrar seus compromissos. Nesse caso, investimentos que possuem risco de insolvência financeira são obrigados à se submeter a classificação de risco por Agências de Rating.

7.3.2.1-FUNDO DE INVESTIMENTO

Os Fundos de Investimentos em Renda Fixa, Renda Variável, Fundos Multimercados e Fundos Ações - BDR Nível I que o VERA-PREVI aplica, não necessitam de Análise de Rating. Os fundos de investimentos em ações são isentos de classificação de risco de crédito, mas, considerados de Alto Risco de mercado e os Fundos Multimercados podem possuir certa concentração de papéis privados em sua carteira de investimento que, por possuir risco de insolvência financeira são obrigados à se submeter a classificação de risco por Agências de Rating. Investimentos com potencial risco de mercado, necessitam de estratégias de longo prazo, já definidas e aprovadas no PAI - Política Anual de Investimentos/2025. Abaixo segue a Classificação de Rating destes Fundos de Investimentos.

Nº	FUNDO DE INVESTIMENTO	CLASSIFICAÇÃO DE RATING	
		AGÊNCIA	RATING
1	BB PREVIDENCIÁRIO RF REF DI LP PERFIL FIC FIF – RESP LIM	Não Disponibilizado pela Instituição	-
2	BB PREVIDENCIÁRIO RF IRF - M 1 TP FIC FIF – RESP LIM	Não Disponibilizado pela Instituição	-
3	BB PREVIDENCIÁRIO RF IDKA 2 TP FIF – RESP LIM	Moody's América Latina	MQ1
4	BB PREVIDENCIÁRIO RF IMA-B 5 LP FIC FIF RESP LIM	Não Disponibilizado pela Instituição	-
5	BB PREV RF TÍTULOS PÚBLICOS XXI FI	Não Disponibilizado pela Instituição	-
6	BB PREV RF TÍTULOS PÚBLICOS VÉRTICE 2028 FIF – RESP LIM	Não Disponibilizado pela Instituição	-
7	BB PREVIDENCIÁRIO RF IRF - M TP FIF – RESP LIM	Não Disponibilizado pela Instituição	-
8	BB PREVIDENCIÁRIO RF IMA - B TP FIF – RESP LIM	Não Disponibilizado pela Instituição	-
9	BB AÇÕES SETOR FINANCEIRO FIC FIF – RESP LIM	Não Disponibilizado pela Instituição	-
10	BB AÇÕES PETROBRAS I FIF – RESP LIM	Não Disponibilizado pela Instituição	-
11	BB AÇÕES SMALL CAPS FIC FIF – RESP LIM	Não Disponibilizado pela Instituição	-
12	BB AÇÕES GLOBAIS INSTITUCIONAL FIF AÇÕES – RESP LIM	Não Disponibilizado pela Instituição	-
13	CAIXA BRASIL IRF-M 1 TP FIF RF – RESP LIM	Fitch Rating	Forte

Nº	FUNDO DE INVESTIMENTO	CLASSIFICAÇÃO DE RATING	
		AGÊNCIA	RATING
14	CAIXA BRASIL IMA-B 5 TP FIF RF LP – RESP LIM	Fitch Rating	Forte
15	CAIXA BRASIL GESTÃO ESTRATÉGICA FIC FIF RF – RESP LIM	Fitch Rating	Forte
16	CAIXA BRASIL 2033 X TP FIF RF - RESP LIM	Não Disponibilizado pela Instituição	-
17	CAIXA BRASIL IRF - M TP FIF RF LP – RESP LIM	Não Disponibilizado pela Instituição	-
18	CAIXA ELETROBRAS FIF AÇÕES – RESP LIM	Não Disponibilizado pela Instituição	-
19	CAIXA FIC FIM CAPITAL PROTEGIDO CICLICO II LP – Resp LIM	Não Disponibilizado pela Instituição	-

7.3.2.2-*INSTITUIÇÃO FINANCEIRA*

Todos os envolvidos na gestão do Fundo de Investimento, incluindo as Instituições Financeiras, o Administrador, o Gestor e o Distribuidor necessitam de Análise de Rating. Abaixo segue a Classificação de Rating dos envolvidos na gestão e distribuição dos Fundos de Investimentos.

Nº	INSTITUIÇÃO FINANCEIRA / ADMINISTRADOR / GESTOR / DISTRIBUIDOR	CLASSIFICAÇÃO DE RATING	
		AGÊNCIA	RATING
1	BB Gestão de Recursos DTVM S.A.	Fitch Ratings	AA
2	CAIXA ASSET DTVM	Fitch Ratings	Excelente

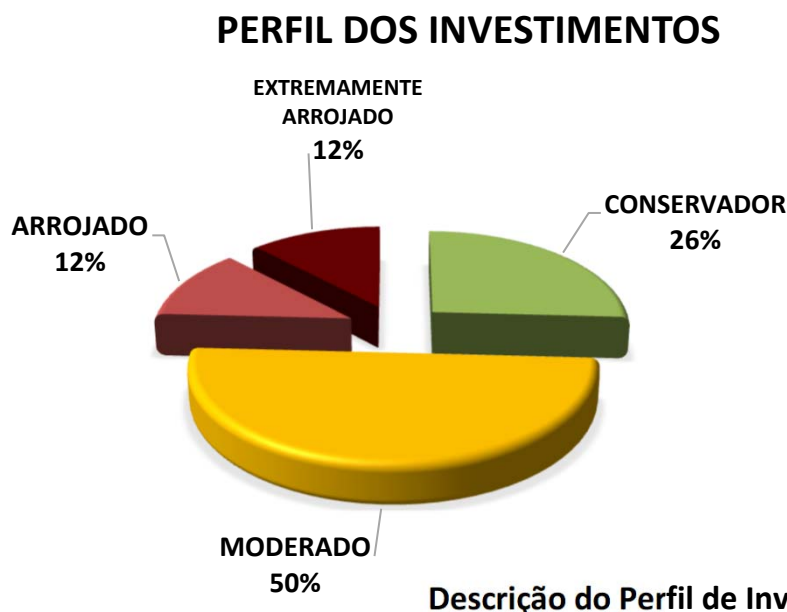
7.3.3-*RISCO DE LIQUIDEZ*

É o risco de o investidor não conseguir dar liquidez ao ativo financeiro (vender) ou conseguir liquidez abaixo do preço de mercado ou abaixo do preço de aquisição (compra).

O VERA-PREVI possui 14 Fundo(s) de Investimento Aberto Sem Carência, e 5 Fundo(s) de Investimento Aberto Com Carência. Nesse caso, só poderá resgatar as cotas, após o término do prazo de carência, sendo opcional o resgate total ou parcial das cotas. Investimentos que possuem prazo para resgate, necessitam estar aderentes as obrigações financeiras do investidor.

7.4-ADERÊNCIA AO PAI

7.4.1-PERFIL DE RISCO (MERCADO)



Objetivo do perfil

Perfil que tem o objetivo de equilibrar os ganhos com a segurança da carteira de Investimentos. É mais familiarizado com investimentos de RENDA FIXA, equilibrando as aplicações em ativos com rentabilidades baixas, mas positiva e ativos que podem oscilar (inclusive fechando o mês negativo), mas que apresentam ganhos maiores em períodos mais longos.

Comportamento da carteira

A carteira com perfil MODERADO, busca investimentos que apresentam rentabilidades mensais positivas e investimentos que podem oferecer ganhos mais vultuosos no médio e longo prazo. Esse tipo de perfil tem dificuldade para conseguir cumprir a Meta Atuarial, principalmente em períodos de inflação em alta.

Classificação de Perfil de Investidor - Metodologia Atuarial Consultoria

CONSERVADOR	1	EXTREMAMENTE CONSERVADOR
	2	CONSERVADOR
	3	CONSERVADOR COM TENDÊNCIA MODERADA
MODERADO	4	MODERADO COM TENDÊNCIA CONSERVADORA
	5	MODERADO
	6	MODERADO COM TENDÊNCIA ARROJADA
ARROJADO	7	ARROJADO COM TENDÊNCIA CONSERVADORA
	8	ARROJADO COM TENDÊNCIA MODERADA
	9	ARROJADO
	10	EXTREMAMENTE ARROJADO

O atual perfil de risco do VERA-PREVI (PERFIL 5 - MODERADO), se encontra aderente ao Perfil de Risco proposto na Política Anual de Investimentos/2025.

7.4.2-RISCO DE CRÉDITO

A Política Anual de Investimentos/2025 do VERA-PREVI, determina que fundos de investimentos e Instituições Financeiras que necessitem de Análise de Rating, só receberão recursos do VERA-PREVI, caso sejam classificados, no mínimo, como MUITO BAIXO RISCO DE CRÉDITO (A+).

As Análises de Ratings encontradas dos Fundos de Investimentos, assim como das Instituições Financeiras, dos Administradores, dos Gestores e dos Distribuidores dos fundos, se encontram aderentes à Política Anual de Investimentos/2025 do VERA-PREVI.

7.4.3-RISCO DE LIQUIDEZ

7.4.3.1-OBRIGAÇÕES PREVIDENCIÁRIAS - CURTO PRAZO

Para resguardar o VERA-PREVI e minimizar o risco de liquidez no Curto Prazo foi definido na Política de Investimentos/2025, uma Separação de Recursos Financeiros, intitulada como RECURSOS DE CURTO PRAZO (RISCO DE MERCADO E LIQUIDEZ).

Na Política Anual de Investimentos/2025 do VERA-PREVI foi definido um valor de RECURSOS DE CURTO PRAZO (RISCO DE MERCADO E LIQUIDEZ) de R\$ 5.625.220,30 Milhões de reais. Atualmente, a necessidade de RECURSOS DE CURTO PRAZO do VERA-PREVI é de R\$ 432.709,25 e o Saldo financeiro em Fundos para RECURSOS DE CURTO PRAZO está em R\$ 7.668.063,37 Milhões de reais.

As Obrigações Previdenciárias no Curto Prazo, ou seja, a necessidade financeira do VERA-PREVI estão aderentes a Política Anual de Investimentos/2025 e a sua capacidade financeira no Curto Prazo.

7.4.3.2-OBRIGAÇÕES PREVIDENCIÁRIAS - MÉDIO e LONGO PRAZO

O investimento com prazo de duração mais longo que o VERA-PREVI possui na sua carteira de investimento, tem liquidez à partir de 2033, representando 9,47% de seus recursos financeiros.

De acordo com o Estudo de Duration do Fluxo de Caixa do Plano Previdenciário, informado na Política Anual de Investimentos/2025, o VERA-PREVI irá começar a consumir os seus recursos, à partir do ano de 2039.

As Obrigações Previdenciárias a Médio e Longo Prazo do VERA-PREVI estão aderentes a Política Anual de Investimentos/2025 e a sua capacidade e necessidade financeira a Médio e Longo prazo.

As análises efetuadas seguem as disposições estabelecidas na **Resolução CMN 4.963/2021**, tendo presente as condições de segurança, rentabilidade, solvência, liquidez, motivação, adequação as obrigações previdenciárias e transparência.

É o Relatório.



Igor França Garcia
Atuário MIBA/RJ 1.659

Certificação de Especialista em Investimento - CEA
Consultor de Investimentos credenciado pela CVM