

REGIME PRÓPRIO DE PREVIDÊNCIA SOCIAL DO MUNICÍPIO DE
VERA - MT / VERA-PREVI

RELATÓRIO SEMESTRAL
DE
INVESTIMENTOS

2º SEMESTRE
2025

09 de janeiro de 2026

SUMÁRIO EXECUTIVO

O Sumário Executivo apresenta as principais informações do Relatório Mensal de Investimentos de 2025 do VERA-PREVI.

Índice Inflacionário: IPCA – Índice Nacional de Preços ao Consumidor Amplo

Taxa de Juros (anual): 5,23% a.a.

Taxa de Juros (mensal): 0,43%

Meta Atuarial (Taxa de Juros + Índice): 5,23% a.a. + IPCA a.a.

Previsão da Meta Atuarial (Taxa de Juros + Índice): 10,02%

Data Focal: 31/12/2025

MENSAL												
	JAN	FEV	MAR	ABR	MAI	JUN	JUL	AGO	SET	OUT	NOV	DEZ
RENTABILIDADE DA CARTEIRA	1,79%	0,31%	0,94%	1,49%	1,15%	0,93%	0,37%	1,35%	1,05%	1,16%	1,49%	0,90%
TAXA DE JUROS	0,43%	0,43%	0,43%	0,43%	0,43%	0,43%	0,43%	0,43%	0,43%	0,43%	0,43%	0,43%
VARIAÇÃO IPCA	0,16%	1,31%	0,56%	0,43%	0,26%	0,24%	0,26%	-0,11%	0,48%	0,09%	0,18%	0,33%
META ATUARIAL	0,59%	1,74%	0,99%	0,86%	0,69%	0,67%	0,69%	0,32%	0,91%	0,52%	0,61%	0,76%
CDI	1,01%	0,99%	0,96%	1,06%	1,14%	1,10%	1,28%	1,16%	1,22%	1,28%	1,05%	1,22%

ACUMULADO												
	JAN	FEV	MAR	ABR	MAI	JUN	JUL	AGO	SET	OUT	NOV	DEZ
RENTABILIDADE DA CARTEIRA	1,79%	2,10%	3,06%	4,60%	5,80%	6,79%	7,19%	8,64%	9,78%	11,06%	12,71%	13,72%
TAXA DE JUROS	0,43%	0,85%	1,28%	1,71%	2,15%	2,58%	3,02%	3,46%	3,90%	4,34%	4,78%	5,23%
VARIAÇÃO IPCA	0,16%	1,47%	2,04%	2,48%	2,75%	2,99%	3,26%	3,15%	3,64%	3,73%	3,92%	4,26%
META ATUARIAL	0,59%	2,33%	3,34%	4,22%	4,94%	5,64%	6,36%	6,70%	7,66%	8,22%	8,88%	9,70%
CDI	1,01%	2,01%	2,99%	4,08%	5,27%	6,43%	7,79%	9,04%	10,37%	11,78%	12,95%	14,33%

SUMÁRIO (ÍNDICE)

1 – INTRODUÇÃO	4
2 – MOVIMENTAÇÃO DA CARTEIRA e POLÍTICA DE INVESTIMENTOS	5
3 – RESUMO DO REGULAMENTO DOS INVESTIMENTO	7
4 – MOVIMENTAÇÃO DA CARTEIRA - RENDA FIXA	12
5 – RENTABILIDADE DOS INVESTIMENTOS	22
5.1 - Melhor Desempenho Semestral dos Investimentos	24
5.2 - Pior Desempenho Semestral dos Investimentos	25
6 – ANÁLISE DA CARTEIRA DE INVESTIMENTO	26
7 – CONCLUSÃO	27
7.1 - Rentabilidade da Carteira Semestral	27
7.2 - Meta Atuarial	28
7.3 - Perfil de Risco do Investidor	29
7.4 - Avaliação de Desempenho no 2º Semestre	30

1 - INTRODUÇÃO

Atendendo a necessidade do Instituto Previdenciário quanto a Política anual de Investimentos e a Meta Atuarial, enviamos o Relatório Semestral dos investimentos, referente ao 2º SEMESTRE, sobre o desempenho das rentabilidades e os riscos das aplicações financeiras do VERA-PREVI.

Este relatório vem atender o **Art. 129 da Portaria MTP 1.467/2022**, que deverá emitir Relatórios, no mínimo, **Semestralmente**, que contemplem:

***Art. 129.** Deverão ser emitidos relatórios, no mínimo, semestralmente, que contemplem:*

I - as conclusões dos exames efetuados, inclusive sobre a aderência da gestão dos recursos do RPPS às normas em vigor e à política de investimentos;

II - as recomendações a respeito de eventuais deficiências, com estabelecimento de cronograma para seu saneamento, quando for o caso; e

III - análise de manifestação dos responsáveis pelas correspondentes áreas, a respeito das deficiências encontradas em verificações anteriores, bem como análise das medidas efetivamente adotadas para saná-las.

***Parágrafo único.** As conclusões, recomendações, análises e manifestações deverão ser levadas em tempo hábil ao conhecimento dos órgãos ou instâncias com atribuições para determinar as providências necessárias.*

2.1-MOVIMENTAÇÃO DA CARTEIRA DE INVESTIMENTOS 2025 - VERA-PREVI

Nº	MESES	SALDO INICIAL	APORTES (Aplicação)	RESGATES	VARIÇÃO PU - TÍTULOS PÚBLICOS	RENTABILIDADE			SALDO FINAL
						Positiva (a)	Negativa (b)	Consolidado c = (a) - (b)	
1	JANEIRO	48.325.121,52	-	-	-	916.883,47	(53.434,17)	863.449,30	49.188.570,82
2	FEVEREIRO	49.188.570,82	-	(391.854,41)	-	317.125,05	(165.737,86)	151.387,19	48.948.103,60
3	MARÇO	48.948.103,60	1.589.351,94	(90.000,00)	-	634.401,77	(173.863,75)	460.538,02	50.907.993,56
4	ABRIL	50.907.993,56	249.228,39	(50.000,00)	-	1.035.626,44	(274.564,56)	761.061,88	51.868.283,83
5	MAIO	51.868.283,83	476.311,40	(210.138,57)	-	619.863,11	(24.944,70)	594.918,41	52.729.375,07
6	JUNHO	52.729.375,07	242.283,95	(475.000,00)	-	512.873,01	(22.725,23)	490.147,78	52.986.806,80
7	JULHO	52.986.806,80	1.240.738,84	(470.000,00)	-	408.487,18	(212.506,29)	195.980,89	53.953.526,53
8	AGOSTO	53.953.526,53	403.397,63	(529.728,48)	-	788.379,03	(59.682,81)	728.696,22	54.555.891,90
9	SETEMBRO	54.555.891,90	299.715,35	(499.000,00)	-	571.554,96	-	571.554,96	54.928.162,21
10	OUTUBRO	54.928.162,21	1.266.393,32	(496.000,00)	-	719.004,98	(80.936,25)	638.068,73	56.336.624,26
11	NOVEMBRO	56.336.624,26	671.635,27	(597.343,81)	-	877.730,32	(37.710,26)	840.020,06	57.250.935,78
12	DEZEMBRO	57.250.935,78	172.343,81	(973.098,86)	-	539.864,12	(32.410,51)	507.453,61	56.957.634,34
13	ANO	48.325.121,52	6.611.399,90	(4.782.164,13)	-	7.941.793,44	(1.138.516,39)	6.803.277,05	56.957.634,34

*OS VALORES ACIMA NÃO CONSIDERAM DISPONIBILIDADE FINANCEIRA (CONTA CORRENTE).

2.2-POLÍTICA DE INVESTIMENTOS 2025 - LIMITE DE SEGMENTO - VERA-PREVI

Nº	Segmentos da Resolução CMN 4.963/2021	Dispositivo Legal Resolução CMN 4.963/2021	Limites do PAI			Carteira de Investimentos		ORIENTAÇÃO EM CASO DE DESENQUADRAMENTO DA CARTEIRA JUNTO A POLÍTICA DE INVESTIMENTO
			Mínimo	Estratégia Alvo	Máximo	Atualmente (%)	Atualmente (R\$)	
RENDA FIXA								
1	Títulos Públicos Federal	Art. 7, I, a (100%)	0,0%	0,0%	100,0%	0,0%	-	-
2	F.I. 100% T.P.F. e/ou Operações Compromissadas	Art. 7, I, b (100%)	0,0%	82,6%	100,0%	67,6%	39.263.499,11	-
3	F.I. Índice de Renda Fixa 100% T.P.F. e/ou Operação	Art. 7, I, c (100%)	0,0%	0,0%	100,0%	0,0%	-	-
4	Operações Compromissadas	Art. 7, II (5%)	0,0%	0,0%	0,0%	0,0%	-	-
5	F.I. de Renda Fixa	Art. 7, III, a (60%)	0,0%	8,7%	40,0%	18,5%	10.756.607,06	-
6	F.I. de Índice de Renda Fixa	Art. 7, III, b (60%)	0,0%	0,0%	40,0%	0,0%	-	-
7	Ativos Financeiros de Renda Fixa de I.F.	Art. 7, IV (20%)	0,0%	0,0%	10,0%	0,0%	-	-
8	FIDC - Classe Sênior	Art. 7, V, a (5%)	0,0%	0,0%	0,0%	0,0%	-	-
9	F.I. Renda Fixa de 'Crédito Privado'	Art. 7, V, b (5%)	0,0%	0,0%	0,0%	0,0%	-	-
10	F.I. em 85% de Debêntures	Art. 7, V, c (5%)	0,0%	0,0%	0,0%	0,0%	-	-
11	TOTAL - RENDA FIXA					86,2%	50.020.106,17	
RENDA VARIÁVEL								
12	F.I. Ações	Art. 8, I (30%)	0,0%	5,6%	16,0%	5,5%	3.188.077,46	-
13	F.I. Ações em Índices de Renda Variável	Art. 8, II (30%)	0,0%	0,0%	10,0%	0,0%	-	-
14	TOTAL - RENDA VARIÁVEL	Art. 8º (30%)				5,5%	3.188.077,46	
INVESTIMENTOS ESTRUTURADOS								
15	F.I. e F.I.C FI Multimercados	Art. 10, I (10%)	0,0%	0,0%	10,0%	3,9%	2.266.054,55	-
16	F.I. em Participações	Art. 10, II (5%)	0,0%	0,0%	0,0%	0,0%	-	-
17	F.I. Ações - Mercado de Acesso	Art. 10, III (5%)	0,0%	0,0%	0,0%	0,0%	-	-
18	TOTAL - INVESTIMENTOS ESTRUTURADOS	Art. 10 (15%)				3,9%	2.266.054,55	
FUNDOS IMOBILIÁRIOS								
19	F.I. Imobiliário	Art. 11 (5%)	0,0%	0,0%	0,0%	0,0%	-	-
20	TOTAL - FUNDOS IMOBILIÁRIOS	Art. 11 (5%)				0,0%	-	
INVESTIMENTOS NO EXTERIOR								
21	FIC e FIC FI - Renda Fixa - Dívida Externa	Art. 9º, I (10%)	0,0%	0,0%	10,0%	0,0%	-	-
22	FIC - Aberto - Investimento no Exterior	Art. 9º, II (10%)	0,0%	0,0%	10,0%	0,0%	-	-
23	Fundos de Ações - BDR Nível I	Art. 9º, III (10%)	0,0%	3,0%	10,0%	2,6%	1.483.396,16	-
24	TOTAL - INVESTIMENTO NO EXTERIOR	Art. 9º (10%)				2,6%	1.483.396,16	
EMPRÉSTIMO CONSIGNADO								
25	Empréstimo Consignado	Art. 12 (5%)	0,0%	0,0%	5,0%	0,0%	-	-
26	TOTAL - EMPRÉSTIMO CONSIGNADO	Art. 12 (5%)				0,0%	-	
27	DESENQUADRADO	-		100,0%		0,0%	-	-
28	DISPONIBILIDADE FINANCEIRA	-				1,9%	1.093.176,20	
29	PATRIMÔNIO TOTAL					100,0%	58.050.810,54	

3-RESUMO DO REGULAMENTO DOS INVESTIMENTOS

1

INFORMAÇÕES	BB PREVIDENCIÁRIO RF REF DI LP PERFIL FIC FIF – RESP LIM	BB PREVIDENCIÁRIO RF IRF - M 1 TP FIC FIF – RESP LIM	BB PREVIDENCIÁRIO RF IDKA 2 TP FIF – RESP LIM	BB PREVIDENCIÁRIO RF IMA-B 5 LP FIC FIF RESP LIM
CNPJ	13.077.418/0001-49	11.328.882/0001-35	13.322.205/0001-35	03.543.447/0001-03
SEGMENTO	Renda Fixa	Renda Fixa	Renda Fixa	Renda Fixa
CLASSIFICAÇÃO	Renda Fixa Duração Baixa Grau de Invest.	Renda Fixa Indexados	Renda Fixa Indexados	Renda Fixa Indexados
ÍNDICE	CDI	IRF - M 1	IDKA 2	IMA - B 5
PÚBLICO ALVO	Investidor em Geral	Investidor em Geral	Investidor em Geral	Investidor em Geral
ADMINISTRADOR	BB GESTAO DE RECURSOS DTVM S.A	BB GESTAO DE RECURSOS DTVM S.A	BB GESTAO DE RECURSOS DTVM S.A	BB GESTAO DE RECURSOS DTVM S.A
CNPJ ADM	30.822.936/0001-69	30.822.936/0001-69	30.822.936/0001-69	30.822.936/0001-69
GESTOR	BB GESTAO DE RECURSOS DTVM S.A	BB GESTAO DE RECURSOS DTVM S.A	BB GESTAO DE RECURSOS DTVM S.A	BB GESTAO DE RECURSOS DTVM S.A
CNPJ GESTOR	30.822.936/0001-69	30.822.936/0001-69	30.822.936/0001-69	30.822.936/0001-69
CUSTODIANTE	BANCO DO BRASIL S.A.	BANCO DO BRASIL S.A.	BANCO DO BRASIL S.A.	BANCO DO BRASIL S.A.
CNPJ CUSTODIANTE	00.000.000/0001-91	00.000.000/0001-91	00.000.000/0001-91	00.000.000/0001-91
DISTRIBUIDOR	Banco do Brasil S.A.	Banco do Brasil S.A.	Banco do Brasil S.A.	Banco do Brasil S.A.
CNPJ DISTRIBUIDOR	00.000.000/0001-91	00.000.000/0001-91	00.000.000/0001-91	00.000.000/0001-91
AUDITORIA	KPMG AUDITORES INDEPENDENTES LTDA.	PRICEWATERHOUSECOOPERS AUDITORES INDEPENDENTES LTDA.	KPMG AUDITORES INDEPENDENTES LTDA.	KPMG AUDITORES INDEPENDENTES LTDA.
CNPJ AUDITORIA	57.755.217/0001-29	61.562.112/0001-20	57.755.217/0001-29	57.755.217/0001-29
DATA DE CONSTITUIÇÃO	12/04/2011	16/11/2009	20/04/2011	17/12/1999
DATA DE INÍCIO	20/04/2011	02/12/2009	20/04/2011	01/04/2005
TAXA DE ADMINISTRAÇÃO	0,20% a 0,30% a.a.	0,10% a 0,30% a.a.	0,20% a.a.	0,20% a.a.
TAXA DE PERFORMANCE	Não Possui	Não Possui	Não Possui	Não Possui
TAXA DE ENTRADA	Não Possui	Não Possui	Não Possui	Não Possui
TAXA DE SAÍDA	Não Possui	Não Possui	Não Possui	Não Possui
PRAZO DE DURAÇÃO DO F.I.	Indeterminado	Indeterminado	Indeterminado	Indeterminado
CARÊNCIA	Não possui	Não possui	Não possui	Não possui
CRÉDITO DO RESGATE	D+0 (No mesmo dia da solicitação)	D+0 (No mesmo dia da solicitação)	D+1 (No dia seguinte a solicitação)	D+1 (No dia seguinte a solicitação)
RISCO DE MERCADO *	2 - Baixo	2 - Baixo	3 - Médio	3 - Médio
ENQUADRAMENTO LEGAL	F.I. de Renda Fixa, Art. 7, III, a (60% e 20% por Fundo)	F.I. 100% T.P.F. e/ou Operações Compromissadas, Art. 7, I, b (100%)	F.I. 100% T.P.F. e/ou Operações Compromissadas, Art. 7, I, b (100%)	F.I. 100% T.P.F. e/ou Operações Compromissadas, Art. 7, I, b (100%)

* Definição da Instituição financeira. Quanto mais próximo do 5, maior o risco de mercado.

Continuação.....

2

INFORMAÇÕES	BB PREV RF TÍTULOS PÚBLICOS XXI FI	BB PREV RF TÍTULOS PÚBLICOS VÉRTICE 2028 FIF – RESP LIM	BB PREVIDENCIÁRIO RF IRF - M TP FIF – RESP LIM	BB PREVIDENCIÁRIO RF IMA - B TP FIF – RESP LIM
CNPJ	44.345.590/0001-60	49.963.751/0001-00	07.111.384/0001-69	07.442.078/0001-05
SEGMENTO	Renda Fixa	Renda Fixa	Renda Fixa	Renda Fixa
CLASSIFICAÇÃO	Fundo de Renda Fixa	Renda Fixa Duração Livre Soberano	Renda Fixa Indexados	Renda Fixa Indexados
ÍNDICE	IPCA + 5,00% a.a.	IPCA + 5,00% a.a.	IRF - M	IMA - B
PÚBLICO ALVO	Investidor em Geral	Investidor em Geral	Investidor em Geral	Investidor em Geral
ADMINISTRADOR	BB GESTAO DE RECURSOS DTVM S.A	BB GESTAO DE RECURSOS DTVM S.A	BB GESTAO DE RECURSOS DTVM S.A	BB GESTAO DE RECURSOS DTVM S.A
CNPJ ADM	30.822.936/0001-69	30.822.936/0001-69	30.822.936/0001-69	30.822.936/0001-69
GESTOR	BB GESTAO DE RECURSOS DTVM S.A	BB GESTAO DE RECURSOS DTVM S.A	BB GESTAO DE RECURSOS DTVM S.A	BB GESTAO DE RECURSOS DTVM S.A
CNPJ GESTOR	30.822.936/0001-69	30.822.936/0001-69	30.822.936/0001-69	30.822.936/0001-69
CUSTODIANTE	BANCO DO BRASIL S.A.	BANCO DO BRASIL S.A.	BANCO DO BRASIL S.A.	BANCO DO BRASIL S.A.
CNPJ CUSTODIANTE	00.000.000/0001-91	00.000.000/0001-91	00.000.000/0001-91	00.000.000/0001-91
DISTRIBUIDOR	Banco do Brasil S.A.	Banco do Brasil S.A.	Banco do Brasil S.A.	Banco do Brasil S.A.
CNPJ DISTRIBUIDOR	00.000.000/0001-91	00.000.000/0001-91	00.000.000/0001-91	00.000.000/0001-91
AUDITORIA	DELOITTE TOUCHE TOHMATSU AUDITORES INDEPENDENTES LTDA.	DELOITTE TOUCHE TOHMATSU AUDITORES INDEPENDENTES LTDA.	KPMG AUDITORES INDEPENDENTES LTDA.	KPMG AUDITORES INDEPENDENTES LTDA.
CNPJ AUDITORIA	49.928.567/0001-11	49.928.567/0001-11	57.755.217/0001-29	57.755.217/0001-29
DATA DE CONSTITUIÇÃO	19/01/2022	16/03/2023	24/11/2004	17/06/2005
DATA DE INÍCIO	24/01/2022	16/03/2023	08/12/2004	23/06/2005
TAXA DE ADMINISTRAÇÃO	0,20% a.a.	0,15% a.a.	0,20% a.a.	0,20% a.a.
TAXA DE PERFORMANCE	Não Possui	Não possui	Não Possui	Não Possui
TAXA DE ENTRADA	Não Possui	Não possui	Não Possui	Não Possui
TAXA DE SAÍDA	Não Possui	Não possui	Não Possui	Não Possui
PRAZO DE DURAÇÃO DO F.I.	Indeterminado	Indeterminado	Indeterminado	Indeterminado
CARÊNCIA	Até o dia 15/08/2024	Até o dia 15/08/2028	Não possui	Não possui
CRÉDITO DO RESGATE	D+0 (No mesmo dia da solicitação)	D+0 (No mesmo dia da solicitação)	D+1 (No dia seguinte a solicitação)	D+1 (No dia seguinte a solicitação)
RISCO DE MERCADO *	2 - Baixo	3 - Médio	3 - Médio	4 - Alto
ENQUADRAMENTO LEGAL	F.I. 100% T.P.F. e/ou Operações Compromissadas, Art. 7, I, b (100%)	F.I. 100% T.P.F. e/ou Operações Compromissadas, Art. 7, I, b (100%)	F.I. 100% T.P.F. e/ou Operações Compromissadas, Art. 7, I, b (100%)	F.I. 100% T.P.F. e/ou Operações Compromissadas, Art. 7, I, b (100%)

* Definição da Instituição financeira. Quanto mais próximo do 5, maior o risco de mercado.

8

Continuação.....

3

INFORMAÇÕES	BB AÇÕES SETOR FINANCEIRO FIC FIF – RESP LIM	BB AÇÕES PETROBRAS I FIF – RESP LIM	BB AÇÕES SMALL CAPS FIC FIF – RESP LIM	BB AÇÕES GLOBAIS INSTITUCIONAL FIF AÇÕES – RESP LIM
CNPJ	08.973.948/0001-35	30.518.554/0001-46	05.100.221/0001-55	21.470.644/0001-13
SEGMENTO	Renda Variável	Renda Variável	Renda Variável	Investimento no Exterior
CLASSIFICAÇÃO	Ações Setoriais	Fundos de Mono Ação	Ações Small Caps	Ações Livre
ÍNDICE	IFNC	PETR3	SMLL	BDR
PÚBLICO ALVO	Investidor em Geral	Investidor em Geral	Investidor em Geral	Investidor em Geral
ADMINISTRADOR	BB GESTAO DE RECURSOS DTVM S.A	BB GESTAO DE RECURSOS DTVM S.A	BB GESTAO DE RECURSOS DTVM S.A	BB GESTAO DE RECURSOS DTVM S.A
CNPJ ADM	30.822.936/0001-69	30.822.936/0001-69	30.822.936/0001-69	30.822.936/0001-69
GESTOR	BB GESTAO DE RECURSOS DTVM S.A	BB GESTAO DE RECURSOS DTVM S.A	BB GESTAO DE RECURSOS DTVM S.A	BB GESTAO DE RECURSOS DTVM S.A
CNPJ GESTOR	30.822.936/0001-69	30.822.936/0001-69	30.822.936/0001-69	30.822.936/0001-69
CUSTODIANTE	BANCO DO BRASIL S.A.	BANCO DO BRASIL S.A.	BANCO DO BRASIL S.A.	BANCO DO BRASIL S.A.
CNPJ CUSTODIANTE	00.000.000/0001-91	00.000.000/0001-91	00.000.000/0001-91	00.000.000/0001-91
DISTRIBUIDOR	Banco do Brasil S.A.	Banco do Brasil S.A.	Banco do Brasil S.A.	Banco do Brasil S.A.
CNPJ DISTRIBUIDOR	00.000.000/0001-91	00.000.000/0001-91	00.000.000/0001-91	00.000.000/0001-91
AUDITORIA	PRICEWATERHOUSECOOPERS AUDITORES INDEPENDENTES LTDA.	PRICEWATERHOUSECOOPERS AUDITORES INDEPENDENTES LTDA.	PRICEWATERHOUSECOOPERS AUDITORES INDEPENDENTES LTDA.	KPMG AUDITORES INDEPENDENTES LTDA.
CNPJ AUDITORIA	61.562.112/0001-20	61.562.112/0001-20	61.562.112/0001-20	57.755.217/0001-29
DATA DE CONSTITUIÇÃO	30/08/2007	02/08/2018	05/06/2002	12/01/2015
DATA DE INÍCIO	02/10/2007	06/08/2018	23/03/2005	13/01/2015
TAXA DE ADMINISTRAÇÃO	1,00% a.a.	2,00% a.a.	2,00% a.a.	0,50% a.a.
TAXA DE PERFORMANCE	Não Possui	Não Possui	Não Possui	Não Possui
TAXA DE ENTRADA	Não Possui	Não Possui	Não Possui	Não Possui
TAXA DE SAÍDA	Não Possui	Não Possui	Não Possui	Não Possui
PRAZO DE DURAÇÃO DO F.I.	Indeterminado	Indeterminado	Indeterminado	Indeterminado
CARÊNCIA	Não possui	Não possui	Não possui	Não possui
CRÉDITO DO RESGATE	D+3 (Três dias úteis após a solicitação)	D+2 (Dois dias úteis após a solicitação)	D+3 (Três dias úteis após a solicitação)	D+4 (Quatro dias úteis após a solicitação)
RISCO DE MERCADO *	5 - Muito Alto	5 - Muito Alto	5 - Muito Alto	4 - Alto
ENQUADRAMENTO LEGAL	F.I. Ações, Art. 8, I (30% e 20% por Fundo)	F.I. Ações, Art. 8, I (30% e 20% por Fundo)	F.I. Ações, Art. 8, I (30% e 20% por Fundo)	Fundos de Ações - BDR Nível I, Art. 9º, III (10%)

* Definição da Instituição financeira. Quanto mais próximo do 5, maior o risco de mercado.

Continuação.....

4

INFORMAÇÕES	CAIXA BRASIL IRF-M 1 TP FIF RF – RESP LIM	CAIXA BRASIL IMA-B 5 TP FIF RF LP – RESP LIM	CAIXA BRASIL GESTÃO ESTRATÉGICA FIC FIF RF – RESP LIM	CAIXA BRASIL 2033 X TP FIF RF - RESP LIM
CNPJ	10.740.670/0001-06	11.060.913/0001-10	23.215.097/0001-55	50.569.054/0001-40
SEGMENTO	Renda Fixa	Renda Fixa	Renda Fixa	Renda Fixa
CLASSIFICAÇÃO	Renda Fixa Indexados	Renda Fixa Indexados	Renda Fixa Duração Livre Soberano	Renda Fixa Duração Livre Soberano
ÍNDICE	IRF - M 1	IMA - B 5	IPCA	IPCA + 5,00% a.a.
PÚBLICO ALVO	Investidor em Geral	Investidor em Geral	Investidor em Geral	Investidor em Geral
ADMINISTRADOR	CAIXA ECONOMICA FEDERAL	CAIXA ECONOMICA FEDERAL	CAIXA ECONOMICA FEDERAL	CAIXA ECONOMICA FEDERAL
CNPJ ADM	00.360.305/0001-04	00.360.305/0001-04	00.360.305/0001-04	00.360.305/0001-04
GESTOR	CAIXA DTVM S.A.	CAIXA DTVM S.A.	CAIXA DTVM S.A.	CAIXA DTVM S.A.
CNPJ GESTOR	42.040.639/0001-40	42.040.639/0001-40	42.040.639/0001-40	42.040.639/0001-40
CUSTODIANTE	CAIXA ECONOMICA FEDERAL	CAIXA ECONOMICA FEDERAL	CAIXA ECONOMICA FEDERAL	CAIXA ECONOMICA FEDERAL
CNPJ CUSTODIANTE	00.360.305/0001-04	00.360.305/0001-04	00.360.305/0001-04	00.360.305/0001-04
DISTRIBUIDOR	Caixa Econômica Federal	Caixa Econômica Federal	Caixa Econômica Federal	Caixa Econômica Federal
CNPJ DISTRIBUIDOR	00.360.305/0001-04	00.360.305/0001-04	00.360.305/0001-04	00.360.305/0001-04
AUDITORIA	DELOITTE TOUCHE TOHMATSU AUDITORES INDEPENDENTES LTDA.	DELOITTE TOUCHE TOHMATSU AUDITORES INDEPENDENTES LTDA.	DELOITTE TOUCHE TOHMATSU AUDITORES INDEPENDENTES LTDA.	DELOITTE TOUCHE TOHMATSU AUDITORES INDEPENDENTES LTDA.
CNPJ AUDITORIA	49.928.567/0001-11	49.928.567/0001-11	49.928.567/0001-11	49.928.567/0001-11
DATA DE CONSTITUIÇÃO	03/03/2009	30/07/2009	18/08/2015	05/05/2023
DATA DE INÍCIO	18/05/2010	01/07/2010	04/11/2016	16/05/2023
TAXA DE ADMINISTRAÇÃO	0,20% a.a.	0,20% a.a.	0,40% a.a.	0,15% a.a.
TAXA DE PERFORMANCE	Não Possui	Não Possui	Não Possui	Não Possui
TAXA DE ENTRADA	Não Possui	Não Possui	Não Possui	Não Possui
TAXA DE SAÍDA	Não Possui	Não Possui	Não Possui	Não Possui
PRAZO DE DURAÇÃO DO F.I.	Indeterminado	Indeterminado	Indeterminado	Indeterminado
CARÊNCIA	Não possui	Não possui	Não possui	Até o dia 16/05/2033
CRÉDITO DO RESGATE	D+0 (No mesmo dia da solicitação)	D+0 (No mesmo dia da solicitação)	D+0 (No mesmo dia da solicitação)	D+0 (No mesmo dia da solicitação)
RISCO DE MERCADO *	2 - Baixo	3 - Médio	3 - Médio	3 - Médio
ENQUADRAMENTO LEGAL	F.I. 100% T.P.F. e/ou Operações Compromissadas, Art. 7, I, b (100%)	F.I. 100% T.P.F. e/ou Operações Compromissadas, Art. 7, I, b (100%)	F.I. 100% T.P.F. e/ou Operações Compromissadas, Art. 7, I, b (100%)	F.I. 100% T.P.F. e/ou Operações Compromissadas, Art. 7, I, b (100%)

* Definição da Instituição financeira. Quanto mais próximo do 5, maior o risco de mercado.

10

Continuação.....

5

INFORMAÇÕES	CAIXA BRASIL IRF - M TP FIF RF LP – RESP LIM	CAIXA ELETROBRAS FIF AÇÕES – RESP LIM	CAIXA FIC FIM CAPITAL PROTEGIDO CICLICO II LP – Resp LIM	
CNPJ	14.508.605/0001-00	45.443.475/0001-90	45.443.651/0001-94	
SEGMENTO	Renda Fixa	Renda Variável	Investimentos Estruturados	
CLASSIFICAÇÃO	Renda Fixa Indexados	Fundos de Mono Ação	Multimercados Capital Protegido	
ÍNDICE	IRF - M	IBOV	IBOV	
PÚBLICO ALVO	Investidor em Geral	Investidor em Geral	Investidor em Geral	
ADMINISTRADOR	CAIXA ECONOMICA FEDERAL	CAIXA ECONOMICA FEDERAL	CAIXA ECONOMICA FEDERAL	
CNPJ ADM	00.360.305/0001-04	00.360.305/0001-04	00.360.305/0001-04	
GESTOR	CAIXA DTVM S.A.	CAIXA DTVM S.A.	CAIXA DTVM S.A.	
CNPJ GESTOR	42.040.639/0001-40	42.040.639/0001-40	42.040.639/0001-40	
CUSTODIANTE	CAIXA ECONOMICA FEDERAL	CAIXA ECONOMICA FEDERAL	CAIXA ECONOMICA FEDERAL	
CNPJ CUSTODIANTE	00.360.305/0001-04	00.360.305/0001-04	00.360.305/0001-04	
DISTRIBUIDOR	Caixa Econômica Federal	Caixa Econômica Federal	Caixa Econômica Federal	
CNPJ DISTRIBUIDOR	00.360.305/0001-04	00.360.305/0001-04	00.360.305/0001-04	
AUDITORIA	DELOITTE TOUCHE TOHMATSU AUDITORES INDEPENDENTES LTDA.	DELOITTE TOUCHE TOHMATSU AUDITORES INDEPENDENTES LTDA.	DELOITTE TOUCHE TOHMATSU AUDITORES INDEPENDENTES LTDA.	
CNPJ AUDITORIA	49.928.567/0001-11	49.928.567/0001-11	49.928.567/0001-11	
DATA DE CONSTITUIÇÃO	13/09/2011	27/05/2022	14/07/2022	
DATA DE INÍCIO	16/08/2012	31/05/2022	18/07/2022	
TAXA DE ADMINISTRAÇÃO	0,20% a.a.	0,45% a.a.	0,90% a.a.	
TAXA DE PERFORMANCE	Não Possui	Não Possui	Não Possui	
TAXA DE ENTRADA	Não Possui	Não Possui	Não Possui	
TAXA DE SAÍDA	Não Possui	Não Possui	Não Possui	
PRAZO DE DURAÇÃO DO F.I.	Indeterminado	Indeterminado	Indeterminado	
CARÊNCIA	Não possui	Não possui	Até 24 meses a partir do dia útil anterior ao início da	
CRÉDITO DO RESGATE	D+0 (No mesmo dia da solicitação)	D+3 (Três dias úteis após a solicitação)	D+2 (Dois dias úteis após a solicitação)	
RISCO DE MERCADO *	2 - Baixo	4 - Alto	2 - Baixo	
ENQUADRAMENTO LEGAL	F.I. 100% T.P.F. e/ou Operações Compromissadas, Art. 7, I, b (100%)	F.I. Ações, Art. 8, I (30% e 20% por Fundo)	F.I. e F.I.C FI Multimercados, Art. 10, I (10%)	

* Definição da Instituição financeira. Quanto mais próximo do 5, maior o risco de mercado.

4.1 - MOVIMENTAÇÃO DOS ATIVOS DA CARTEIRA

CAIXA BRASIL IRF-M 1 TP FIF RF – RESP LIM						
AGÊNCIA	854			CONTA	575269957-2	
1	SALDO INICIAL (R\$)	Aportes (R\$)	Resgates (R\$)	Rentabilidade (R\$)	SALDO FINAL (R\$)	Taxa de Retorno
JULHO	1.836.266,96	-	-	22.153,87	1.858.420,83	1,206%
AGOSTO	1.858.420,83	-	-	22.644,58	1.881.065,41	1,218%
SETEMBRO	1.881.065,41	-	-	22.043,81	1.903.109,22	1,172%
OUTUBRO	1.903.109,22	-	-	24.176,67	1.927.285,89	1,270%
NOVEMBRO	1.927.285,89	-	-	20.459,74	1.947.745,63	1,062%
DEZEMBRO	1.947.745,63	-	-	22.171,04	1.969.916,67	1,138%

CAIXA BRASIL IMA-B 5 TP FIF RF LP – RESP LIM						
AGÊNCIA	854			CONTA	575269957-2	
2	SALDO INICIAL (R\$)	Aportes (R\$)	Resgates (R\$)	Rentabilidade (R\$)	SALDO FINAL (R\$)	Taxa de Retorno
JULHO	4.081.644,72	-	-	11.345,94	4.092.990,66	0,278%
AGOSTO	4.092.990,66	-	-	47.681,88	4.140.672,54	1,165%
SETEMBRO	4.140.672,54	-	-	26.435,79	4.167.108,33	0,638%
OUTUBRO	4.167.108,33	-	-	42.075,30	4.209.183,63	1,010%
NOVEMBRO	4.209.183,63	-	-	44.567,69	4.253.751,32	1,059%
DEZEMBRO	4.253.751,32	-	-	39.603,13	4.293.354,45	0,931%

CAIXA BRASIL IRF - M TP FIF RF LP – RESP LIM						
AGÊNCIA	854			CONTA	575269957-2	
3	SALDO INICIAL (R\$)	Aportes (R\$)	Resgates (R\$)	Rentabilidade (R\$)	SALDO FINAL (R\$)	Taxa de Retorno
JULHO	2.690.836,46	-	-	7.221,68	2.698.058,14	0,268%
AGOSTO	2.698.058,14	-	-	44.577,36	2.742.635,50	1,652%
SETEMBRO	2.742.635,50	-	-	33.699,26	2.776.334,76	1,229%
OUTUBRO	2.776.334,76	-	-	37.609,59	2.813.944,35	1,355%
NOVEMBRO	2.813.944,35	-	-	46.461,46	2.860.405,81	1,651%
DEZEMBRO	2.860.405,81	172.343,81	-	9.558,98	3.042.308,60	0,334%

Continuação.... (MOVIMENTAÇÃO DOS ATIVOS DA CARTEIRA)

CAIXA BRASIL 2033 X TP FIF RF - RESP LIM						
AGÊNCIA	854			CONTA	575269957-2	
4	SALDO INICIAL (R\$)	Aportes (R\$)	Resgates (R\$)	Rentabilidade (R\$)	SALDO FINAL (R\$)	Taxa de Retorno
JULHO	5.410.687,28	-	-	68.139,06	5.342.548,22	-1,259%
AGOSTO	5.342.548,22	-	-	46.418,97	5.388.967,19	0,869%
SETEMBRO	5.388.967,19	-	-	4.991,07	5.393.958,26	0,093%
OUTUBRO	5.393.958,26	-	-	63.678,25	5.457.636,51	1,181%
NOVEMBRO	5.457.636,51	-	172.343,81	105.592,95	5.390.885,65	1,998%
DEZEMBRO	5.390.885,65	-	-	623,06	5.391.508,71	0,012%

CAIXA BRASIL GESTÃO ESTRATÉGICA FIC FIF RF – RESP LIM						
AGÊNCIA	854			CONTA	575269957-2	
5	SALDO INICIAL (R\$)	Aportes (R\$)	Resgates (R\$)	Rentabilidade (R\$)	SALDO FINAL (R\$)	Taxa de Retorno
JULHO	179.967,13	-	-	1.447,43	181.414,56	0,804%
AGOSTO	181.414,56	-	-	2.825,64	184.240,20	1,558%
SETEMBRO	184.240,20	-	-	1.981,87	186.222,07	1,076%
OUTUBRO	186.222,07	-	-	2.666,72	188.888,79	1,432%
NOVEMBRO	188.888,79	-	-	2.926,93	191.815,72	1,550%
DEZEMBRO	191.815,72	-	-	504,71	192.320,43	0,263%

BB PREVIDENCIARIO RF IDKA 2 TP FIF – RESP LIM						
AGÊNCIA	4814-3			CONTA	10291-1	
6	SALDO INICIAL (R\$)	Aportes (R\$)	Resgates (R\$)	Rentabilidade (R\$)	SALDO FINAL (R\$)	Taxa de Retorno
JULHO	193.860,16	-	-	1.139,47	194.999,63	0,588%
AGOSTO	194.999,63	3.669,15	-	2.344,90	201.013,68	1,203%
SETEMBRO	201.013,68	-	-	1.315,57	202.329,25	0,654%
OUTUBRO	202.329,25	1.467,66	-	2.105,75	205.902,66	1,041%
NOVEMBRO	205.902,66	733,83	-	2.006,49	208.642,98	0,974%
DEZEMBRO	208.642,98	-	-	2.150,99	210.793,97	1,031%

Continuação.... (MOVIMENTAÇÃO DOS ATIVOS DA CARTEIRA)

BB PREVIDENCIÁRIO RF IMA - B TP FIF – RESP LIM						
AGÊNCIA	4814-3			CONTA	13173-3	
7	SALDO INICIAL (R\$)	Aportes (R\$)	Resgates (R\$)	Rentabilidade (R\$)	SALDO FINAL (R\$)	Taxa de Retorno
JULHO	1.269.984,03	-	-	9.935,15	1.260.048,88	-0,782%
AGOSTO	1.260.048,88	-	-	10.499,71	1.270.548,59	0,833%
SETEMBRO	1.270.548,59	-	-	6.665,25	1.277.213,84	0,525%
OUTUBRO	1.277.213,84	-	-	13.033,62	1.290.247,46	1,020%
NOVEMBRO	1.290.247,46	-	-	25.849,77	1.316.097,23	2,003%
DEZEMBRO	1.316.097,23	-	-	3.892,04	1.319.989,27	0,296%

BB PREVIDENCIÁRIO RF REF DI LP PERFIL FIC FIF – RESP LIM						
AGÊNCIA	4814-3			CONTA	13173-3	
8	SALDO INICIAL (R\$)	Aportes (R\$)	Resgates (R\$)	Rentabilidade (R\$)	SALDO FINAL (R\$)	Taxa de Retorno
JULHO	4.554.556,96	498.456,78	-	61.101,49	5.114.115,23	1,342%
AGOSTO	5.114.115,23	17.934,83	-	58.726,65	5.190.776,71	1,148%
SETEMBRO	5.190.776,71	249.228,39	-	67.251,74	5.507.256,84	1,296%
OUTUBRO	5.507.256,84	498.456,78	-	71.845,71	6.077.559,33	1,305%
NOVEMBRO	6.077.559,33	249.228,39	-	64.342,59	6.391.130,31	1,059%
DEZEMBRO	6.391.130,31	-	-	78.273,62	6.469.403,93	1,225%

BB PREV RF TÍTULOS PÚBLICOS VÉRTICE 2028 FIF – RESP LIM						
AGÊNCIA	4814-3			CONTA	13173-3	
9	SALDO INICIAL (R\$)	Aportes (R\$)	Resgates (R\$)	Rentabilidade (R\$)	SALDO FINAL (R\$)	Taxa de Retorno
JULHO	600.804,94	-	-	383,60	600.421,34	-0,064%
AGOSTO	600.421,34	-	17.934,83	8.556,50	591.043,01	1,469%
SETEMBRO	591.043,01	-	-	2.613,14	593.656,15	0,442%
OUTUBRO	593.656,15	-	-	6.223,08	599.879,23	1,048%
NOVEMBRO	599.879,23	-	-	5.823,19	605.702,42	0,971%
DEZEMBRO	605.702,42	-	-	6.398,92	612.101,34	1,056%

Continuação.... (MOVIMENTAÇÃO DOS ATIVOS DA CARTEIRA)

BB PREVIDENCIÁRIO RF IRF - M 1 TP FIC FIF – RESP LIM						
	AGÊNCIA	4814-3		CONTA	28500-5	
10	SALDO INICIAL (R\$)	Aportes (R\$)	Resgates (R\$)	Rentabilidade (R\$)	SALDO FINAL (R\$)	Taxa de Retorno
JULHO	1.815.891,41	-	-	21.687,06	1.837.578,47	1,194%
AGOSTO	1.837.578,47	9.761,13	-	22.353,78	1.869.693,38	1,216%
SETEMBRO	1.869.693,38	-	-	21.791,63	1.891.485,01	1,166%
OUTUBRO	1.891.485,01	-	-	23.829,38	1.915.314,39	1,260%
NOVEMBRO	1.915.314,39	-	425.000,00	19.926,75	1.510.241,14	1,337%
DEZEMBRO	1.510.241,14	-	942.000,00	11.303,25	579.544,39	1,989%

BB PREV RF TÍTULOS PÚBLICOS XXI FI						
	AGÊNCIA	4814-3		CONTA	28500-5	
11	SALDO INICIAL (R\$)	Aportes (R\$)	Resgates (R\$)	Rentabilidade (R\$)	SALDO FINAL (R\$)	Taxa de Retorno
JULHO	1.088.824,73	-	-	13.648,79	1.102.473,52	1,254%
AGOSTO	1.102.473,52	-	-	12.613,07	1.115.086,59	1,144%
SETEMBRO	1.115.086,59	-	-	13.367,08	1.128.453,67	1,199%
OUTUBRO	1.128.453,67	-	-	14.148,86	1.142.602,53	1,254%
NOVEMBRO	1.142.602,53	-	-	11.819,04	1.154.421,57	1,034%
DEZEMBRO	1.154.421,57	-	-	13.840,91	1.168.262,48	1,199%

BB PREV RF TÍTULOS PÚBLICOS VÉRTICE 2028 FIF – RESP LIM						
	AGÊNCIA	4814-3		CONTA	28500-5	
12	SALDO INICIAL (R\$)	Aportes (R\$)	Resgates (R\$)	Rentabilidade (R\$)	SALDO FINAL (R\$)	Taxa de Retorno
JULHO	326.991,35	-	-	208,78	326.782,57	-0,064%
AGOSTO	326.782,57	-	9.761,13	4.656,92	321.678,36	1,469%
SETEMBRO	321.678,36	-	-	1.422,22	323.100,58	0,442%
OUTUBRO	323.100,58	-	-	3.386,95	326.487,53	1,048%
NOVEMBRO	326.487,53	-	-	3.169,30	329.656,83	0,971%
DEZEMBRO	329.656,83	-	-	3.482,65	333.139,48	1,056%

Continuação.... (MOVIMENTAÇÃO DOS ATIVOS DA CARTEIRA)

BB PREVIDENCIÁRIO RF IMA-B 5 LP FIC FIF RESP LIM						
AGÊNCIA	4814-3			CONTA	28520-X	
13	SALDO INICIAL (R\$)	Aportes (R\$)	Resgates (R\$)	Rentabilidade (R\$)	SALDO FINAL (R\$)	Taxa de Retorno
JULHO	7.034,69	-	-	19,71	7.054,40	0,280%
AGOSTO	7.054,40	-	-	82,49	7.136,89	1,169%
SETEMBRO	7.136,89	-	-	46,01	7.182,90	0,645%
OUTUBRO	7.182,90	-	-	72,31	7.255,21	1,007%
NOVEMBRO	7.255,21	-	-	76,59	7.331,80	1,056%
DEZEMBRO	7.331,80	-	-	68,47	7.400,27	0,934%

BB PREVIDENCIÁRIO RF IRF - M 1 TP FIC FIF – RESP LIM						
AGÊNCIA	4814-3			CONTA	28520-X	
14	SALDO INICIAL (R\$)	Aportes (R\$)	Resgates (R\$)	Rentabilidade (R\$)	SALDO FINAL (R\$)	Taxa de Retorno
JULHO	166.507,93	-	-	1.988,60	168.496,53	1,194%
AGOSTO	168.496,53	-	-	2.045,59	170.542,12	1,214%
SETEMBRO	170.542,12	-	-	1.987,70	172.529,82	1,166%
OUTUBRO	172.529,82	-	-	2.173,57	174.703,39	1,260%
NOVEMBRO	174.703,39	-	-	1.836,33	176.539,72	1,051%
DEZEMBRO	176.539,72	-	-	1.992,42	178.532,14	1,129%

BB PREVIDENCIÁRIO RF IMA-B 5 LP FIC FIF RESP LIM						
AGÊNCIA	4814-3			CONTA	28530-7	
15	SALDO INICIAL (R\$)	Aportes (R\$)	Resgates (R\$)	Rentabilidade (R\$)	SALDO FINAL (R\$)	Taxa de Retorno
JULHO	432.446,15	-	-	1.211,59	433.657,74	0,280%
AGOSTO	433.657,74	-	-	5.071,10	438.728,84	1,169%
SETEMBRO	438.728,84	-	-	2.828,44	441.557,28	0,645%
OUTUBRO	441.557,28	30.000,00	-	4.673,80	476.231,08	1,058%
NOVEMBRO	476.231,08	40.000,00	-	5.027,37	521.258,45	1,056%
DEZEMBRO	521.258,45	-	-	4.867,80	526.126,25	0,934%

Continuação.... (MOVIMENTAÇÃO DOS ATIVOS DA CARTEIRA)

BB PREVIDENCIÁRIO RF IMA-B 5 LP FIC FIF RESP LIM						
AGÊNCIA	4814-3			CONTA	28550-1	
16	SALDO INICIAL (R\$)	Aportes (R\$)	Resgates (R\$)	Rentabilidade (R\$)	SALDO FINAL (R\$)	Taxa de Retorno
JULHO	1.104.990,25	-	-	3.095,87	1.108.086,12	0,280%
AGOSTO	1.108.086,12	-	-	12.957,73	1.121.043,85	1,169%
SETEMBRO	1.121.043,85	-	479.000,00	7.329,74	649.373,59	1,142%
OUTUBRO	649.373,59	-	-	6.537,23	655.910,82	1,007%
NOVEMBRO	655.910,82	-	-	6.924,17	662.834,99	1,056%
DEZEMBRO	662.834,99	-	-	6.189,92	669.024,91	0,934%

BB PREVIDENCIÁRIO RF IRF - M TP FIF – RESP LIM						
AGÊNCIA	4814-3			CONTA	28550-1	
17	SALDO INICIAL (R\$)	Aportes (R\$)	Resgates (R\$)	Rentabilidade (R\$)	SALDO FINAL (R\$)	Taxa de Retorno
JULHO	326.251,47	-	-	860,83	327.112,30	0,264%
AGOSTO	327.112,30	-	-	5.419,58	332.531,88	1,657%
SETEMBRO	332.531,88	-	-	4.034,89	336.566,77	1,213%
OUTUBRO	336.566,77	-	-	4.512,40	341.079,17	1,341%
NOVEMBRO	341.079,17	-	-	5.629,75	346.708,92	1,651%
DEZEMBRO	346.708,92	-	-	982,85	347.691,77	0,283%

BB PREVIDENCIÁRIO RF IMA - B TP FIF – RESP LIM						
AGÊNCIA	4814-3			CONTA	28550-1	
18	SALDO INICIAL (R\$)	Aportes (R\$)	Resgates (R\$)	Rentabilidade (R\$)	SALDO FINAL (R\$)	Taxa de Retorno
JULHO	2.049.509,14	-	-	16.033,42	2.033.475,72	-0,782%
AGOSTO	2.033.475,72	-	-	16.944,51	2.050.420,23	0,833%
SETEMBRO	2.050.420,23	-	-	10.756,43	2.061.176,66	0,525%
OUTUBRO	2.061.176,66	-	-	21.033,75	2.082.210,41	1,020%
NOVEMBRO	2.082.210,41	-	-	41.716,54	2.123.926,95	2,003%
DEZEMBRO	2.123.926,95	-	-	6.280,99	2.130.207,94	0,296%

Continuação.... (MOVIMENTAÇÃO DOS ATIVOS DA CARTEIRA)

BB PREVIDENCIÁRIO RF IRF - M 1 TP FIC FIF – RESP LIM							
	AGÊNCIA	4814-3			CONTA	28550-1	
19	SALDO INICIAL (R\$)	Aportes (R\$)		Resgates (R\$)	Rentabilidade (R\$)	SALDO FINAL (R\$)	Taxa de Retorno
JULHO	447.706,74	-		-	5.346,93	453.053,67	1,194%
AGOSTO	453.053,67	372.032,52		-	7.219,72	832.305,91	1,594%
SETEMBRO	832.305,91	-	-	20.000,00	9.533,65	821.839,56	1,174%
OUTUBRO	821.839,56	369.489,67		-	14.652,22	1.205.981,45	1,783%
NOVEMBRO	1.205.981,45	-		-	12.676,23	1.218.657,68	1,051%
DEZEMBRO	1.218.657,68	-		-	13.753,75	1.232.411,43	1,129%

BB PREVIDENCIÁRIO RF IDKA 2 TP FIF – RESP LIM							
	AGÊNCIA	4814-3			CONTA	28550-1	
20	SALDO INICIAL (R\$)	Aportes (R\$)		Resgates (R\$)	Rentabilidade (R\$)	SALDO FINAL (R\$)	Taxa de Retorno
JULHO	1.516.787,03	-		-	8.915,35	1.525.702,38	0,588%
AGOSTO	1.525.702,38	-		-	18.166,54	1.543.868,92	1,191%
SETEMBRO	1.543.868,92	-		-	10.104,08	1.553.973,00	0,654%
OUTUBRO	1.553.973,00	366.979,21		-	16.090,81	1.937.043,02	1,035%
NOVEMBRO	1.937.043,02	381.673,05		-	18.876,21	2.337.592,28	0,974%
DEZEMBRO	2.337.592,28	-		-	24.099,25	2.361.691,53	1,031%

BB PREVIDENCIÁRIO RF REF DI LP PERFIL FIC FIF – RESP LIM							
	AGÊNCIA	4814-3			CONTA	28550-1	
21	SALDO INICIAL (R\$)	Aportes (R\$)		Resgates (R\$)	Rentabilidade (R\$)	SALDO FINAL (R\$)	Taxa de Retorno
JULHO	4.299.220,81	742.282,06	-	470.000,00	57.856,31	4.629.359,18	1,346%
AGOSTO	4.629.359,18	-	-	130.000,00	53.092,29	4.552.451,47	1,180%
SETEMBRO	4.552.451,47	20.486,96		-	56.652,26	4.629.590,69	1,244%
OUTUBRO	4.629.590,69	-	-	496.000,00	57.372,01	4.190.962,70	1,388%
NOVEMBRO	4.190.962,70	-		-	44.369,36	4.235.332,06	1,059%
DEZEMBRO	4.235.332,06	-		-	51.871,07	4.287.203,13	1,225%

Continuação.... (MOVIMENTAÇÃO DOS ATIVOS DA CARTEIRA)

BB PREV RF TÍTULOS PÚBLICOS VÉRTICE 2028 FIF – RESP LIM						
	AGÊNCIA	4814-3		CONTA	28550-1	
22	SALDO INICIAL (R\$)	Aportes (R\$)	Resgates (R\$)	Rentabilidade (R\$)	SALDO FINAL (R\$)	Taxa de Retorno
JULHO	12.462.845,11	-	-	7.957,26	12.454.887,85	-0,064%
AGOSTO	12.454.887,85	-	372.032,52	177.492,44	12.260.347,77	1,469%
SETEMBRO	12.260.347,77	-	-	54.205,99	12.314.553,76	0,442%
OUTUBRO	12.314.553,76	-	-	129.088,92	12.443.642,68	1,048%
NOVEMBRO	12.443.642,68	-	-	120.793,84	12.564.436,52	0,971%
DEZEMBRO	12.564.436,52	-	-	132.736,56	12.697.173,08	1,056%

BB PREVIDENCIÁRIO RF REF DI LP PERFIL FIC FIF – RESP LIM						
	AGÊNCIA	4814-3		CONTA	28540-4	
23	SALDO INICIAL (R\$)	Aportes (R\$)	Resgates (R\$)	Rentabilidade (R\$)	SALDO FINAL (R\$)	Taxa de Retorno
JULHO	-	-	-	-	-	-
AGOSTO	-	-	-	-	-	-
SETEMBRO	-	30.000,00	-	352,76	30.352,76	1,176%
OUTUBRO	30.352,76	-	-	386,94	30.739,70	1,275%
NOVEMBRO	30.739,70	-	-	325,44	31.065,14	1,059%
DEZEMBRO	31.065,14	-	31.098,86	33,72	-	0,109%

BB AÇÕES SMALL CAPS FIC FIF – RESP LIM						
	AGÊNCIA	4814-3		CONTA	28550-1	
24	SALDO INICIAL (R\$)	Aportes (R\$)	Resgates (R\$)	Rentabilidade (R\$)	SALDO FINAL (R\$)	Taxa de Retorno
JULHO	360.301,24	-	-	29.147,97	331.153,27	-8,090%
AGOSTO	331.153,27	-	-	24.796,32	355.949,59	7,488%
SETEMBRO	355.949,59	-	-	8.430,03	364.379,62	2,368%
OUTUBRO	364.379,62	-	-	624,07	365.003,69	0,171%
NOVEMBRO	365.003,69	-	-	23.223,02	388.226,71	6,362%
DEZEMBRO	388.226,71	-	-	18.278,41	369.948,30	-4,708%

Continuação.... (MOVIMENTAÇÃO DOS ATIVOS DA CARTEIRA)

BB AÇÕES SETOR FINANCEIRO FIC FIF – RESP LIM						
AGÊNCIA	4814-3			CONTA	28550-1	
25	SALDO INICIAL (R\$)	Aportes (R\$)	Resgates (R\$)	Rentabilidade (R\$)	SALDO FINAL (R\$)	Taxa de Retorno
JULHO	632.063,29	-	-	50.360,46	581.702,83	-7,968%
AGOSTO	581.702,83	-	-	47.044,30	628.747,13	8,087%
SETEMBRO	628.747,13	-	-	25.618,38	654.365,51	4,075%
OUTUBRO	654.365,51	-	-	280,14	654.645,65	0,043%
NOVEMBRO	654.645,65	-	-	54.243,24	708.888,89	8,286%
DEZEMBRO	708.888,89	-	-	14.132,10	694.756,79	-1,994%

BB AÇÕES GLOBAIS INSTITUCIONAL FIF AÇÕES – RESP LIM						
AGÊNCIA	4814-3			CONTA	28550-1	
26	SALDO INICIAL (R\$)	Aportes (R\$)	Resgates (R\$)	Rentabilidade (R\$)	SALDO FINAL (R\$)	Taxa de Retorno
JULHO	1.299.574,11	-	-	74.263,42	1.373.837,53	5,714%
AGOSTO	1.373.837,53	-	-	12.615,37	1.361.222,16	-0,918%
SETEMBRO	1.361.222,16	-	-	42.412,25	1.403.634,41	3,116%
OUTUBRO	1.403.634,41	-	-	72.560,77	1.476.195,18	5,169%
NOVEMBRO	1.476.195,18	-	-	37.710,26	1.438.484,92	-2,555%
DEZEMBRO	1.438.484,92	-	-	44.911,24	1.483.396,16	3,122%

BB AÇÕES PETROBRAS I FIF – RESP LIM						
AGÊNCIA	4814-3			CONTA	28550-1	
27	SALDO INICIAL (R\$)	Aportes (R\$)	Resgates (R\$)	Rentabilidade (R\$)	SALDO FINAL (R\$)	Taxa de Retorno
JULHO	1.271.225,53	-	-	55.291,86	1.326.517,39	4,349%
AGOSTO	1.326.517,39	-	-	47.067,44	1.279.449,95	-3,548%
SETEMBRO	1.279.449,95	-	-	2.417,58	1.281.867,53	0,189%
OUTUBRO	1.281.867,53	-	-	80.936,25	1.200.931,28	-6,314%
NOVEMBRO	1.200.931,28	-	-	70.118,91	1.271.050,19	5,839%
DEZEMBRO	1.271.050,19	-	-	878,90	1.271.929,09	0,069%

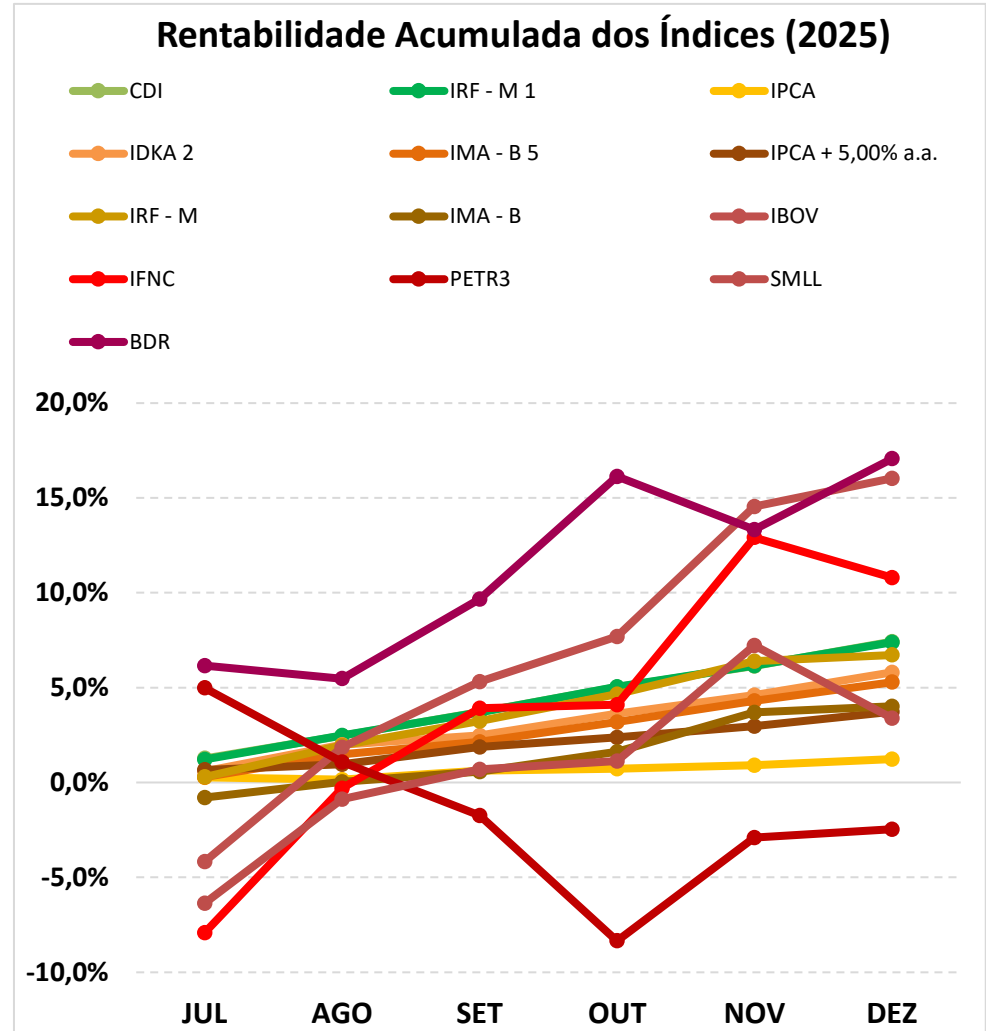
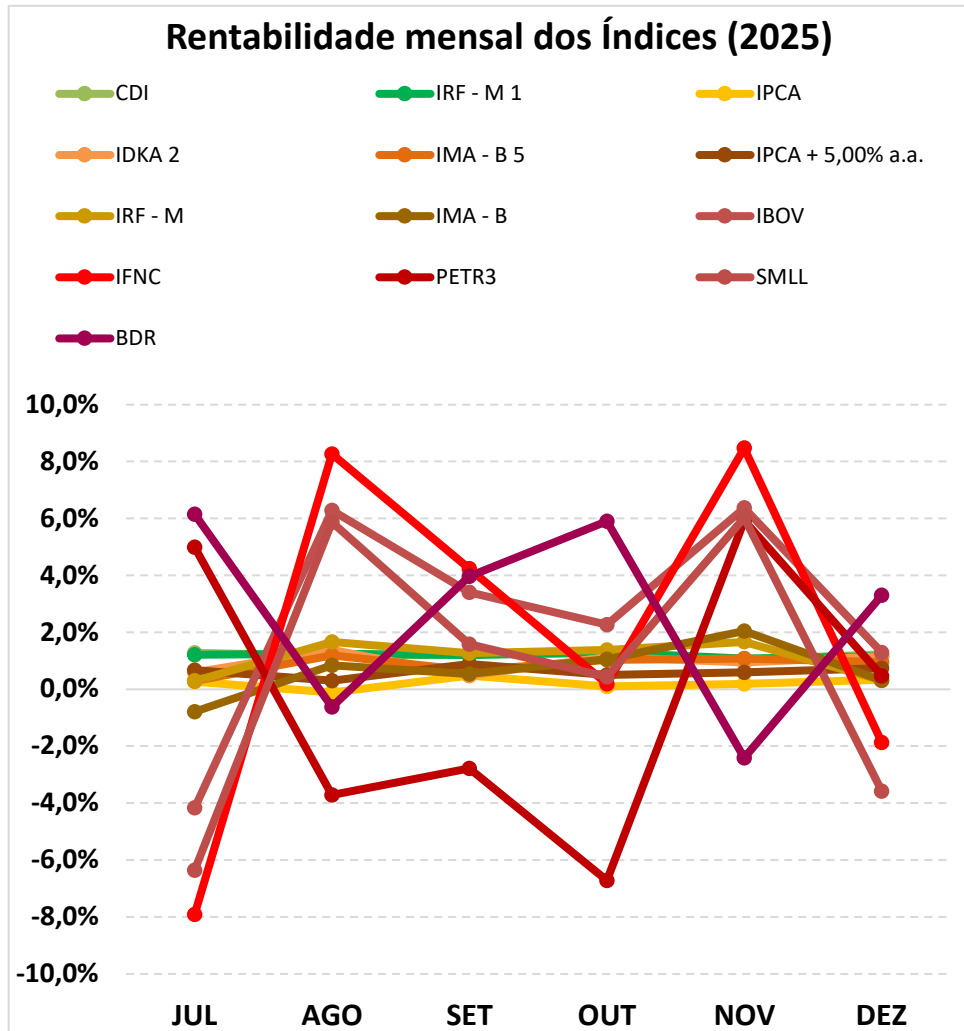
Continuação.... (MOVIMENTAÇÃO DOS ATIVOS DA CARTEIRA)

CAIXA ELETROBRAS FIF AÇÕES – RESP LIM						
AGÊNCIA	854			CONTA	575269957-2	
28	SALDO INICIAL (R\$)	Aportes (R\$)	Resgates (R\$)	Rentabilidade (R\$)	SALDO FINAL (R\$)	Taxa de Retorno
JULHO	504.762,39	-	-	- 30.340,59	474.421,80	-6,011%
AGOSTO	474.421,80	-	-	112.871,77	587.293,57	23,791%
SETEMBRO	587.293,57	-	-	97.233,41	684.526,98	16,556%
OUTUBRO	684.526,98	-	-	41.300,26	725.827,24	6,033%
NOVEMBRO	725.827,24	-	-	112.297,21	838.124,45	15,472%
DEZEMBRO	838.124,45	-	-	13.318,83	851.443,28	1,589%

5-TABELA DE RENTABILIDADE DOS INVESTIMENTOS

Nº	CNPJ	INVESTIMENTOS	SEGMENTO	RENTABILIDADE MENSAL						ACUMULADO
				JUL	AGO	SET	OUT	NOV	DEZ	
1	13.077.418/0001-49	BB PREVIDENCIÁRIO RF REF DI LP PERFIL FIC FIF – RESP LIM	Renda Fixa	1,29%	1,15%	1,24%	1,27%	1,06%	1,22%	7,46%
2	11.328.882/0001-35	BB PREVIDENCIÁRIO RF IRF - M 1 TP FIC FIF – RESP LIM	Renda Fixa	1,19%	1,21%	1,17%	1,26%	1,05%	1,13%	7,22%
3	13.322.205/0001-35	BB PREVIDENCIARIO RF IDKA 2 TP FIF – RESP LIM	Renda Fixa	0,59%	1,19%	0,65%	1,04%	0,97%	1,03%	5,60%
4	03.543.447/0001-03	BB PREVIDENCIÁRIO RF IMA-B 5 LP FIC FIF RESP LIM	Renda Fixa	0,28%	1,17%	0,64%	1,01%	1,06%	0,93%	5,20%
5	44.345.590/0001-60	BB PREV RF TÍTULOS PÚBLICOS XXI FI	Renda Fixa	1,25%	1,14%	1,20%	1,25%	1,03%	1,20%	7,29%
6	49.963.751/0001-00	BB PREV RF TÍTULOS PÚBLICOS VÉRTICE 2028 FIF – RESP LIM	Renda Fixa	-0,06%	1,43%	0,44%	1,05%	0,97%	1,06%	4,98%
7	07.111.384/0001-69	BB PREVIDENCIÁRIO RF IRF - M TP FIF – RESP LIM	Renda Fixa	0,26%	1,66%	1,21%	1,34%	1,65%	0,28%	6,57%
8	07.442.078/0001-05	BB PREVIDENCIÁRIO RF IMA - B TP FIF – RESP LIM	Renda Fixa	-0,78%	0,83%	0,52%	1,02%	2,00%	0,30%	3,94%
9	08.973.948/0001-35	BB AÇÕES SETOR FINANCEIRO FIC FIF – RESP LIM	Renda Variável	-7,97%	8,09%	4,07%	0,04%	8,29%	-1,99%	9,92%
10	30.518.554/0001-46	BB AÇÕES PETROBRAS I FIF – RESP LIM	Renda Variável	4,35%	-3,55%	0,19%	-6,31%	5,84%	0,07%	0,06%
11	05.100.221/0001-55	BB AÇÕES SMALL CAPS FIC FIF – RESP LIM	Renda Variável	-8,09%	7,49%	2,37%	0,17%	6,36%	-4,71%	2,68%
12	21.470.644/0001-13	BB AÇÕES GLOBAIS INSTITUCIONAL FIF AÇÕES – RESP LIM	Investimento no Exterior	5,71%	-0,92%	3,12%	5,17%	-2,55%	3,12%	14,14%
13	10.740.670/0001-06	CAIXA BRASIL IRF-M 1 TP FIF RF – RESP LIM	Renda Fixa	1,21%	1,22%	1,17%	1,27%	1,06%	1,14%	7,28%
14	11.060.913/0001-10	CAIXA BRASIL IMA-B 5 TP FIF RF LP – RESP LIM	Renda Fixa	0,28%	1,17%	0,64%	1,01%	1,06%	0,93%	5,19%
15	23.215.097/0001-55	CAIXA BRASIL GESTÃO ESTRATÉGICA FIC FIF RF – RESP LIM	Renda Fixa	0,80%	1,56%	1,08%	1,43%	1,55%	0,26%	6,86%
16	50.569.054/0001-40	CAIXA BRASIL 2033 X TP FIF RF - RESP LIM	Renda Fixa	-1,26%	0,87%	0,09%	1,18%	1,93%	0,01%	2,82%
17	14.508.605/0001-00	CAIXA BRASIL IRF - M TP FIF RF LP – RESP LIM	Renda Fixa	0,27%	1,65%	1,23%	1,35%	1,65%	0,28%	6,60%
18	45.443.475/0001-90	CAIXA ELETROBRAS FIF AÇÕES – RESP LIM	Renda Variável	-6,01%	23,79%	16,56%	6,03%	15,47%	1,59%	68,69%
19	45.443.651/0001-94	CAIXA FIC FIM CAPITAL PROTEGIDO CICLICO II LP – Resp LIM	Investimentos Estruturados	2,91%	1,01%	1,59%	1,98%	0,30%	2,08%	10,26%
1		CDI		1,28%	1,16%	1,22%	1,28%	1,05%	1,22%	7,43%
2		IRF - M 1		1,21%	1,24%	1,20%	1,29%	1,07%	1,16%	7,39%
3		IPCA		0,26%	-0,11%	0,48%	0,09%	0,18%	0,33%	1,24%
4		IDKA 2		0,59%	1,38%	0,48%	1,13%	0,94%	1,15%	5,80%
5		IMA - B 5		0,29%	1,18%	0,66%	1,03%	1,08%	0,95%	5,29%
6		IPCA + 5,00% a.a.		0,67%	0,30%	0,89%	0,50%	0,59%	0,74%	3,73%
7		IRF - M		0,29%	1,66%	1,26%	1,37%	1,67%	0,30%	6,72%
8		IMA - B		-0,79%	0,84%	0,54%	1,05%	2,04%	0,31%	4,02%
9		IBOV		-4,17%	6,28%	3,40%	2,26%	6,37%	1,29%	16,03%
10		IFNC		-7,91%	8,26%	4,23%	0,18%	8,47%	-1,88%	10,80%
11		PETR3		4,99%	-3,72%	-2,79%	-6,72%	5,93%	0,46%	-2,46%
12		SMLL		-6,36%	5,86%	1,58%	0,43%	6,03%	-3,58%	3,39%
13		BDR		6,15%	-0,63%	3,96%	5,90%	-2,41%	3,30%	17,07%

GRÁFICO COMPARATIVO DE RENTABILIDADE DOS ÍNDICES



5.1-MELHOR DESEMPENHO SEMESTRAL DOS INVESTIMENTOS

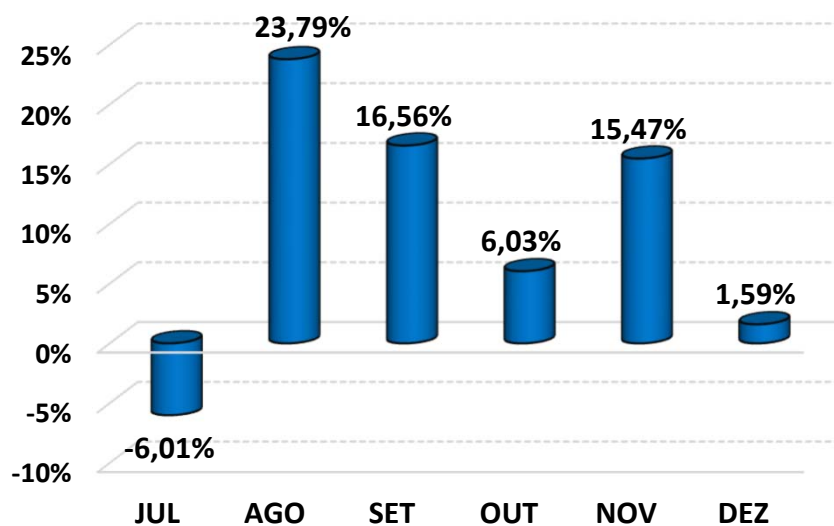
FUNDO DE INVESTIMENTO	CAIXA ELETROBRAS FIF AÇÕES – RESP LIM
CNPJ	45.443.475/0001-90
SEGMENTO	Renda Variável

COMPORTAMENTO MENSAL

JUL	AGO	SET	OUT	NOV	DEZ
-6,01%	23,79%	16,56%	6,03%	15,47%	1,59%

Comportamento MENSAL no Semestre

■ CAIXA ELETROBRAS FIF AÇÕES – RESP LIM

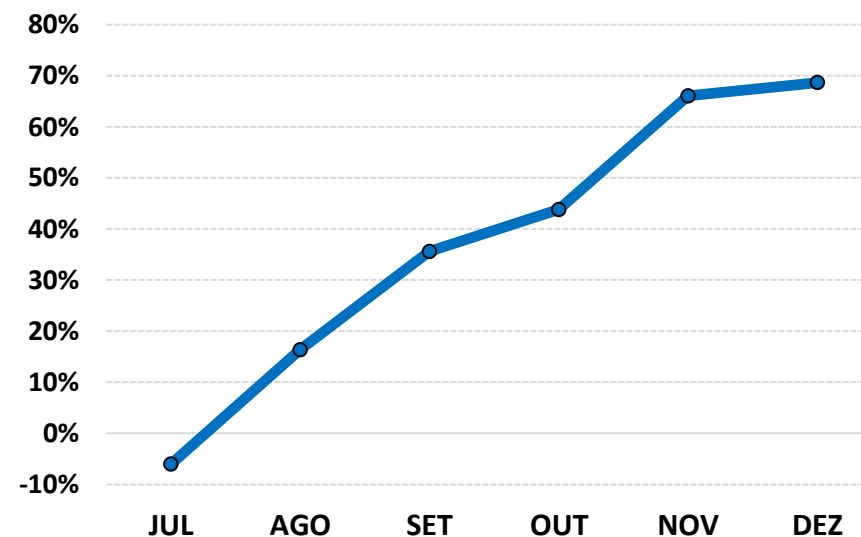


COMPORTAMENTO ACUMULADO

JUL	AGO	SET	OUT	NOV	DEZ
-6,01%	16,35%	35,62%	43,80%	66,05%	68,69%

Comportamento ACUMULADO no Semestre

● CAIXA ELETROBRAS FIF AÇÕES – RESP LIM



5.2-PIOR DESEMPENHO SEMESTRAL DOS INVESTIMENTOS

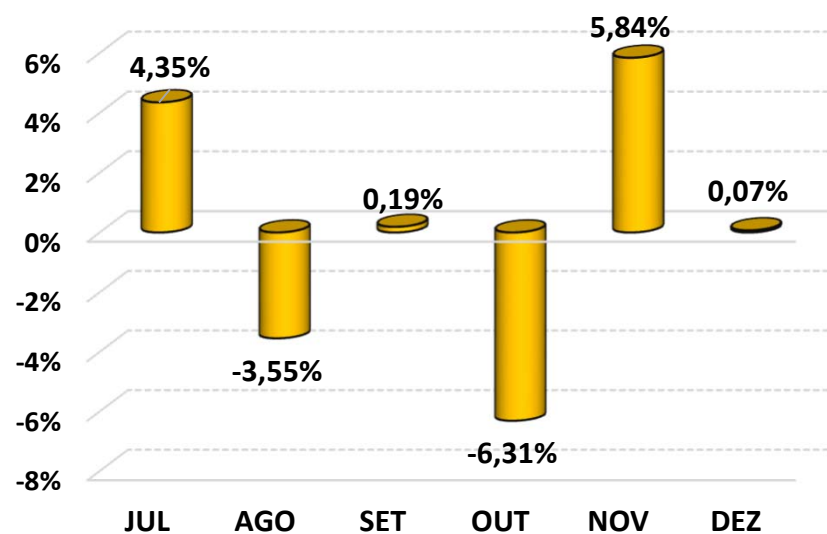
FUNDO DE INVESTIMENTO	BB AÇÕES PETROBRAS I FIF – RESP LIM
CNPJ	30.518.554/0001-46
SEGMENTO	Renda Variável

COMPORTAMENTO MENSAL

JUL	AGO	SET	OUT	NOV	DEZ
4,35%	-3,55%	0,19%	-6,31%	5,84%	0,07%

Comportamento MENSAL no Semestre

■ BB AÇÕES PETROBRAS I FIF – RESP LIM

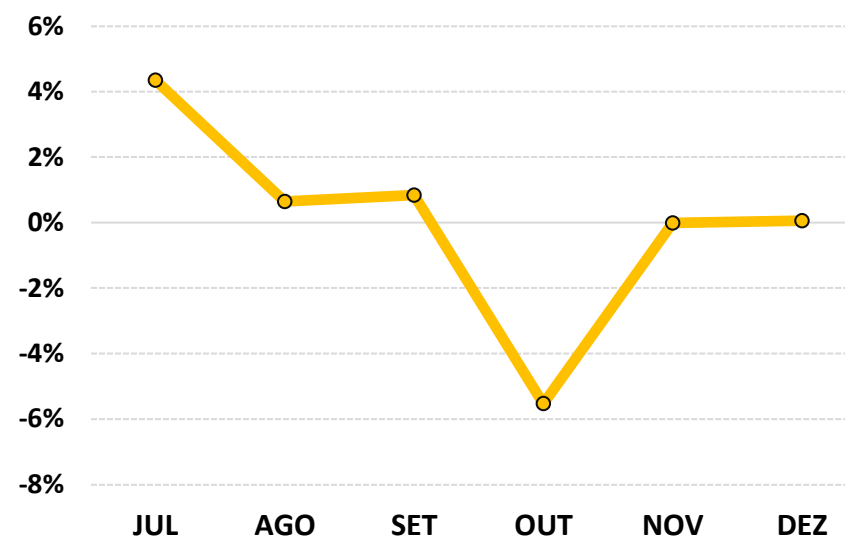


COMPORTAMENTO ACUMULADO

JUL	AGO	SET	OUT	NOV	DEZ
4,35%	0,65%	0,84%	-5,53%	-0,01%	0,06%

Comportamento ACUMULADO no Semestre

● BB AÇÕES PETROBRAS I FIF – RESP LIM



6-ANÁLISE DA CARTEIRA DE INVESTIMENTO - 2º SEMESTRE - 2025

	JUL	AGO	SET	OUT	NOV	DEZ
MENSAL	0,37%	1,35%	1,05%	1,16%	1,49%	0,90%
CDI	1,28%	1,16%	1,22%	1,28%	1,05%	1,22%
IBOVESPA	-4,17%	6,28%	3,40%	2,26%	6,37%	1,29%
META ATUARIAL	0,69%	0,32%	0,91%	0,52%	0,61%	0,76%

	JUL	AGO	SET	OUT	NOV	DEZ
ACUMULADO DO SEMESTRE	0,37%	1,73%	2,80%	3,99%	5,54%	6,49%
CDI	1,28%	2,45%	3,70%	5,03%	6,14%	7,43%
IBOVESPA	-4,17%	1,85%	5,31%	7,69%	14,55%	16,03%
META ATUARIAL	0,69%	1,00%	1,92%	2,44%	3,06%	3,84%

RENTABILIDADE ACUMULADA DO SEMESTRE DO VERA-PREVI: R\$ 3.481.774,47

META ATUARIAL ACUMULADA DO SEMESTRE: R\$ 2.084.989,04

GANHO SOBRE A META ATUARIAL: R\$ 1.396.785,43

7-CONCLUSÃO

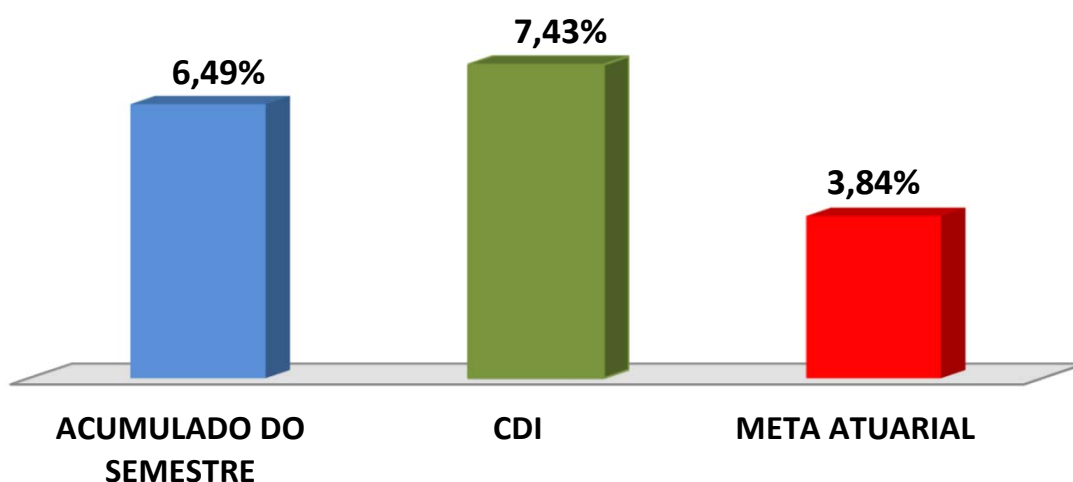
Atendendo o Art. 129, I, da Portaria MTP 1.467/2022, detalhado na página 4 deste relatório, segue uma análise do desempenho da Carteira de Investimento do VERA-PREVI, no 2º Semestre/2025, analisando rentabilidade, risco das operações e aderência ao PAI/2025.

7.1.-RENTABILIDADE DA CARTEIRA SEMESTRAL

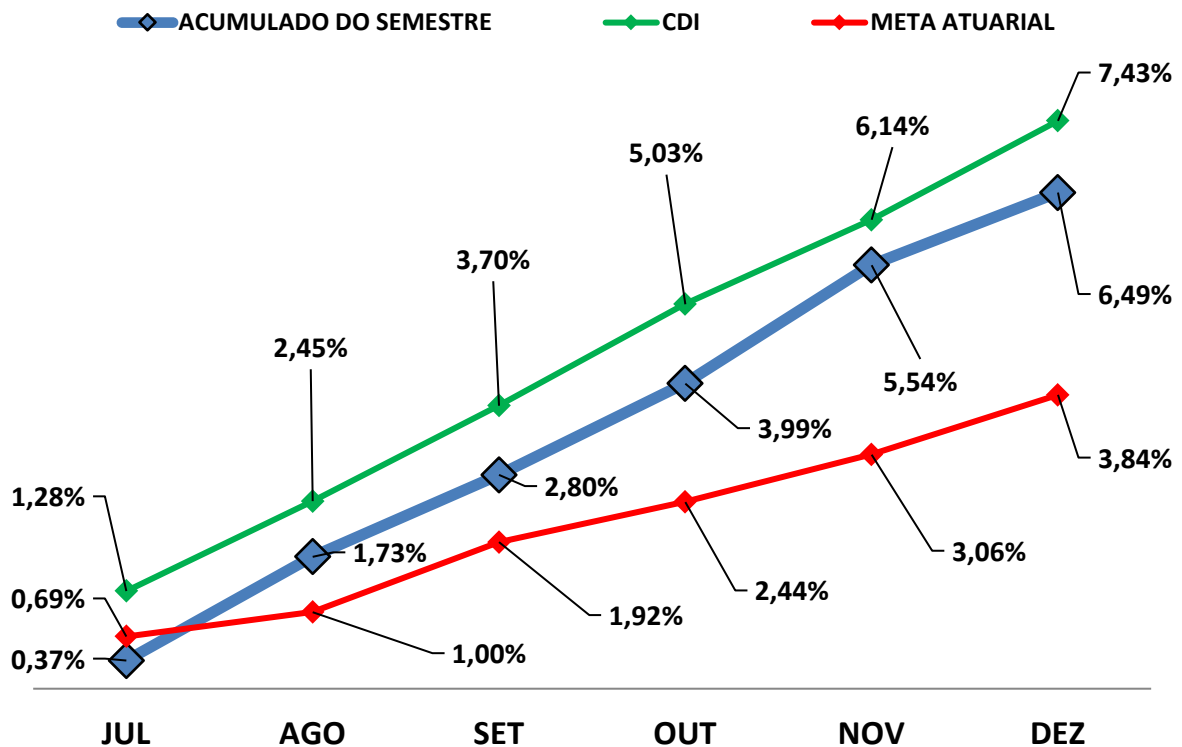
A Carteira de Investimentos do VERA-PREVI, apresenta-se com uma rentabilidade acumulada no semestre de 6,49% a.a., enquanto o indicador de desempenho do mercado (CDI), obteve um rendimento acumulado no semestre de 7,43% a.a., ou seja, uma carteira que alcançou no período, uma rentabilidade de 87,37% sobre o índice de referência do mercado.

GRÁFICO DA RENTABILIDADE DA CARTEIRA X META ATUARIAL

Rentabilidade Acumulada no Semestre



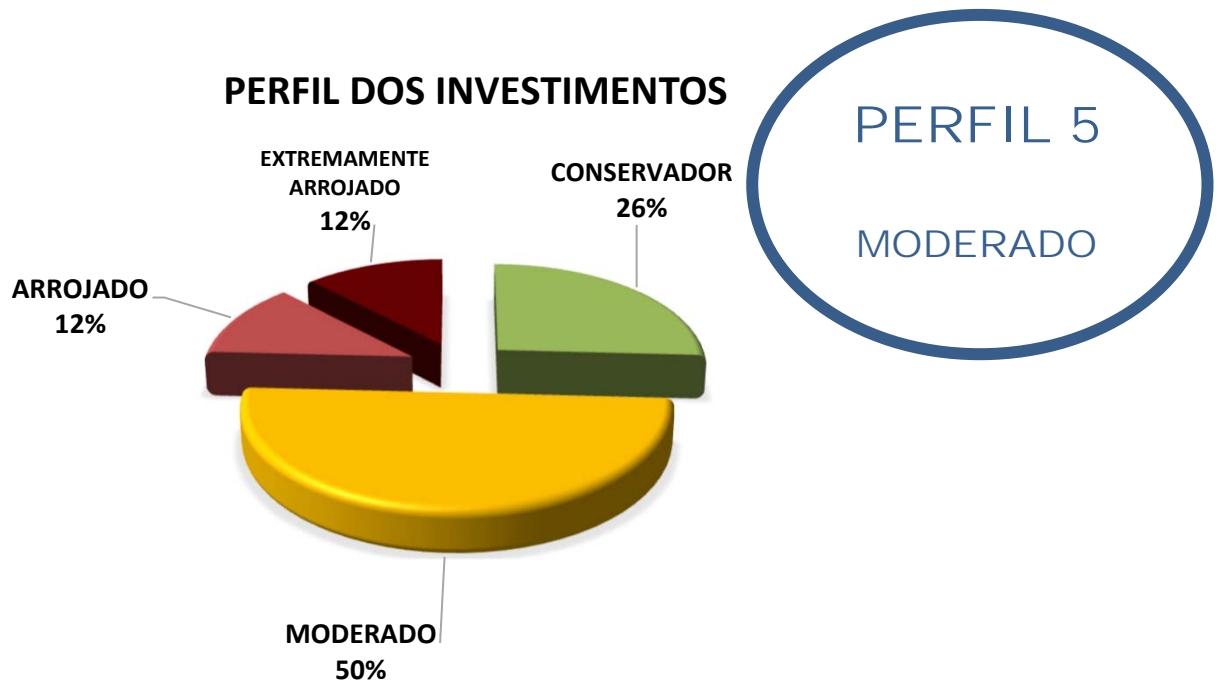
Rentabilidade Acumulada no Semestre



7.2-META ATUARIAL

Enquanto a rentabilidade acumulada no semestre do VERA-PREVI é de 6,49% a.a., a Meta Atuarial acumulada no mesmo período é de 3,84%, representando sobre a Meta Atuarial.

7.3-PERFIL DE RISCO DO INVESTIDOR



Descrição do Perfil de Investidor

Objetivo do perfil

Perfil que tem o objetivo de equilibrar os ganhos com a segurança da carteira de Investimentos. É mais familiarizado com investimentos de RENDA FIXA, equilibrando as aplicações em ativos com rentabilidades baixas, mas positiva e ativos que podem oscilar (inclusive fechando o mês negativo), mas que apresentam ganhos maiores em períodos mais longos.

Comportamento da carteira

A carteira com perfil MODERADO, busca investimentos que apresentam rentabilidades mensais positivas e investimentos que podem oferecer ganhos mais vultuosos no médio e longo prazo. Esse tipo de perfil tem dificuldade para conseguir cumprir a Meta Atuarial, principalmente em períodos de inflação em alta.

Classificação de Perfil de Investidor - Metodologia Atuarial Consultoria

CONSERVADOR	1	EXTREMAMENTE CONSERVADOR
	2	CONSERVADOR
	3	CONSERVADOR COM TENDÊNCIA MODERADA
MODERADO	4	MODERADO COM TENDÊNCIA CONSERVADORA
	5	MODERADO
	6	MODERADO COM TENDÊNCIA ARROJADA
ARROJADO	7	ARROJADO COM TENDÊNCIA CONSERVADORA
	8	ARROJADO COM TENDÊNCIA MODERADA
	9	ARROJADO
	10	EXTREMAMENTE ARROJADO

7.4 - AVALIAÇÃO DE DESEMPENHO NO 2º SEMESTRE

No 3º e 4º trimestre, o RPPS optou por uma carteira com Perfil 5 - Moderado.

O 2º semestre de 2025 foi marcado por elevada volatilidade no cenário global, impulsionada pelo agravamento das tensões comerciais iniciada pelos Estados Unidos (EUA), pela desaceleração gradual da economia americana e pelo início do ciclo de cortes de juros do Federal Reserve (Fed). As tarifas impostas pelos EUA e a persistência da disputa com a China ampliaram as incertezas, afetando crescimento e inflação. Diante da perda de fôlego do mercado de trabalho e de pressões inflacionárias, o Fed promoveu três reduções consecutivas da Taxa de Juros, o que acarretou na desvalorização do dólar. Na Europa, a inflação convergiu para a meta de 2%, permitindo ao Banco Central Europeu adotar postura mais cautelosa. Já na China, o país vem apresentando desaceleração da atividade, mas respondeu com medidas de estímulo fiscal e ao consumo. O país manteve desempenho externo robusto, com superávit comercial recorde e maior diversificação de destinos das exportações, o que ajudou a compensar a menor demanda dos EUA. De modo geral, o segundo semestre de 2025 foi caracterizado por um ambiente global mais desafiador, com crescimento moderado, políticas monetárias mais flexíveis nos EUA.

Já no cenário brasileiro, o 2º semestre foi marcado por uma política monetária bastante restritiva, incertezas com o comércio exterior e resiliência dos mercados financeiros em meio à desaceleração gradual da atividade. Ao longo de todo o semestre, o Banco Central manteve a Taxa Selic em 15% a.a. (o maior patamar em quase 20 anos) interrompendo o ciclo de altas iniciado em 2024 e sinalizando a necessidade de manter os juros elevados por um período prolongado para assegurar a convergência da inflação à meta. E, diante da imposição de tarifas de 50% pelos Estados Unidos sobre os produtos brasileiros, houve um choque relevante para o comércio bilateral, afetando as exportações e reduzindo a competitividade de diversos setores. Ainda que parte dos produtos tenham sido posteriormente isentas, os impactos se refletiram na queda das vendas aos EUA e na redução do superávit comercial ao longo do semestre. Já o principal índice da bolsa brasileira (Ibovespa) renovou máximas históricas, sustentado pelo aumento do apetite por risco em mercados emergentes, pela perspectiva de cortes de juros nos EUA e, ao final do período, pela expectativa de início do ciclo de flexibilização monetária no Brasil em 2026 (redução da Taxa Selic). De modo geral, o segundo semestre de 2025 foi caracterizado por: inflação em trajetória de desaceleração, política monetária ainda restritiva, atividade econômica perdendo dinamismo, expectativas sobre o cenário das eleições e ao início de um ciclo de cortes da taxa Selic em 2026.

As orientações e análises efetuadas seguem as disposições estabelecidas na **Resolução CMN 4.963/2021**, tendo presente as condições de segurança, rentabilidade, solvência, liquidez, motivação, adequação as obrigações previdenciárias e transparência.

É o Relatório.



Igor França Garcia

Atuário MIBA/RJ 1.659

Certificação de Especialista em Investimento - CEA
Consultor de Investimentos credenciado pela CVM