

REGIME PRÓPRIO DE PREVIDÊNCIA SOCIAL DO MUNICÍPIO DE
VERA - MT / VERA-PREVI

RELATÓRIO MENSAL
DE
INVESTIMENTOS

FEVEREIRO
2026

21 de março de 2026

SUMÁRIO EXECUTIVO

O Sumário Executivo apresenta as principais informações do Relatório Mensal de Investimentos de 2026 do VERA-PREVI.

Índice Inflacionário: IPCA – Índice Nacional de Preços ao Consumidor Amplo

Taxa de Juros (anual): 5,64% a.a.

Taxa de Juros (mensal): 0,46%

Meta Atuarial (Taxa de Juros + Índice): 5,64% a.a. + IPCA a.a.

Previsão da Meta Atuarial (Taxa de Juros + Índice): 10,23%

Data Focal: 28/02/2026

MENSAL

	JAN	FEV										
RENTABILIDADE DA CARTEIRA	1,88%	1,25%										
TAXA DE JUROS	0,46%	0,46%										
VARIAÇÃO IPCA	0,33%	0,70%										
META ATUARIAL	0,79%	1,16%										
CDI	1,16%	1,00%										

ACUMULADO

	JAN	FEV										
RENTABILIDADE DA CARTEIRA	1,88%	3,15%										
TAXA DE JUROS	0,46%	0,92%										
VARIAÇÃO IPCA	0,33%	1,03%										
META ATUARIAL	0,79%	1,96%										
CDI	1,16%	2,17%										

SUMÁRIO (ÍNDICE)

1 – INTRODUÇÃO	4
2 – MOVIMENTAÇÃO DA CARTEIRA e POLÍTICA DE INVESTIMENTOS	5
2.1 - Movimentação Financeira da Carteira	5
2.2 - PAI - Limite de Segmento	6
2.3 - PAI - Limite de Benchmark	7
3 – ENQUADRAMENTO: RESOLUÇÃO CMN 5.272/2025	8
3.1 - Enquadramento sobre Segmentos e Fundos de Investimento	8
3.1.1 - Disponibilidade Financeira e Total por Segmento	11
3.2 - Enquadramento sobre Patrimônio Líquido dos Fundos de Investimento	12
3.3 - Enquadramento dos Fundos de Investimento que recebem cotas	13
3.4 - Movimentação das Cotas Aplicadas nos Fundos de Investimento	14
3.5 - Enquadramento sobre os recursos de terceiros dos Gestores	15
4 – RECURSOS DE CURTO PRAZO (RISCO DE MERCADO E LIQUIDEZ)	16
5 – PLANEJAMENTO FINANCEIRO	17
6 – DISTRIBUIÇÃO ESTATÍSTICA DA CARTEIRA	18
6.1 - Distribuição por Segmento (Renda Fixa e Renda Variável)	18
6.2 - Distribuição por índice (Benchmark)	19
6.3 - Distribuição por Instituição Financeira	20
6.4 - Distribuição dos Recursos Disponíveis e Imobilizado	21
6.4.1 - Distribuição da Disponibilidade dos Recursos nos próximos 25 anos	22
7 – RESUMO DO REGULAMENTO DOS INVESTIMENTOS	24
8 – RENTABILIDADE DOS INVESTIMENTOS	30
9 – RENTABILIDADE DA CARTEIRA DE INVESTIMENTO	43
9.1 - Rentabilidade Mensal da Carteira de Investimentos	43
9.2 - Rentabilidade Acumulada da Carteira de Investimentos	44
9.3 - Rentabilidade da Carteira de Investimentos	46
9.4 - Meta Atuarial	46
9.4.1 - Projeção da Carteira para Fechamento de 2026	46
10 – ANÁLISE DO MERCADO	47
11 – ANÁLISE MACROECONÔMICA	51
12 – PROJEÇÃO DA META ATUARIAL E RENTABILIDADE DA CARTEIRA	54
13 – ANEXO I - RENTABILIDADE MENSAL DOS FUNDOS DE INVESTIMENTOS.....	55

1 - INTRODUÇÃO

Atendendo a necessidade do Instituto Previdenciário quanto a Política anual de Investimentos e a Meta Atuarial, enviamos o parecer econômico referente ao mês de FEVEREIRO, sobre o desempenho mensal das rentabilidades das atuais aplicações financeiras do VERA-PREVI.

Este Relatório contém uma análise do enquadramento de suas aplicações frente à Resolução CMN 5.272/2025, um resumo do Regulamento dos fundos de investimento, uma análise sobre o comportamento mensal das rentabilidades ao longo do ano, uma análise do retorno da carteira de investimento quanto a Meta Atuarial e uma projeção sobre o cumprimento da Meta.

O RPPS atenderá aos princípios da segurança, rentabilidade, solvência, liquidez, motivação, adequação à natureza de suas obrigações e transparência, previstos no Art. 1º, §1º, I da Resolução CMN 5.272/2025 e no Art. 87º § da Portaria MTP 1.467/2022, através dos Relatórios Mensais de investimentos.

Portaria MTP 1.467/2022 - Art. 87. *Os recursos dos RPPS serão aplicados no mercado financeiro e de capitais em conformidade com regras estabelecidas pelo Conselho Monetário Nacional - CMN.*

Parágrafo único. *A aplicação dos recursos deverá, com o objetivo de alcançar a meta atuarial, atender aos princípios da segurança, rentabilidade, solvência, liquidez, motivação, adequação à natureza de suas obrigações e transparência, previstos em resolução do CMN, e observar também os parâmetros gerais relativos à gestão de investimentos dos RPPS previstos neste Capítulo.*

2.1-MOVIMENTAÇÃO DA CARTEIRA DE INVESTIMENTOS 2026 - VERA-PREVI

Nº	MESES	SALDO INICIAL	APORTES (Aplicação)	RESGATES	VARIÇÃO PU - TÍTULOS PÚBLICOS	RENTABILIDADE			SALDO FINAL
						Positiva (a)	Negativa (b)	Consolidado c = (a) - (b)	
1	JANEIRO	56.957.634,34	1.032.152,69	(460.000,00)	-	1.130.327,68	(59.378,56)	1.070.949,12	58.600.736,15
2	FEVEREIRO	58.600.736,15	682.323,25	(508.056,65)	-	848.477,29	(117.452,79)	731.024,50	59.506.027,25
3	MARÇO	59.506.027,25	-	-	-	-	-	-	59.506.027,25
4	ABRIL	59.506.027,25	-	-	-	-	-	-	59.506.027,25
5	MAIO	59.506.027,25	-	-	-	-	-	-	59.506.027,25
6	JUNHO	59.506.027,25	-	-	-	-	-	-	59.506.027,25
7	JULHO	59.506.027,25	-	-	-	-	-	-	59.506.027,25
8	AGOSTO	59.506.027,25	-	-	-	-	-	-	59.506.027,25
9	SETEMBRO	59.506.027,25	-	-	-	-	-	-	59.506.027,25
10	OUTUBRO	59.506.027,25	-	-	-	-	-	-	59.506.027,25
11	NOVEMBRO	59.506.027,25	-	-	-	-	-	-	59.506.027,25
12	DEZEMBRO	59.506.027,25	-	-	-	-	-	-	59.506.027,25
13	ANO	56.957.634,34	1.714.475,94	(968.056,65)	-	1.978.804,97	(176.831,35)	1.801.973,62	59.506.027,25

*OS VALORES ACIMA NÃO CONSIDERAM DISPONIBILIDADE FINANCEIRA (CONTA CORRENTE).

2.2-POLÍTICA DE INVESTIMENTOS 2026 - LIMITE DE SEGMENTO - VERA-PREVI

Nº	Segmentos da Resolução CMN 5.272/2025	LIMITES DA RESOLUÇÃO CMN				Limites do PAI			Carteira de Investimentos		ORIENTAÇÃO EM CASO DE DESENQUADRAMENTO DA CARTEIRA JUNTO A POLÍTICA DE INVESTIMENTO
		ARTIGO	LIMITE	SEGMENTO	GLOBAL	Mínimo	Estratégia Alvo	Máximo	Atualmente (%)	Atualmente (R\$)	
1	Fundo ou ETF 100% em Título Público Federal	7, I	100,0%	100,0%	100,0%	0,0%	68,9%	100,0%	68,9%	41.018.291,23	
2	Títulos Públicos Federal - Plataforma Eletrônica/Oferta Primária	7, II	100,0%			0,0%	0,0%	100,0%	0,0%	-	
3	Títulos Públicos Federal - Intermediação de Instituição Financeira	7, III	-			0,0%	0,0%	VEDADO	0,0%	-	
4	Operações Compromissadas em TPF	7, IV	-			0,0%	0,0%	VEDADO	0,0%	-	
5	Classe de Fundo ou ETF de Renda Fixa	7, V	-			0,0%	18,9%	VEDADO	18,5%	10.995.078,87	
6	Ativo RF de Instituição Financeira Bancária	7, VI	-			0,0%	0,0%	VEDADO	0,0%	-	
7	Classe de Fundo RF de Crédito Privado	7, VII	-			0,0%	0,0%	VEDADO	0,0%	-	
8	Classe de Fundo Debêntures Infraestrutura	7, VIII	-			0,0%	0,0%	VEDADO	0,0%	-	
9	Subclasses Sênior de Fundos em Direitos Creditórios - FIDC	7, IX	-			0,0%	0,0%	VEDADO	0,0%	-	
10	Classe de Fundo de Ações	8, I	-	-	-	0,0%	5,6%	VEDADO	6,6%	3.920.037,79	
11	Classes de ETF de Ações, negociáveis na bolsa de valores	8, II	-			0,0%	0,0%	VEDADO	0,0%	-	
12	Classe de Fundo com +67% em BDR-Ações ou BDR-ETF	8,III	-			0,0%	2,6%	VEDADO	2,3%	1.363.060,18	
13	Classe de ETF Internacional, negociado na Bolsa de Valores no Brasil	8, IV	-			0,0%	0,0%	VEDADO	0,0%	-	
14	Classes de Fundos Multimercado	10, I	-			0,0%	4,0%	VEDADO	3,7%	2.209.559,18	
15	Classes de FIAGRO - Agroindústria	10, II	-			0,0%	0,0%	VEDADO	0,0%	-	
16	Classes de FIP - Fundo em Participação	10, III	-			0,0%	0,0%	VEDADO	0,0%	-	
17	Classes de Fundo de Ações - Mercado Acesso	10, IV	-			0,0%	0,0%	VEDADO	0,0%	-	
18	Classes de Fundo Imobiliário	1100%	-			0,0%	0,0%	VEDADO	0,0%	-	
19	Classes de Fundo Renda Fixa - Dívida Externa	9º, I	-			0,0%	0,0%	VEDADO	0,0%	-	
20	Classes de Fundo com +40% exterior (Inv. Qualificado)	9º, II	-			0,0%	0,0%	VEDADO	0,0%	-	
21	Classes de Fundo com +20% exterior (Investidor Geral)	9º, III	-			0,0%	0,0%	VEDADO	0,0%	-	
22	Empréstimo Consignado	12, II	5%			-	0,0%	0,0%	5,0%	0,0%	-
23	DESENQUADRADO							0,0%	-		
24	DISPONIBILIDADE FINANCEIRA							1,1%	670.054,00		
11	TOTAL - RENDA FIXA										
14	TOTAL - RENDA VARIÁVEL	Art. 8º				0,0%	8,2%	-			
18	TOTAL - INVESTIMENTOS ESTRUTURADOS	Art. 10				0,0%	4,0%	-			
20	TOTAL - FUNDOS IMOBILIÁRIOS	Art. 11				0,0%	0,0%	-			
24	TOTAL - INVESTIMENTO NO EXTERIOR	Art. 9º				0,0%	0,0%	-			
26	TOTAL - EMPRÉSTIMO CONSIGNADO	Art. 12				0,0%	0,0%	-			
27	PATRIMÔNIO TOTAL								100,0%	60.176.081,25	

*OBS.: Os Segmentos "VEDADO" no Limite Máximo não são permitidos para aplicação do RPPS.

2.3-POLÍTICA DE INVESTIMENTOS 2026 - LIMITE DE BENCHMARK - VERA-PREVI

Nº	ÍNDICES DE BENCHMARK	Limites do PAI		Carteira de Investimentos		ORIENTAÇÃO EM CASO DE DESENQUADRAMENTO DA CARTEIRA JUNTO A POLÍTICA DE INVESTIMENTO
		Mínimo	Máximo	Atualmente (%)	Atualmente (R\$)	
RENDA FIXA						
1	DI			19,4%	11.680.293,76	-
2	IRF - M 1	4,7%	100,0%	5,8%	3.477.784,09	-
3	IRF - M	0,0%	50,0%	7,0%	4.217.431,72	-
4	IRF - M 1+	0,0%	5,0%	0,0%	-	-
5	IMA - B 5	0,0%	60,0%	9,4%	5.627.401,85	-
6	IMA - B	0,0%	50,0%	6,3%	3.802.359,36	-
7	IMA - B 5+	0,0%	5,0%	0,0%	-	-
8	IMA - GERAL e IMA - GERAL ex-C	0,0%	20,0%	0,0%	-	-
9	IDKA 2, IDKA 3	0,0%	50,0%	4,5%	2.705.029,23	-
10	IPCA + TAXA DE JUROS	0,0%	100,0%	34,1%	20.503.070,09	-
RENDA VARIÁVEL E INVESTIMENTOS NO EXTERIOR						
11	MULTIMERCADO	0,0%	10,0%	0,0%	-	-
12	ÍNDICES DE RENDA VARIÁVEL	0,0%	25,0%	10,2%	6.129.596,97	-
13	ÍNDICES DE INVESTIMENTO NO EXTERIOR	0,0%	10,0%	2,3%	1.363.060,18	-
14	DISPONIBILIDADE FINANCEIRA	0,0%	0,0%	1,1%	670.054,00	-

Os demais índices (Benchmark) não listados acima, e que por ventura o RPPS venha aplicar, não possuem limitação de aplicação conforme PAI em vigor.

3.1-ENQUADRAMENTO SOBRE SEGMENTOS E FUNDOS DE INVESTIMENTOS

RENDA FIXA								
Nº	CNPJ	Fundo de Investimento	Valor Aplicado	(%) Recursos do RPPS sobre o FUNDO	Fundo Enquadrado?	Dispositivo da Resolução CMN 5.272/2025	(%) Recursos do RPPS sobre o SEGMENTO	Enquadrado?
1	14.508.605/0001-00	CAIXA BRASIL IRF - M TP FIF RF LP – RESP LIM	3.130.857,22	5,20%	SIM	Art. 7, I - Fundo ou ETF 100% em Título Público Federal	68,16%	SIM
2	50.569.054/0001-40	CAIXA BRASIL 2033 X TP FIF RF - RESP LIM	5.548.061,86	9,22%	SIM			
3	23.215.097/0001-55	CAIXA BRASIL GESTÃO ESTRATÉGICA FIC FIF RF – RESP LIM	197.967,28	0,33%	SIM			
4	11.060.913/0001-10	CAIXA BRASIL IMA-B 5 TP FIF RF LP – RESP LIM	4.396.037,09	7,31%	SIM			
5	10.740.670/0001-06	CAIXA BRASIL IRF-M 1 TP FIF RF – RESP LIM	2.013.444,87	3,35%	SIM			
6	63.197.167/0001-04	BB PREV RF REF DI LP PERFIL SOBERANO FIC FIF RESP LIM	426.671,01	0,71%	SIM			
7	63.197.387/0001-38	BB PREV FLUXO SOBERANO RENDA FIXA FIC FIF RESP LIM	258.543,88	0,43%	SIM			
8	07.442.078/0001-05	BB PREVIDENCIÁRIO RF IMA - B TP FIF – RESP LIM	3.802.359,36	6,32%	SIM			
9	07.111.384/0001-69	BB PREVIDENCIÁRIO RF IRF - M TP FIF – RESP LIM	1.086.574,50	1,81%	SIM			
10	49.963.751/0001-00	BB PREV RF TÍTULOS PÚBLICOS VÉRTICE 2028 FIF – RESP LIM	13.563.832,32	22,54%	SIM			
11	44.345.590/0001-60	BB PREV RF TÍTULOS PÚBLICOS XXI FI	1.193.208,63	1,98%	SIM			
12	03.543.447/0001-03	BB PREVIDENCIÁRIO RF IMA-B 5 LP FIC FIF RESP LIM	1.231.364,76	2,05%	SIM			
13	13.322.205/0001-35	BB PREVIDENCIARIO RF IDKA 2 TP FIF – RESP LIM	2.705.029,23	4,50%	SIM			
14	11.328.882/0001-35	BB PREVIDENCIÁRIO RF IRF - M 1 TP FIC FIF – RESP LIM	1.464.339,22	2,43%	SIM			
15	13.077.418/0001-49	BB PREVIDENCIÁRIO RF REF DI LP PERFIL FIC FIF – RESP LIM	10.995.078,87	18,27%	SIM	Art. 7, V - Classe de Fundo ou ETF de Renda Fixa	18,27%	NÃO
(1) TOTAL DA CARTEIRA DE INVESTIMENTOS - RENDA FIXA			52.013.370,10	86,44%				

* PL - Patrimônio Líquido.

Referência: FEVEREIRO

RENDA VARIÁVEL E INVESTIMENTO ESTRUTURADO

Nº	CNPJ	Fundo de Investimento	Valor Aplicado	(%) Recursos do RPPS sobre o FUNDO	Fundo Enquadrado?	Dispositivo da Resolução CMN 5.272/2025	(%) Recursos do RPPS sobre o SEGMENTO	Enquadrado?
16	45.443.475/0001-90	CAIXA ELETROBRAS FIF AÇÕES – RESP LIM	1.027.504,45	1,71%	SIM	Art. 8, I - Classe de Fundo de Ações	6,5%	NÃO
17	30.518.554/0001-46	BB AÇÕES PETROBRAS I FIF – RESP LIM	1.639.664,16	2,72%	SIM			
18	05.100.221/0001-55	BB AÇÕES SMALL CAPS FIC FIF – RESP LIM	426.441,22	0,71%	SIM			
19	08.973.948/0001-35	BB AÇÕES SETOR FINANCEIRO FIC FIF – RESP LIM	826.427,96	1,37%	SIM			
20	21.470.644/0001-13	BB AÇÕES GLOBAIS INSTITUCIONAL FIF AÇÕES – RESP LIM	1.363.060,18	2,27%	SIM	Art. 8, III - Classe de Fundo com +67% em BDR-Ações ou BDR-ETF	2,3%	
21	45.443.651/0001-94	CAIXA FIC FIM CAPITAL PROTEGIDO CICLICO II LP – Resp LIM	2.209.559,18	3,67%	SIM	Art. 10, I - Classes de Fundos Multimercado	3,7%	NÃO
(2) TOTAL DA CARTEIRA DE INVESTIMENTOS - RENDA VARIÁVEL			7.492.657,15	12,45%				

* PL - Patrimônio Líquido.

Referência: FEVEREIRO

3.1.1-DISPONIBILIDADE FINANCEIRA E TOTAL POR SEGMENTO

Nº	DISPONIBILIDADE FINANCEIRA (Conta Corrente)		
22	Banco do Brasil S.A. (Agência: 4814-3 C.C.: 10291-1)	1.106,54	0,002%
23	Banco do Brasil S.A. (Agência: 4814-3 C.C.: 13173-3)	268.242,38	0,45%
24	Banco do Brasil S.A. (Agência: 4814-3 C.C.: 28520-X)	-	
25	Banco do Brasil S.A. (Agência: 4814-3 C.C.: 28530-7)	55.858,55	0,09%
26	Banco do Brasil S.A. (Agência: 4814-3 C.C.: 28540-4)	33.385,70	0,06%
27	Banco do Brasil S.A. (Agência: 4814-3 C.C.: 28550-1)	311.460,83	0,52%
28	Banco do Brasil S.A. (Agência: 4814-3 C.C.: 28500-5)	-	
29	Caixa Econômica Federal (Agência: 854 C.C.: 575269957-2)	-	
(4)	TOTAL DISPONIBILIDADE FINANCEIRA (Conta Corrente)	670.054,00	1,11%

TOTAL DA CARTEIRA DE INVESTIMENTOS DO RPPS			
(1)	TOTAL DA CARTEIRA DE INVESTIMENTOS - RENDA FIXA	52.013.370,10	86,44%
(2)	TOTAL DA CARTEIRA DE INVESTIMENTOS - RENDA VARIÁVEL	7.492.657,15	12,45%
(3)	TOTAL DA CARTEIRA DE INVESTIMENTOS - INVESTIMENTOS NO EXTERIOR	-	0,00%
(4)	TOTAL DISPONIBILIDADE FINANCEIRA (Conta Corrente)	670.054,00	1,11%
PATRIMÔNIO LÍQUIDO TOTAL (1 + 2 + 3 + 4)		60.176.081,25	100,00%

* PL - Patrimônio Líquido.

Referência: FEVEREIRO

3.2-ENQUADRAMENTO SOBRE O PATRIMÔNIO LÍQUIDO DOS FUNDOS

Dispositivo da Resolução CMN 5.272/2025	Nº	CNPJ	Fundo de Investimento	Valor Aplicado	Patrimônio Líquido do Fundo de Investimento	(%) Recursos do RPPS sobre o PL* do FUNDO	Enquadrado?
Art. 19, II - Não se aplica o Limite de até 15% do patrimônio líquido para os Fundos de Investimentos que aplicam 100% em Títulos Públicos Federais, enquadrados no segmento 7º, I da Resolução CMN 5.272/2025.	1	14.508.605/0001-00	CAIXA BRASIL IRF - M TP FIF RF LP – RESP LIM	3.130.857,22	1.660.376.933,47	0,189%	SIM
	2	50.569.054/0001-40	CAIXA BRASIL 2033 X TP FIF RF - RESP LIM	5.548.061,86	685.952.209,07	0,809%	SIM
	3	23.215.097/0001-55	CAIXA BRASIL GESTÃO ESTRATÉGICA FIC FIF RF – RESP LIM	197.967,28	3.667.536.413,14	0,005%	SIM
	4	11.060.913/0001-10	CAIXA BRASIL IMA-B 5 TP FIF RF LP – RESP LIM	4.396.037,09	5.150.455.422,23	0,085%	SIM
	5	10.740.670/0001-06	CAIXA BRASIL IRF-M 1 TP FIF RF – RESP LIM	2.013.444,87	10.322.109.321,78	0,020%	SIM
	6	63.197.167/0001-04	BB PREV RF REF DI LP PERFIL SOBERANO FIC FIF RESP LIM	426.671,01	484.021.874,18	0,088%	SIM
	7	63.197.387/0001-38	BB PREV FLUXO SOBERANO RENDA FIXA FIC FIF RESP LIM	258.543,88	3.134.869.106,05	0,008%	SIM
	8	07.442.078/0001-05	BB PREVIDENCIÁRIO RF IMA - B TP FIF – RESP LIM	3.802.359,36	2.539.873.257,50	0,150%	SIM
	9	07.111.384/0001-69	BB PREVIDENCIÁRIO RF IRF - M TP FIF – RESP LIM	1.086.574,50	2.778.335.652,78	0,039%	SIM
	10	49.963.751/0001-00	BB PREV RF TÍTULOS PÚBLICOS VÉRTICE 2028 FIF – RESP LIM	13.563.832,32	940.112.116,18	1,443%	SIM
	11	44.345.590/0001-60	BB PREV RF TÍTULOS PÚBLICOS XXI FI	1.193.208,63	284.280.766,74	0,420%	SIM
	12	03.543.447/0001-03	BB PREVIDENCIÁRIO RF IMA-B 5 LP FIC FIF RESP LIM	1.231.364,76	3.653.714.151,67	0,034%	SIM
	13	13.322.205/0001-35	BB PREVIDENCIÁRIO RF IDKA 2 TP FIF – RESP LIM	2.705.029,23	4.069.414.415,38	0,066%	SIM
	14	11.328.882/0001-35	BB PREVIDENCIÁRIO RF IRF - M 1 TP FIC FIF – RESP LIM	1.464.339,22	11.453.579.338,29	0,013%	SIM
Art. 19 II - As aplicações realizadas de forma direta ou indireta, ficam sujeitas ao limite máximo de concentração de até 15% (quinze por cento) do patrimônio líquido, de uma mesma classe dos demais fundos de investimento ou de ETF previstos na Resolução CMN 5.272/2025.	15	13.077.418/0001-49	BB PREVIDENCIÁRIO RF REF DI LP PERFIL FIC FIF – RESP LIM	10.995.078,87	22.621.006.640,80	0,049%	SIM
	16	21.470.644/0001-13	BB AÇÕES GLOBAIS INSTITUCIONAL FIF AÇÕES – RESP LIM	1.363.060,18	1.106.575.681,28	0,123%	SIM
	17	08.973.948/0001-35	BB AÇÕES SETOR FINANCEIRO FIC FIF – RESP LIM	826.427,96	155.466.792,36	0,532%	SIM
	18	05.100.221/0001-55	BB AÇÕES SMALL CAPS FIC FIF – RESP LIM	426.441,22	214.619.117,28	0,199%	SIM
	19	30.518.554/0001-46	BB AÇÕES PETROBRAS I FIF – RESP LIM	1.639.664,16	600.277.931,78	0,273%	SIM
	20	45.443.475/0001-90	CAIXA ELETROBRAS FIF AÇÕES – RESP LIM	1.027.504,45	308.655.687,98	0,333%	SIM
	21	45.443.651/0001-94	CAIXA FIC FIM CAPITAL PROTEGIDO CICLICO II LP – Resp LIM	2.209.559,18	182.918.607,36	1,208%	SIM
TOTAL DA CARTEIRA DE INVESTIMENTO				59.506.027,25			
TOTAL DOS TÍTULOS PÚBLICOS				-			
TOTAL DISPONIBILIDADE FINANCEIRA (Conta Corrente)				670.054,00			
PATRIMÔNIO LÍQUIDO				60.176.081,25			

* PL - Patrimônio Líquido.

Referência: FEVEREIRO

11

3.3-ENQUADRAMENTO DOS FUNDOS DE INVESTIMENTOS QUE RECEBEM COTAS DE FI

FIC - Fundo de Investimento em Cotas		Distribuição das cotas do FIC	Valor Aplicado no Fundo (R\$)	(% Recursos do RPPS sobre o FUNDO	Patrimônio Líquido do FI	(% Recursos do RPPS sobre o PL* do FUNDO	ENQUADRADO?	Dispositivo da Resolução CMN 5.272/2025	(% Recursos do RPPS sobre o SEGMENTO
	FI - Fundo de Investimento								
BB PREVIDENCIÁRIO RF IRF - M 1 TP FIC FIF – RESP LIM		100,00%	1.464.339,22	2,43%	11.453.579.338,29	0,013%	SIM	Art. 7, I (100%) - Fundo ou ETF 100% em Título Público Federal	68,2%
	<i>BB IRF-M 1 FIF RF RESP LIM</i>	100,00%	1.464.347,48	2,43%	11.453.674.319,49	0,01%	SIM		
BB PREVIDENCIÁRIO RF IMA-B 5 LP FIC FIF RESP LIM		100,00%	1.231.364,76	2,05%	3.653.714.151,67	0,034%	SIM		
	<i>BB TOP RF IMA-B 5 LP FIF RESP LIM</i>	100,00%	1.231.380,89	2,05%	4.302.054.624,15	0,03%	SIM		
CAIXA BRASIL GESTÃO ESTRATÉGICA FIC FIF RF – RESP LIM		100,01%	197.967,28	0,33%	3.667.536.413,14	0,005%	SIM		
	<i>CAIXA MASTER SOBERANO ATIVA FIF RF LP - RESP LIM</i>	100,01%	197.984,35	0,33%	3.667.843.912,99	0,01%	SIM		
BB PREVIDENCIÁRIO RF REF DI LP PERFIL FIC FIF – RESP LIM		100,00%	10.995.078,87	18,27%	22.621.006.640,80	0,049%	SIM	Art. 7, V - Classe de Fundo ou ETF de Renda Fixa	18,3%
	<i>BB TOP DI RF REF DI LP FIC FIF RESP LIM</i>	100,00%	10.995.173,78	18,27%	34.906.619.645,36	0,03%	SIM		
BB AÇÕES SETOR FINANCEIRO FIC FIF – RESP LIM		100,00%	826.427,96	1,37%	155.466.792,36	0,532%	SIM	Art. 8, I - Classe de Fundo de Ações	6,5%
	<i>BB TOP AÇÕES SETOR FINANCEIRO FIF RESP LIM</i>	100,00%	826.435,89	1,37%	155.477.248,04	0,53%	SIM		
BB AÇÕES SMALL CAPS FIC FIF – RESP LIM		100,01%	426.441,22	0,71%	214.619.117,28	0,199%	SIM		
	<i>BB TOP AÇÕES SMALL CAPS FIF RESP LIM</i>	100,01%	426.464,35	0,71%	214.645.013,47	0,20%	SIM		
CAIXA ELETROBRAS FIF AÇÕES – RESP LIM		0,67%	1.027.504,45	1,71%	308.655.687,98	0,333%	SIM		
	<i>CAIXA MASTER CONSERVADOR FIF RF REF DI LP - RESP L</i>	0,67%	6.853,45	0,01%	15.326.154.198,60	0,00004%	SIM		
BB AÇÕES GLOBAIS INSTITUCIONAL FIF AÇÕES – RESP LIM		2,55%	1.363.060,18	2,27%	1.106.575.681,28	0,123%	SIM	Art. 8, III - Classe de Fundo com +67% em BDR-Ações ou BDR-ETF	2,3%
	<i>IT NOW NYSE FANG+T FI RESP LIM</i>	1,77%	24.180,69	0,04%	1.070.070.552,30	0,002%	SIM		
	<i>BB ETF ÍNDICE DIVERSIDADE B3 INVEST. SUSTENTÁVEL F</i>	0,27%	3.653,00	0,01%	80.419.436,94	0,005%	SIM		
	<i>BB ETF ÍNDICE BOVESPA B3 BR+ FI RESP LIM</i>	0,24%	3.325,87	0,01%	10.413.837,97	0,03%	SIM		
	<i>ISHARES S&P 500 CIC IE - RESP LIM</i>	0,18%	2.453,51	0,004%	6.519.475.767,54	0,00004%	SIM		
	<i>BB TOP AÇÕES BOLSAS GLOBAIS ATIVO FIF AÇÕES RESP</i>	0,08%	1.090,45	0,002%	551.970.916,89	0,0002%	SIM		
CAIXA FIC FIM CAPITAL PROTEGIDO CICLICO II LP – Resp LIM		100,08%	2.209.559,18	3,67%	182.918.607,36	1,208%	SIM	10, I - Classes de Fundos Multimercado	3,7%
	<i>CX MASTER CAPITAL PROTEGIDO CICLICO II FIF MULT LP</i>	80,52%	1.779.181,24	2,96%	145.862.732,36	1,22%	SIM		
	<i>CAIXA MASTER TPF FIF RF LP - RESP LIM</i>	19,56%	432.167,68	0,72%	637.359.895,70	0,07%	SIM		

3.4-MOVIMENTAÇÃO DAS COTAS APLICADAS NOS FUNDOS DE INVESTIMENTO

Nº	Agência	Conta	Fundo de Investimento	CNPJ	Valor da Cota		Quantidade de Cotas			
					Inicial *	Final **	Inicial *	Aplicação	Resgate	Final **
1	854	575269957-2	CAIXA BRASIL 2033 X TP FIF RF - RESP LIM	50.569.054/0001-40	1,00562681	1,02356973	5420306,694	0	0	5420306,694
2	854	575269957-2	CAIXA BRASIL GESTAO ESTRATEGICA FIC FIF RF - RESP LIM	23.215.097/0001-55	2,348484005	2,370661013	83507,20702	0	0	83507,20702
3	854	575269957-2	CAIXA BRASIL IMA-B 5 TP FIF RF LP - RESP LIM	11.060.913/0001-10	4,939612995	4,998544002	879463,5175	0	0	879463,5175
4	854	575269957-2	CAIXA BRASIL IRF - M TP FIF RF LP - RESP LIM	14.508.605/0001-00	3,558161999	3,592532989	871490,1797	0	0	871490,1797
5	854	575269957-2	CAIXA BRASIL IRF-M 1 TP FIF RF - RESP LIM	10.740.670/0001-06	4,293465004	4,336833014	464266,1739	0	0	464266,1739
6	4814-3	10291-1	BB PREVIDENCIARIO RF IDKA 2 TP FIF - RESP LIM	13.322.205/0001-35	4,420512826	4,472323528	64324,07633	0	0	64324,07633
7	4814-3	13173-3	BB PREVIDENCIÁRIO RF IMA - B TP FIF - RESP LIM	07.442.078/0001-05	8,782311383	8,938303669	180477,5145	0	0	180477,5145
8	4814-3	13173-3	BB PREVIDENCIARIO RF REF DI LP PERFIL FIC FIF - RESP LIM	13.077.418/0001-49	3,934679119	3,974316997	1663890,755	0	0	1663890,755
9	4814-3	13173-3	BB PREV RF TITULOS PUBLICOS VERTICE 2028 FIF - RESP LIM	49.963.751/0001-00	1,230989498	1,244539748	503574,5479	0	14578,04065	488996,5073
10	4814-3	28500-5	BB PREVIDENCIÁRIO RF IRF - M 1 TP FIC FIF - RESP LIM	11.328.882/0001-35	4,458566064	4,503162652	28297,23238	0	0	28297,23238
11	4814-3	28500-5	BB PREV RF TÍTULOS PÚBLICOS XXI FI	44.345.590/0001-60	1,551974879	1,567182335	761371,9243	0	0	761371,9243
12	4814-3	28500-5	BB PREV RF TITULOS PUBLICOS VERTICE 2028 FIF - RFSP LIM	49.963.751/0001-00	1,230989508	1,244539731	274073,1808	0	7934,180334	266139,0005
13	4814-3	28520-X	BB PREVIDENCIÁRIO RF IMA-B 5 LP FIC FIF RESP LIM	03.543.447/0001-03	31,51210935	31,89032823	237,613735	0	0	237,613735
14	4814-3	28520-X	BB PREVIDENCIÁRIO RF IRF - M 1 TP FIC FIF - RESP LIM	11.328.882/0001-35	4,458566203	4,503162515	40516,13048	0	0	40516,13048
15	4814-3	28530-7	BB PREVIDENCIÁRIO RF IMA-B 5 LP FIC FIF RESP LIM	03.543.447/0001-03	31,51210423	31,89033393	16893,27936	0	0	16893,27936
16	4814-3	28550-1	BB PREVIDENCIÁRIO RF IMA-B 5 LP FIC FIF RESP LIM	03.543.447/0001-03	31,51210405	31,89033409	21481,58304	0	0	21481,58304
17	4814-3	28550-1	BB PREVIDENCIÁRIO RF IRF - M TP FIF - RESP LIM	07.111.384/0001-69	9,247186483	9,336937386	116373,7589	0	0	116373,7589
18	4814-3	28550-1	BB PREVIDENCIÁRIO RF IMA - B TP FIF - RESP LIM	07.442.078/0001-05	8,782311387	8,938303693	244923,0419	0	0	244923,0419
19	4814-3	28550-1	BB PREVIDENCIÁRIO RF IRF - M 1 TP FIC FIF - RESP LIM	11.328.882/0001-35	4,458566114	4,503162564	279683,7656	0	23316,94637	256366,8192
20	4814-3	28550-1	BB PREVIDENCIARIO RF IDKA 2 TP FIF - RESP LIM	13.322.205/0001-35	4,42051282	4,47232346	540513,4873	0	0	540513,4873
21	4814-3	28550-1	BB PREVIDENCIARIO RF REF DI LP PERFIL FIC FIF - RESP LIM	13.077.418/0001-49	3,934679118	3,974317	1102642,18	0	0	1102642,18
22	4814-3	28550-1	BB PREV RF TITULOS PUBLICOS VERTICE 2028 FIF - RFSP LIM	49.963.751/0001-00	1,230989503	1,244539741	10445938,83	0	302400,8232	10143538,01
23	4814-3	13173-3	BB PREV FLUXO SOBERANO RENDA FIXA FIC FIF RESP LIM	63.197.387/0001-38	0	1,008259048	0	256426,045	0	256426,045
24	4814-3	28550-1	BB PREV RF REF DI LP PERFIL SOBERANO FIC FIF RESP LIM	63.197.167/0001-04	0	1,00925492	0	422758,4147	0	422758,4147

* Informação baseada no último dia útil do mês anterior (30/01/2026).

** Informação baseada no último dia útil do mês (27/02/2026).

Continuação.....

Nº	Agência	Conta	Fundo de Investimento	CNPJ	Valor da Cota		Quantidade de Cotas			
					Inicial *	Final **	Inicial *	Aplicação	Resgate	Final **
25	4814-3	28550-1	BB AÇÕES SMALL CAPS FIC FIF – RESP LIM	05.100.221/0001-55	8,240332393	8,456675848	50426,5775	0	0	50426,5775
26	4814-3	28550-1	BB AÇÕES SETOR FINANCEIRO FIC FIF – RESP LIM	08.973.948/0001-35	5,185242175	5,373041703	153810,0774	0	0	153810,0774
27	4814-3	28550-1	BB AÇÕES GLOBAIS INSTITUCIONAL FIF AÇÕES – RESP LIM	21.470.644/0001-13	7,687451703	7,302418701	186658,7272	0	0	186658,7272
28	4814-3	28550-1	BB AÇÕES PETROBRAS I FIF – RESP LIM	30.518.554/0001-46	5,629131983	5,919555014	276991,1177	0	0	276991,1177
29	854	575269957-2	CAIXA FIC FIM CAPITAL PROTEGIDO CICLICO II LP – Resp LIM	45.443.651/0001-94	1,439178	1,410088003	1566965,448	0	0	1566965,448
30	854	575269957-2	CAIXA ELETROBRAS FIF AÇÕES – RESP LIM	45.443.475/0001-90	1,844264995	2,074475999	495307,9478	0	0	495307,9478

* Informação baseada no último dia útil do mês anterior (30/01/2026).

** Informação baseada no último dia útil do mês (27/02/2026).

3.5-ENQUADRAMENTO SOBRE OS RECURSOS DE TERCEIROS DOS GESTORES

Nº	Gestor de Recursos	Recursos do RPPS aplicado no Gestor	Total de Recursos de Terceiros geridos pelo GESTOR	(%) Recursos do RPPS sobre o PL* do GESTOR	Enquadrado?
1	BB Gestão de Recursos DTVM S.A.	40.982.595,30	1.830.436.886.874,47	0,0022%	SIM
2	CAIXA ASSET DTVM	18.523.431,95	583.479.489.096,64	0,0032%	SIM
TOTAL DA CARTEIRA DE INVESTIMENTO		59.506.027,25	<i>Resolução CMN 5.272/2025 - Art. 20 O total das aplicações dos recursos de um RPPS em classes de fundos de investimento e carteiras administradas não pode exceder a 5% (cinco por cento) do volume total de recursos de terceiros geridos por um mesmo gestor ou por gestoras ligadas ao seu respectivo grupo econômico, conforme definido em regulamentação da Comissão de Valores Mobiliários.</i>		
TOTAL TÍTULOS PÚBLICOS		-			
TOTAL DISPONIBILIDADE FINANCEIRA (Conta Corrente)		670.054,00			
PATRIMÔNIO LÍQUIDO		60.176.081,25			

* PL - Patrimônio Líquido.

Referência: FEVEREIRO

4-RECURSOS DE CURTO PRAZO (RISCO DE MERCADO E LIQUIDEZ)

PAI/2026 - RECURSOS DE CURTO PRAZO

SEPARAÇÃO DOS RECURSOS	VALOR (em R\$)	Percentual sobre Patrimônio Líquido *
Conforme o PAI/2026 RECURSOS DE CURTO PRAZO	6.637.346,05	11,4%

* POSIÇÃO DA CARTEIRA (R\$) 31/12/2025.

ATUALIZAÇÃO DOS VALORES DOS FUNDOS PARA RECURSOS DE CURTO PRAZO

SEPARAÇÃO DOS RECURSOS	VALOR APLICADO (em R\$)	Percentual sobre Patrimônio Líquido *
Valor atual nos Fundos de Investimentos para Recursos de Curto Prazo	7.732.606,61	14,9%

Referência: FEVEREIRO

NECESSIDADE ATUALIZADA DAS OBRIGAÇÕES PREVIDENCIÁRIAS, CONSIDERANDO OS MESES RESTANTES PARA FECHAMENTO DO ANO	VALOR (em R\$)	% dos Recursos em Fundos para Recursos de Curto Prazo
	5.616.215,89	9,3%

Referência: FEVEREIRO

A Política de Investimento determina que parte dos recursos acumulados sejam considerados como **RECURSOS DE CURTO PRAZO (RISCO DE MERCADO E LIQUIDEZ)**. O objetivo é amenizar os efeitos da volatilidade do mercado, sobre os recursos utilizados no curto prazo (próximo 12 meses), em casos de interrupção no Fluxo de caixa (Repasse Previdenciário e outras receitas).

5-PLANEJAMENTO FINANCEIRO

PLANEJAMENTO FINANCEIRO (ORGANIZAÇÃO DOS RECURSOS)

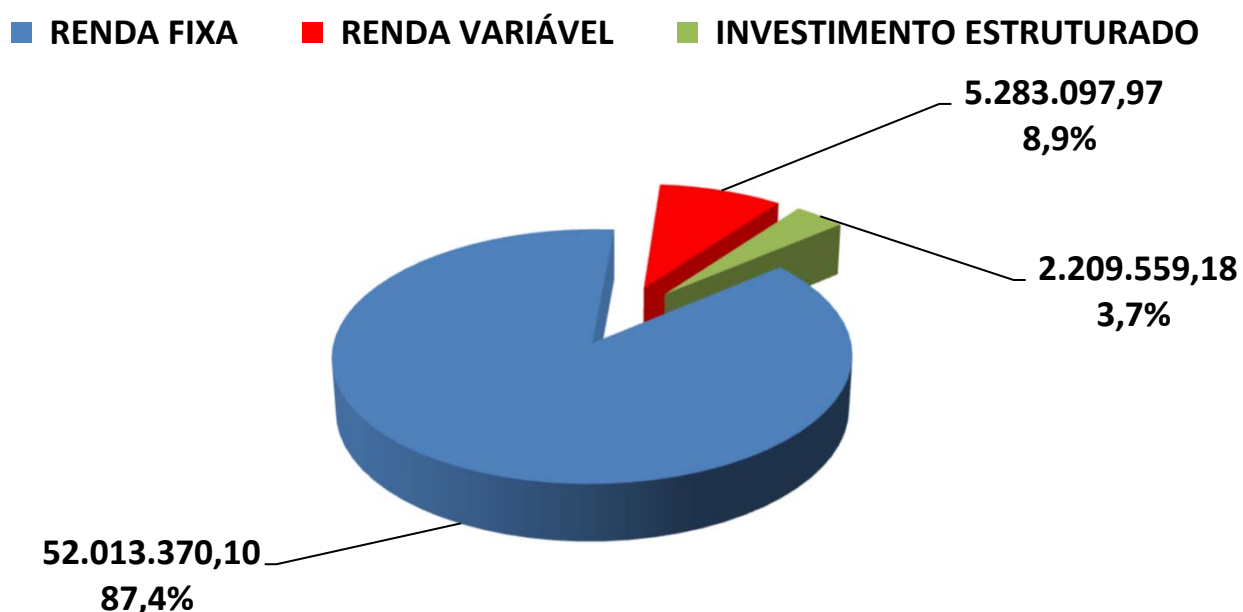
Nº	FINALIDADE	AGÊNCIA	CONTA	Fundo de Investimento	Valor Aplicado (R\$)	(%) Recursos do RPPS sobre o FUNDO	(R\$) Total dos Recursos do RPPS	(%) Total dos Recursos do RPPS	
1	PLANO DE BENEFÍCIO	RECURSOS A LONGO PRAZO	854	575269957-2	CAIXA BRASIL 2033 X TP FIF RF - RESP LIM	5.548.061,86	9,32%	41.714.905,70	70,10%
2			854	575269957-2	CAIXA BRASIL GESTÃO ESTRATÉGICA FIC FIF RF – RESP LIM	197.967,28	0,33%		
3			854	575269957-2	CAIXA BRASIL IMA-B 5 TP FIF RF LP – RESP LIM	4.396.037,09	7,39%		
4			854	575269957-2	CAIXA BRASIL IRF - M TP FIF RF LP – RESP LIM	3.130.857,22	5,26%		
5			4814-3	10291-1	BB PREVIDENCIARIO RF IDKA 2 TP FIF – RESP LIM	287.678,08	0,48%		
6			4814-3	28500-5	BB PREVIDENCIÁRIO RF IRF - M 1 TP FIC FIF – RESP LIM	127.427,04	0,21%		
7			4814-3	28500-5	BB PREV RF TÍTULOS PÚBLICOS XXI FI	1.193.208,63	2,01%		
8			4814-3	28500-5	BB PREV RF TÍTULOS PÚBLICOS VÉRTICE 2028 FIF – RESP LIM	331.220,56	0,56%		
9			4814-3	28520-X	BB PREVIDENCIÁRIO RF IMA-B 5 LP FIC FIF RESP LIM	7.577,58	0,01%		
10			4814-3	28550-1	BB PREVIDENCIÁRIO RF IMA-B 5 LP FIC FIF RESP LIM	685.054,86	1,15%		
11			4814-3	28550-1	BB PREVIDENCIÁRIO RF IRF - M TP FIF – RESP LIM	1.086.574,50	1,83%		
12			4814-3	28550-1	BB PREVIDENCIÁRIO RF IMA - B TP FIF – RESP LIM	2.189.196,53	3,68%		
13			4814-3	28550-1	BB PREVIDENCIARIO RF IDKA 2 TP FIF – RESP LIM	2.417.351,15	4,06%		
14			4814-3	28550-1	BB PREV RF TÍTULOS PÚBLICOS VÉRTICE 2028 FIF – RESP LIM	12.624.036,17	21,21%		
15			4814-3	28550-1	BB AÇÕES SMALL CAPS FIC FIF – RESP LIM	426.441,22	0,72%		
16			4814-3	28550-1	BB AÇÕES SETOR FINANCEIRO FIC FIF – RESP LIM	826.427,96	1,39%		
17			4814-3	28550-1	BB AÇÕES GLOBAIS INSTITUCIONAL FIF AÇÕES – RESP LIM	1.363.060,18	2,29%		
18			4814-3	28550-1	BB AÇÕES PETROBRAS I FIF – RESP LIM	1.639.664,16	2,76%		
19			854	575269957-2	CAIXA FIC FIM CAPITAL PROTEGIDO CICLICO II LP – Resp LIM	2.209.559,18	3,71%		
20			854	575269957-2	CAIXA ELETROBRAS FIF AÇÕES – RESP LIM	1.027.504,45	1,73%		
21	PLANO DE AMORTIZAÇÃO (APORTE FINANCEIRO)	4814-3	13173-3	BB PREVIDENCIÁRIO RF IMA - B TP FIF – RESP LIM	1.613.162,83	2,71%	8.834.567,73	14,85%	
22		4814-3	13173-3	BB PREVIDENCIÁRIO RF REF DI LP PERFIL FIC FIF – RESP LIM	6.612.829,31	11,11%			
23		4814-3	13173-3	BB PREV RF TÍTULOS PÚBLICOS VÉRTICE 2028 FIF – RESP LIM	608.575,59	1,02%			
24	RECURSOS DE CURTO PRAZO	854	575269957-2	CAIXA BRASIL IRF-M 1 TP FIF RF – RESP LIM	2.013.444,87	3,38%	7.732.606,61	12,99%	
25		4814-3	28520-X	BB PREVIDENCIÁRIO RF IRF - M 1 TP FIC FIF – RESP LIM	182.450,72	0,31%			
26		4814-3	28550-1	BB PREVIDENCIÁRIO RF IRF - M 1 TP FIC FIF – RESP LIM	1.154.461,46	1,94%			
27		4814-3	28550-1	BB PREVIDENCIÁRIO RF REF DI LP PERFIL FIC FIF – RESP LIM	4.382.249,56	7,36%			
28	RESERVA ADMINISTRATIVA	UTILIZADO / CONSTITUÍDO PRÓXIMOS 12	4814-3	28530-7	BB PREVIDENCIÁRIO RF IMA-B 5 LP FIC FIF RESP LIM	538.732,32	0,91%	538.732,32	0,91%
TOTAL DA CARTEIRA DE INVESTIMENTOS					58.820.812,36	98,85%	58.820.812,36	98,85%	

6. - DISTRIBUIÇÃO ESTATÍSTICA DA CARTEIRA

6.1-DISTRIBUIÇÃO POR SEGMENTO (RENDA FIXA e RENDA VARIÁVEL)

SEGMENTO	VALOR APLICADO (em R\$)	Percentual sobre Patrimônio Líquido RPPS
RENDA FIXA	52.013.370,10	87,4%
RENDA VARIÁVEL	5.283.097,97	8,9%
INVESTIMENTO ESTRUTURADO	2.209.559,18	3,7%
IMOBILIÁRIO	-	0,0%
INVESTIMENTO NO EXTERIOR	-	0,0%
TOTAL	59.506.027,25	100,0%

DISTRIBUIÇÃO DA CARTEIRA / SEGMENTO

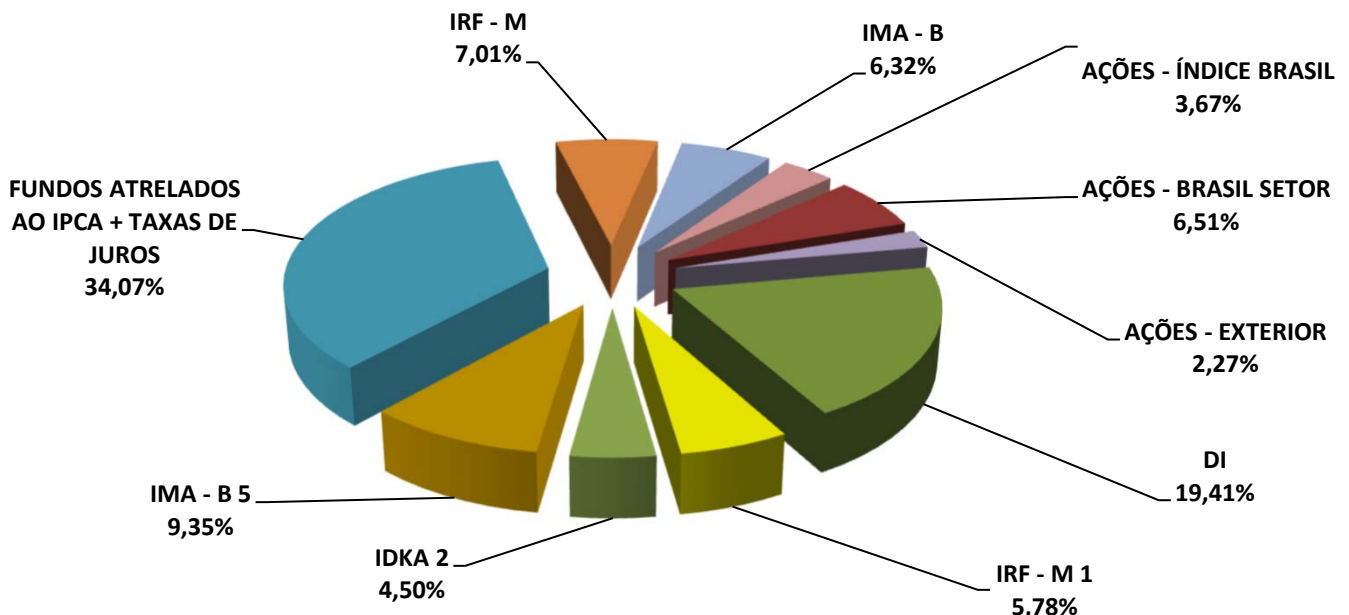


**OS VALORES ACIMA NÃO CONSIDERAM DISPONIBILIDADE FINANCEIRA (CONTA CORRENTE).*

6.2-DISTRIBUIÇÃO POR ÍNDICE (Benchmark)

ÍNDICE (BENCHMARK)	VALOR APLICADO (em R\$)	(%) sobre PL RPPS	ÍNDICES AGRUPADOS	VALOR TOTAL (R\$)	(%) TOTAL sobre PL RPPS
Títulos Públicos Pré-Fixado (NTN-F)	-	0,00%	PRÉ-FIXADO	-	0,00%
Títulos Públicos Indexados a Inflação	-	0,00%	INDEXADO À INFLAÇÃO	-	0,00%
DI	11.680.293,76	19,41%	RENDA FIXA - CURTO PRAZO	15.158.077,85	25,19%
IRF - M 1	3.477.784,09	5,78%			
IDKA 2	2.705.029,23	4,50%	RENDA FIXA - MÉDIO PRAZO	8.332.431,08	13,85%
IDKA 5	-	0,00%			
IMA - B 5	5.627.401,85	9,35%			
IPCA	197.967,28	0,329%	FUNDOS ATRELADOS AO IPCA + TAXAS DE JUROS	20.503.070,09	34,07%
IPCA + 5,00% a.a.	20.305.102,81	33,74%			
IPCA + 6,00% a.a.	-	0,00%			
IPCA + 7,00% a.a.	-	0,00%			
IMA - GERAL / IMA-GERAL EX - C	-	0,00%	RENDA FIXA - LONGO PRAZO	8.019.791,08	13,33%
IRF - M	4.217.431,72	7,01%			
IMA - B	3.802.359,36	6,32%			
IRF - M 1+	-	0,00%	RENDA FIXA - LONGUÍ. PRAZO	-	0,00%
IMA - B 5+	-	0,00%			
MULTIMERCADO	-	0,00%	MULTIMERCADO	-	0,00%
IBOVESPA	2.209.559,18	3,67%	AÇÕES - ÍNDICE BRASIL	2.209.559,18	3,67%
IBR - X	-	0,00%			
PETROBRÁS	1.639.664,16	2,72%	AÇÕES - BRASIL SETOR	3.920.037,79	6,51%
VALE	-	0,00%			
EXPORTAÇÃO	-	0,00%			
SMALL CAPS	426.441,22	0,71%			
ENERGIA	-	0,00%			
SETOR FINANCEIRO	826.427,96	1,37%			
DIVIDENDOS	-	0,00%			
TECNOLOGIA	-	0,00%			
ELETOBRAS	1.027.504,45	1,71%			
IMOBILIÁRIO - IMOB	-	0,00%			
IMOBILIÁRIO - IFIX	-	0,00%	AÇÕES - EXTERIOR	1.363.060,18	2,27%
BDR - NÍVEL I	1.363.060,18	2,27%			
S&P 500 (BOLSA EUA)	-	0,00%			
TECNOLOGIA - BDR	-	0,00%			
TOTAL	59.506.027,25	98,89%		59.506.027,25	98,89%

DISTRIBUIÇÃO DA CARTEIRA / POR ÍNDICE

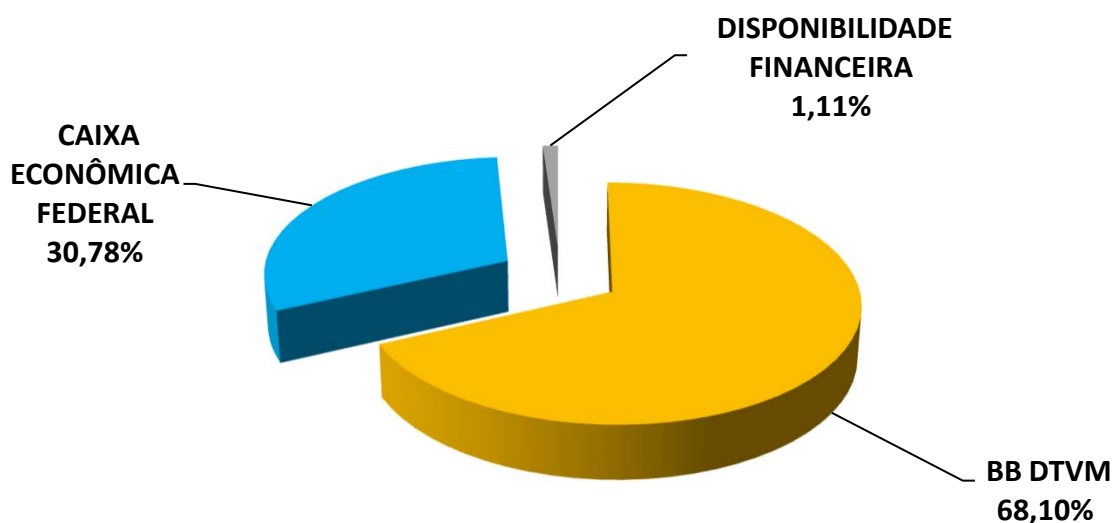


*OS VALORES ACIMA NÃO CONSIDERAM DISPONIBILIDADE FINANCEIRA (CONTA CORRENTE).

6.3-DISTRIBUIÇÃO POR INSTITUIÇÃO

SEGMENTO	VALOR APLICADO (em R\$)	Percentual sobre Patrimônio Líquido RPPS
BB DTVM	40.982.595,30	68,10%
CAIXA ECONÔMICA FEDERAL	18.523.431,95	30,78%
DISPONIBILIDADE FINANCEIRA	670.054,00	1,11%
TOTAL	60.176.081,25	100,00%


DISTRIBUIÇÃO DA CARTEIRA / POR INSTITUIÇÃO FINANCEIRA



6.4-DISTRIBUIÇÃO DOS RECURSOS DISPONÍVEIS POR LIQUIDEZ

SEGMENTO	VALOR APLICADO (em R\$)	Percentual sobre Patrimônio Líquido RPPS
RECURSOS DISPONÍVEIS PARA RESGATE NO ANO	38.854.627,89	64,57%
RECURSOS COM DATA DE CARÊNCIA E/OU VENCIMENTO	21.321.453,36	35,43%
TOTAL	60.176.081,25	100,00%

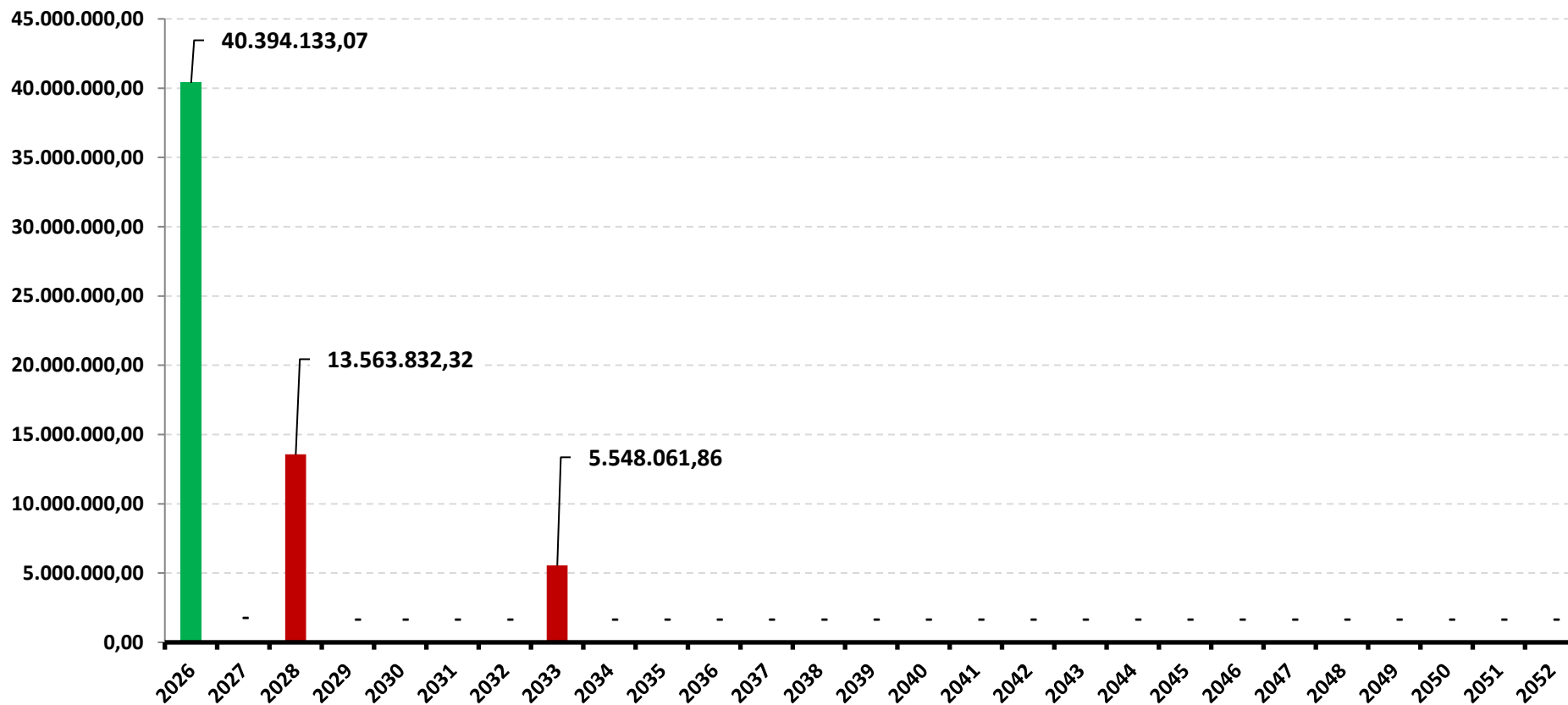
DISTRIBUIÇÃO DA CARTEIRA /POR LIQUIDEZ



6.4-DISTRIBUIÇÃO DOS RECURSOS DISPONÍVEIS POR LIQUIDEZ

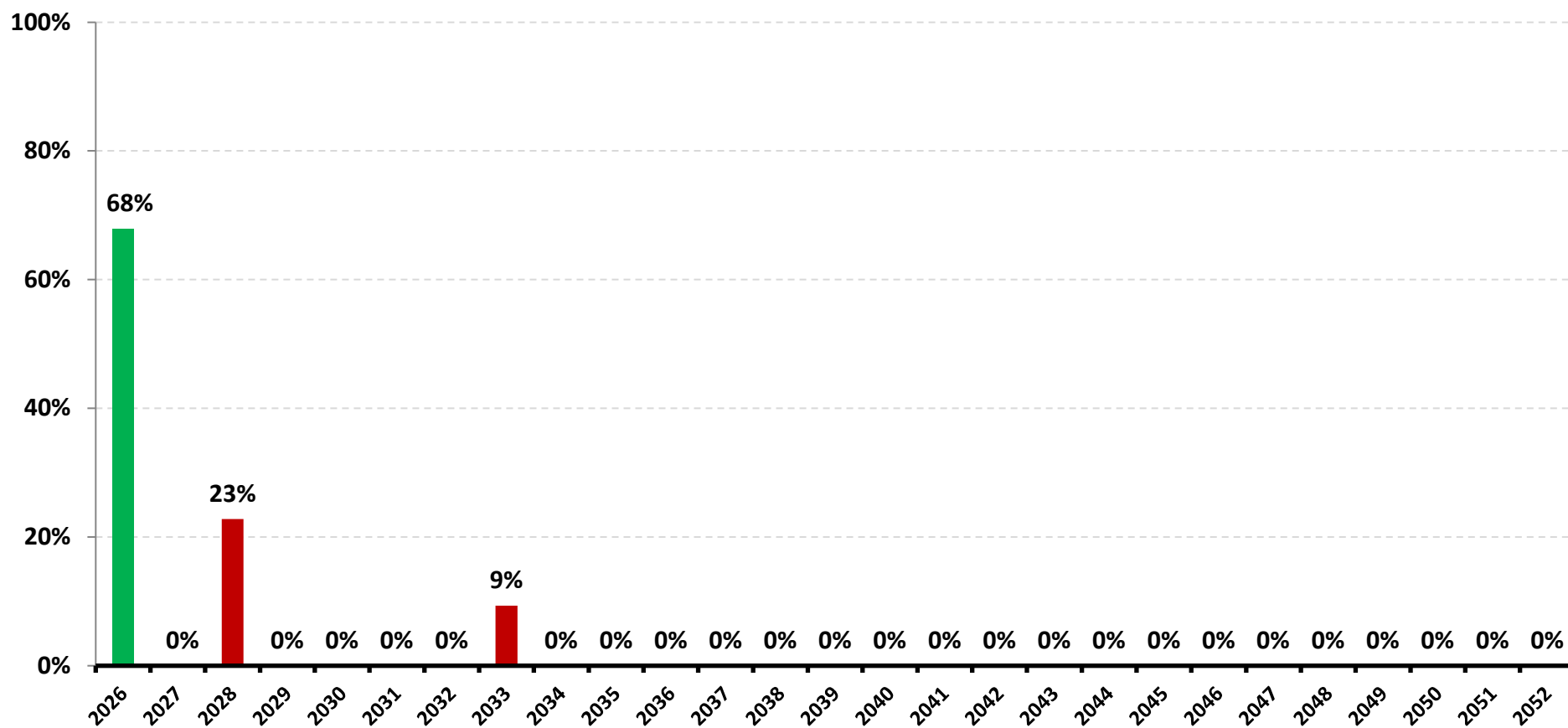
6.4.1-DISTRIBUIÇÃO DA DISPONIBILIDADE DOS RECURSOS NOS PRÓXIMOS 25 ANOS

DISTRIBUIÇÃO DA DISPONIBILIDADE DOS RECURSOS (LIQUIDEZ x CARÊNCIA E/OU VENCIMENTO)



*OS VALORES ACIMA NÃO CONSIDERAM DISPONIBILIDADE FINANCEIRA (CONTA CORRENTE).

DISTRIBUIÇÃO DA DISPONIBILIDADE DOS RECURSOS (LIQUIDEZ x CARÊNCIA E/OU VENCIMENTO)



*OS VALORES ACIMA NÃO CONSIDERAM DISPONIBILIDADE FINANCEIRA (CONTA CORRENTE).

7-RESUMO DO REGULAMENTO DOS INVESTIMENTOS

1

INFORMAÇÕES	BB PREVIDENCIÁRIO RF REF DI LP PERFIL FIC FIF – RESP LIM	BB PREVIDENCIÁRIO RF IRF - M 1 TP FIC FIF – RESP LIM	BB PREVIDENCIÁRIO RF IDKA 2 TP FIF – RESP LIM	BB PREVIDENCIÁRIO RF IMA-B 5 LP FIC FIF RESP LIM
CNPJ	13.077.418/0001-49	11.328.882/0001-35	13.322.205/0001-35	03.543.447/0001-03
SEGMENTO	Renda Fixa	Renda Fixa	Renda Fixa	Renda Fixa
CLASSIFICAÇÃO	Renda Fixa Duração Baixa Grau de Invest.	Renda Fixa Indexados	Renda Fixa Indexados	Renda Fixa Indexados
ÍNDICE	CDI	IRF - M 1	IDKA 2	IMA - B 5
PÚBLICO ALVO	Investidor em Geral	Investidor em Geral	Investidor em Geral	Investidor em Geral
DATA DE INÍCIO	20/04/2011	02/12/2009	20/04/2011	01/04/2005
TAXA DE ADMINISTRAÇÃO	0,20% a 0,30% a.a.	0,10% a 0,30% a.a.	0,20% a.a.	0,20% a.a.
TAXA DE PERFORMANCE	Não Possui	Não Possui	Não Possui	Não Possui
APLICAÇÃO INICIAL	1000	1000	10000	1000
APLICAÇÕES ADICIONAIS	0,01	0,01	0,01	0,01
RESGATE MÍNIMO	0,01	0,01	0,01	0,01
SALDO MÍNIMO	0,01	0,01	0,01	0,01
CARÊNCIA	Não possui	Não possui	Não possui	Não possui
PRAZO PARA CONVERSÃO DAS COTAS NA APLICAÇÃO (em dias)	D+0 (No mesmo dia da solicitação)	D+0 (No mesmo dia da solicitação)	D+0 (No mesmo dia da solicitação)	D+0 (No mesmo dia da solicitação)
CRÉDITO DO RESGATE	D+0 (No mesmo dia da solicitação)	D+0 (No mesmo dia da solicitação)	D+1 (No dia seguinte a solicitação)	D+1 (No dia seguinte a solicitação)
RISCO DE MERCADO *	2 - Baixo	2 - Baixo	3 - Médio	3 - Médio
PATRIMÔNIO LÍQUIDO **	22.621.006.640,80	11.453.579.338,29	4.069.414.415,38	3.653.714.151,67
NÚMERO DE COTISTAS **	1.318	1.193	643	603
VALOR DA COTA **	3,97431699600	4,50316256400	4,47232345500	31,89033401300
DATA DO REGULAMENTO VIGENTE	09/05/2025	08/05/2025	07/05/2025	02/05/2025
ENQUADRAMENTO LEGAL	Classe de Fundo ou ETF de Renda Fixa, Art. 7º V	Classe de Fundo ou ETF 100% em Título Público Federal, Art. 7º, I	Classe de Fundo ou ETF 100% em Título Público Federal, Art. 7º, I	Classe de Fundo ou ETF 100% em Título Público Federal, Art. 7º, I

* Definição da Instituição financeira. Quanto mais próximo do 5, maior o risco de mercado.

** Informações posicionadas no último dia útil do mês.

Continuação.....

2

INFORMAÇÕES	BB PREV RF TÍTULOS PÚBLICOS XXI FI	BB PREV RF TÍTULOS PÚBLICOS VÉRTICE 2028 FIF – RESP LIM	BB PREVIDENCIÁRIO RF IRF - M TP FIF – RESP LIM	BB PREVIDENCIÁRIO RF IMA - B TP FIF – RESP LIM
CNPJ	44.345.590/0001-60	49.963.751/0001-00	07.111.384/0001-69	07.442.078/0001-05
SEGMENTO	Renda Fixa	Renda Fixa	Renda Fixa	Renda Fixa
CLASSIFICAÇÃO	Renda Fixa Duração Livre Soberano	Renda Fixa Duração Livre Soberano	Renda Fixa Indexados	Renda Fixa Indexados
ÍNDICE	IPCA + 5,00% a.a.	IPCA + 5,00% a.a.	IRF - M	IMA - B
PÚBLICO ALVO	Investidor em Geral	Investidor em Geral	Investidor em Geral	Investidor em Geral
DATA DE INÍCIO	24/01/2022	16/03/2023	08/12/2004	23/06/2005
TAXA DE ADMINISTRAÇÃO	0,20% a.a.	0,15% a.a.	0,20% a.a.	0,20% a.a.
TAXA DE PERFORMANCE	Não Possui	Não possui	Não Possui	Não Possui
APLICAÇÃO INICIAL	100000	100000	10000	10000
APLICAÇÕES ADICIONAIS	100000	10000	0,01	0,01
RESGATE MÍNIMO	100000	100000	0,01	0,01
SALDO MÍNIMO	100000	100000	0,01	0,01
CARÊNCIA	Até o dia 15/08/2024	Até o dia 15/08/2028	Não possui	Não possui
PRAZO PARA CONVERSÃO DAS COTAS NA APLICAÇÃO (em dias)	D+0 (No mesmo dia da solicitação)	D+0 (No mesmo dia da solicitação)	D+0 (No mesmo dia da solicitação)	D+0 (No mesmo dia da solicitação)
CRÉDITO DO RESGATE	D+0 (No mesmo dia da solicitação)	D+0 (No mesmo dia da solicitação)	D+1 (No dia seguinte a solicitação)	D+1 (No dia seguinte a solicitação)
RISCO DE MERCADO *	2 - Baixo	3 - Médio	3 - Médio	4 - Alto
PATRIMÔNIO LÍQUIDO **	284.280.766,74	940.112.116,18	2.778.335.652,78	2.539.873.257,50
NÚMERO DE COTISTAS **	33	138	488	403
VALOR DA COTA **	1,56718233900	1,24453974100	9,33693738500	8,93830368300
DATA DO REGULAMENTO VIGENTE	08/05/2025	02/05/2025	05/05/2025	05/05/2025
ENQUADRAMENTO LEGAL	Classe de Fundo ou ETF 100% em Título Público Federal, Art. 7º, I	Classe de Fundo ou ETF 100% em Título Público Federal, Art. 7º, I	Classe de Fundo ou ETF 100% em Título Público Federal, Art. 7º, I	Classe de Fundo ou ETF 100% em Título Público Federal, Art. 7º, I

* Definição da Instituição financeira. Quanto mais próximo do 5, maior o risco de mercado.

** Informações posicionadas no último dia útil do mês.

Continuação.....

3

INFORMAÇÕES	BB AÇÕES GLOBAIS INSTITUCIONAL FIF AÇÕES – RESP LIM	BB AÇÕES SETOR FINANCEIRO FIC FIF – RESP LIM	BB AÇÕES SMALL CAPS FIC FIF – RESP LIM	BB AÇÕES PETROBRAS I FIF – RESP LIM
CNPJ	21.470.644/0001-13	08.973.948/0001-35	05.100.221/0001-55	30.518.554/0001-46
SEGMENTO	Renda Variável	Renda Variável	Renda Variável	Renda Variável
CLASSIFICAÇÃO	Ações Livre	Ações Setoriais	Ações Small Caps	Fundos de Mono Ação
ÍNDICE	BDR	IFNC	SMLL	PETR3
PÚBLICO ALVO	Investidor em Geral	Investidor em Geral	Investidor em Geral	Investidor em Geral
DATA DE INÍCIO	13/01/2015	02/10/2007	23/03/2005	06/08/2018
TAXA DE ADMINISTRAÇÃO	0,50% a.a.	1,00% a.a.	2,00% a.a.	2,00% a.a.
TAXA DE PERFORMANCE	Não Possui	Não Possui	Não Possui	Não Possui
APLICAÇÃO INICIAL	200	0,01	0,01	0,01
APLICAÇÕES ADICIONAIS	200	0,01	0,01	0,01
RESGATE MÍNIMO	0,01	0,01	0,01	0,01
SALDO MÍNIMO	200	0,01	0,01	0,01
CARÊNCIA	Não possui	Não possui	Não possui	Não possui
PRAZO PARA CONVERSÃO DAS COTAS NA APLICAÇÃO (em dias)	D+1 (No dia seguinte a solicitação)	D+1 (No dia seguinte a solicitação)	D+1 (No dia seguinte a solicitação)	D+0 (No mesmo dia da solicitação)
CRÉDITO DO RESGATE	D+4 (Quatro dias úteis após a solicitação)	D+3 (Três dias úteis após a solicitação)	D+3 (Três dias úteis após a solicitação)	D+2 (Dois dias úteis após a solicitação)
RISCO DE MERCADO *	4 - Alto	5 - Muito Alto	5 - Muito Alto	5 - Muito Alto
PATRIMÔNIO LÍQUIDO **	1.106.575.681,28	155.466.792,36	214.619.117,28	600.277.931,78
NÚMERO DE COTISTAS **	102	3.962	5.880	28.035
VALOR DA COTA **	7,30241868100	5,37304168800	8,45667587400	5,91955500000
DATA DO REGULAMENTO VIGENTE	30/05/2025	08/05/2025	08/05/2025	06/06/2025
ENQUADRAMENTO LEGAL	Classe de Fundo com +67% em BDR-Ações ou BDR-ETF, Art. 8º, III	Classe de Fundo de Ações, Art. 8º, I	Classe de Fundo de Ações, Art. 8º, I	Classe de Fundo de Ações, Art. 8º, I

* Definição da Instituição financeira. Quanto mais próximo do 5, maior o risco de mercado.

** Informações posicionadas no último dia útil do mês.

Continuação.....

4

INFORMAÇÕES	BB PREV FLUXO SOBERANO RENDA FIXA FIC FIF RESP LIM	BB PREV RF REF DI LP PERFIL SOBERANO FIC FIF RESP LIM	CAIXA BRASIL IRF-M 1 TP FIF RF – RESP LIM	CAIXA BRASIL IMA-B 5 TP FIF RF LP – RESP LIM
CNPJ	63.197.387/0001-38	63.197.167/0001-04	10.740.670/0001-06	11.060.913/0001-10
SEGMENTO	Renda Fixa	Renda Fixa	Renda Fixa	Renda Fixa
CLASSIFICAÇÃO	Renda Fixa Duração Baixa Soberano	Renda Fixa Duração Baixa Soberano	Renda Fixa Indexados	Renda Fixa Indexados
ÍNDICE	CDI	CDI	IRF - M 1	IMA - B 5
PÚBLICO ALVO	Investidor em Geral	Investidor em Geral	Investidor em Geral	Investidor em Geral
DATA DE INÍCIO	02/02/2026	02/02/2026	18/05/2010	01/07/2010
TAXA DE ADMINISTRAÇÃO	1,00% a.a.	0,20% a.a.	0,20% a.a.	0,20% a.a.
TAXA DE PERFORMANCE	Não possui	Não possui	Não Possui	Não Possui
APLICAÇÃO INICIAL	-	-	0,01	0,01
APLICAÇÕES ADICIONAIS	-	-	0,01	0,01
RESGATE MÍNIMO	-	-	0,01	0,01
SALDO MÍNIMO	-	-	0,01	0,01
CARÊNCIA	Não possui	Não possui	Não possui	Não possui
PRAZO PARA CONVERSÃO DAS COTAS NA APLICAÇÃO (em dias)	0	0	D+0 (No mesmo dia da solicitação)	D+0 (No mesmo dia da solicitação)
CRÉDITO DO RESGATE	D+0 (No mesmo dia da solicitação)	D+0 (No mesmo dia da solicitação)	D+0 (No mesmo dia da solicitação)	D+0 (No mesmo dia da solicitação)
RISCO DE MERCADO *	1 - Muito Baixo	1 - Muito Baixo	2 - Baixo	3 - Médio
PATRIMÔNIO LÍQUIDO **	3.134.869.106,05	484.021.874,18	10.322.109.321,78	5.150.455.422,23
NÚMERO DE COTISTAS **	0	0	1.137	694
VALOR DA COTA **	0,000000000000	0,000000000000	4,336833000000	4,998544000000
DATA DO REGULAMENTO VIGENTE	28/01/2026	27/01/2026	25/02/2025	24/02/2025
ENQUADRAMENTO LEGAL	Classe de Fundo ou ETF 100% em Título Público Federal, Art. 7º, I	Classe de Fundo ou ETF 100% em Título Público Federal, Art. 7º, I	Classe de Fundo ou ETF 100% em Título Público Federal, Art. 7º, I	Classe de Fundo ou ETF 100% em Título Público Federal, Art. 7º, I

* Definição da Instituição financeira. Quanto mais próximo do 5, maior o risco de mercado.

** Informações posicionadas no último dia útil do mês.

Continuação.....

5

INFORMAÇÕES	CAIXA BRASIL GESTÃO ESTRATÉGICA FIC FIF RF – RESP LIM	CAIXA BRASIL 2033 X TP FIF RF - RESP LIM	CAIXA BRASIL IRF - M TP FIF RF LP – RESP LIM	CAIXA ELETROBRAS FIF AÇÕES – RESP LIM
CNPJ	23.215.097/0001-55	50.569.054/0001-40	14.508.605/0001-00	45.443.475/0001-90
SEGMENTO	Renda Fixa	Renda Fixa	Renda Fixa	Renda Variável
CLASSIFICAÇÃO	Renda Fixa Duração Livre Soberano	Renda Fixa Duração Livre Soberano	Renda Fixa Indexados	Fundos de Mono Ação
ÍNDICE	IPCA	IPCA + 5,00% a.a.	IRF - M	IBOV
PÚBLICO ALVO	Investidor em Geral	Investidor em Geral	Investidor em Geral	Investidor em Geral
DATA DE INÍCIO	04/11/2016	16/05/2023	16/08/2012	31/05/2022
TAXA DE ADMINISTRAÇÃO	0,40% a.a.	0,15% a.a.	0,20% a.a.	0,45% a.a.
TAXA DE PERFORMANCE	Não Possui	Não Possui	Não Possui	Não Possui
APLICAÇÃO INICIAL	0,01	300000	0,01	0,01
APLICAÇÕES ADICIONAIS	0,01	0,01	0,01	0,01
RESGATE MÍNIMO	0,01	0,01	0,01	0,01
SALDO MÍNIMO	0,01	0,01	0,01	0,01
CARÊNCIA	Não possui	Até o dia 16/05/2033	Não possui	Não possui
PRAZO PARA CONVERSÃO DAS COTAS NA APLICAÇÃO (em dias)	D+0 (No mesmo dia da solicitação)	D+0 (No mesmo dia da solicitação)	D+0 (No mesmo dia da solicitação)	D+1 (No dia seguinte a solicitação)
CRÉDITO DO RESGATE	D+0 (No mesmo dia da solicitação)	D+0 (No mesmo dia da solicitação)	D+0 (No mesmo dia da solicitação)	D+3 (Três dias úteis após a solicitação)
RISCO DE MERCADO *	3 - Médio	3 - Médio	2 - Baixo	4 - Alto
PATRIMÔNIO LÍQUIDO **	3.667.536.413,14	685.952.209,07	1.660.376.933,47	308.655.687,98
NÚMERO DE COTISTAS **	503	44	331	8.048
VALOR DA COTA **	2,37066100000	1,02356973000	3,59253300000	2,07447600000
DATA DO REGULAMENTO VIGENTE	14/05/2025	06/02/2025	25/02/2025	06/03/2025
ENQUADRAMENTO LEGAL	Classe de Fundo ou ETF 100% em Título Público Federal, Art. 7º, I	Classe de Fundo ou ETF 100% em Título Público Federal, Art. 7º, I	Classe de Fundo ou ETF 100% em Título Público Federal, Art. 7º, I	Classe de Fundo de Ações, Art. 8º, I

* Definição da Instituição financeira. Quanto mais próximo do 5, maior o risco de mercado.

** Informações posicionadas no último dia útil do mês.

Continuação.....

6

INFORMAÇÕES	CAIXA FIC FIM CAPITAL PROTEGIDO CICLICO II LP – Resp LIM			
CNPJ	45.443.651/0001-94			
SEGMENTO	Investimentos Estruturados			
CLASSIFICAÇÃO	Multimercados Capital Protegido			
ÍNDICE	IBOV			
PÚBLICO ALVO	Investidor em Geral			
DATA DE INÍCIO	18/07/2022			
TAXA DE ADMINISTRAÇÃO	0,90% a.a.			
TAXA DE PERFORMANCE	Não Possui			
APLICAÇÃO INICIAL	5000			
APLICAÇÕES ADICIONAIS	500			
RESGATE MÍNIMO	500			
SALDO MÍNIMO	4000			
CARÊNCIA	Até 24 meses a partir do dia útil anterior ao início da "Operação			
PRAZO PARA CONVERSÃO DAS COTAS NA APLICAÇÃO (em dias)	D+0 (No mesmo dia da solicitação)			
CRÉDITO DO RESGATE	D+2 (Dois dias úteis após a solicitação)			
RISCO DE MERCADO *	2 - Baixo			
PATRIMÔNIO LÍQUIDO **	182.918.607,36			
NÚMERO DE COTISTAS **	229			
VALOR DA COTA **	1,41008800000			
DATA DO REGULAMENTO VIGENTE	07/04/2025			
ENQUADRAMENTO LEGAL	Classes de Fundos Multimercado, Art. 10, I			

* Definição da Instituição financeira. Quanto mais próximo do 5, maior o risco de mercado.

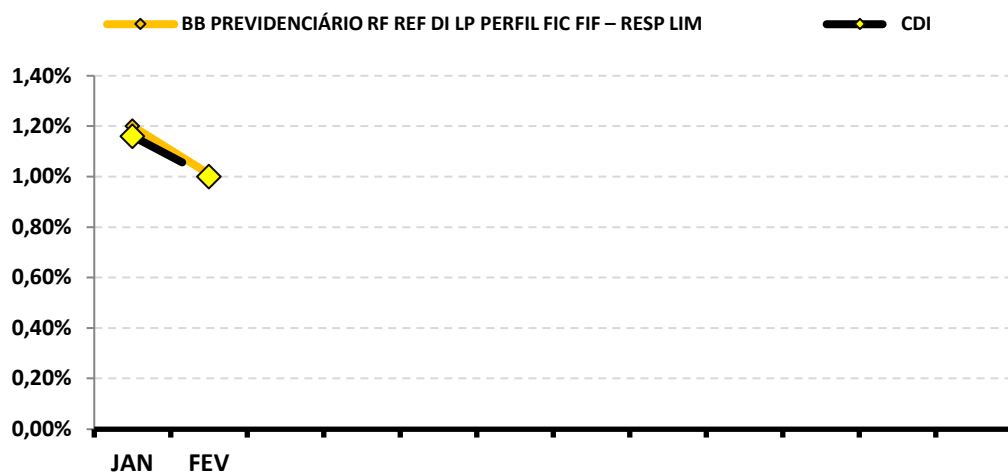
** Informações posicionadas no último dia útil do mês.

8-RENTABILIDADE DOS INVESTIMENTOS

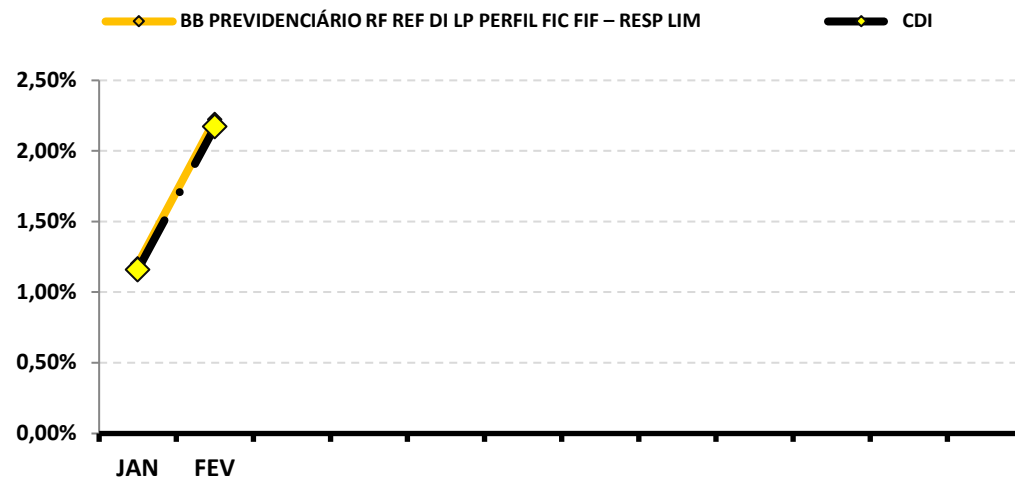
RENTABILIDADE DOS INVESTIMENTOS - 2026 - Fundos atrelados ao CDI

Fundos de Investimento	RETORNO MENSAL											RETORNO ACUMULADO		
	JAN	FEV										(R\$)	(%)	(R\$)
BB PREVIDENCIÁRIO RF REF DI LP PERFIL FIC FIF – R	1,20%	1,01%										109.659,50	2,22%	238.471,81
BB PREV FLUXO SOBERANO RENDA FIXA FIC FIF RE	0,00%	0,83%										1.028,03	0,83%	1.028,03
BB PREV RF REF DI LP PERFIL SOBERANO FIC FIF RE	0,00%	0,93%										1.863,61	0,93%	1.863,61
CDI	1,16%	1,00%										-	2,17%	

Rentabilidade Mensal



Rentabilidade Acumulada



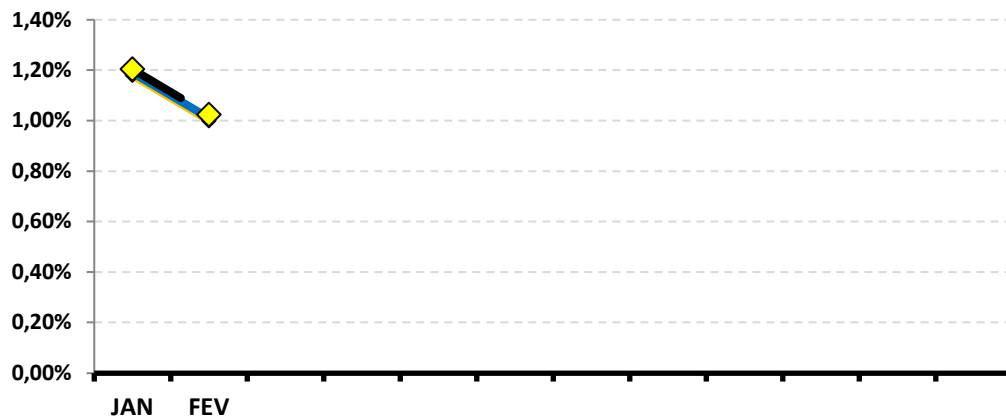
Continuação....

RENTABILIDADE DOS INVESTIMENTOS - 2026 - Fundos atrelados ao IRF - M 1

Fundos de Investimento	RETORNO MENSAL											RETORNO ACUMULADO		
	JAN	FEV										(R\$)	(%)	(R\$)
BB PREVIDENCIÁRIO RF IRF - M 1 TP FIC FIF – RESP	1,18%	1,00%										15.541,73	2,19%	38.851,26
CAIXA BRASIL IRF-M 1 TP FIF RF – RESP LIM	1,19%	1,01%										20.134,30	2,21%	43.528,20
IRF - M 1	1,20%	1,02%										-	2,24%	-

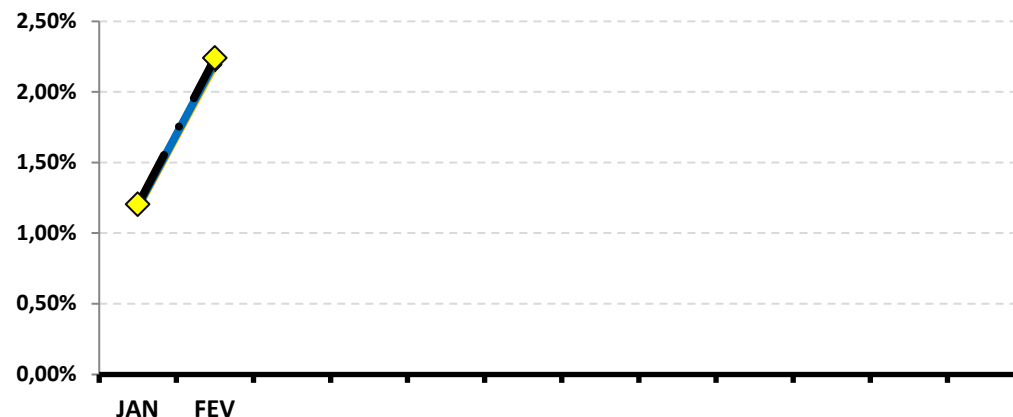
Rentabilidade Mensal

- ◆ BB PREVIDENCIÁRIO RF IRF - M 1 TP FIC FIF – RESP LIM
- ◆ CAIXA BRASIL IRF-M 1 TP FIF RF – RESP LIM
- ◆ IRF - M 1



Rentabilidade Acumulada

- ◆ BB PREVIDENCIÁRIO RF IRF - M 1 TP FIC FIF – RESP LIM
- ◆ CAIXA BRASIL IRF-M 1 TP FIF RF – RESP LIM
- ◆ IRF - M 1



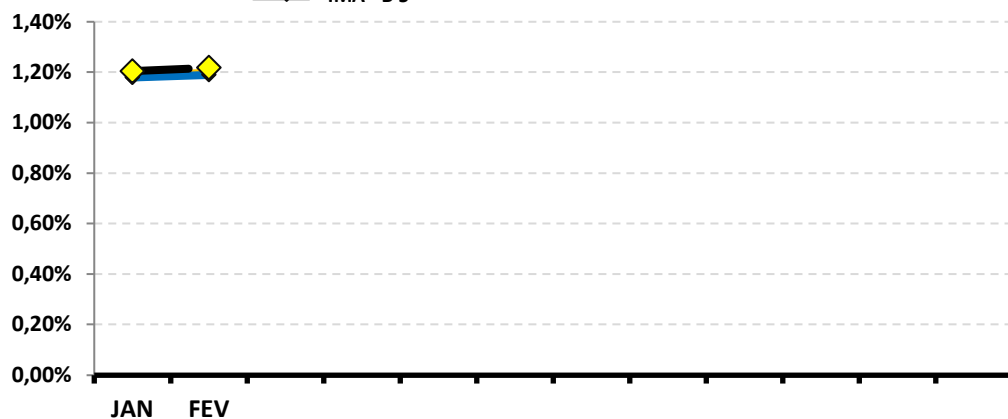
Continuação....

RENTABILIDADE DOS INVESTIMENTOS - 2026 - Fundos atrelados ao IMA - B 5

Fundos de Investimento	RETORNO MENSAL											RETORNO ACUMULADO		
	JAN	FEV										(R\$)	(%)	(R\$)
BB PREVIDENCIÁRIO RF IMA-B 5 LP FIC FIF RESP LIM	1,18%	1,20%										14.604,39	2,39%	28.813,33
CAIXA BRASIL IMA-B 5 TP FIF RF LP – RESP LIM	1,18%	1,19%										51.827,67	2,38%	102.682,64
IMA - B 5	1,20%	1,22%										-	2,44%	-

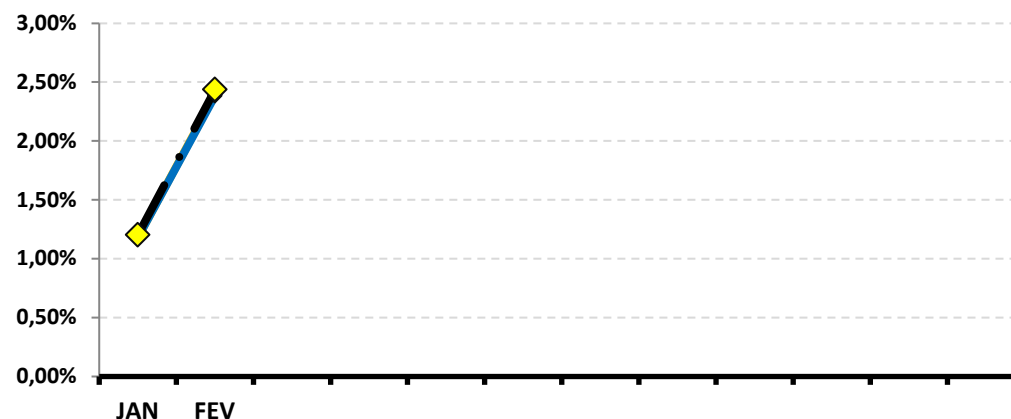
Rentabilidade Mensal

- ◆ BB PREVIDENCIÁRIO RF IMA-B 5 LP FIC FIF RESP LIM
- ◆ CAIXA BRASIL IMA-B 5 TP FIF RF LP – RESP LIM
- ◆ IMA - B 5



Rentabilidade Acumulada

- ◆ BB PREVIDENCIÁRIO RF IMA-B 5 LP FIC FIF RESP LIM
- ◆ CAIXA BRASIL IMA-B 5 TP FIF RF LP – RESP LIM
- ◆ IMA - B 5

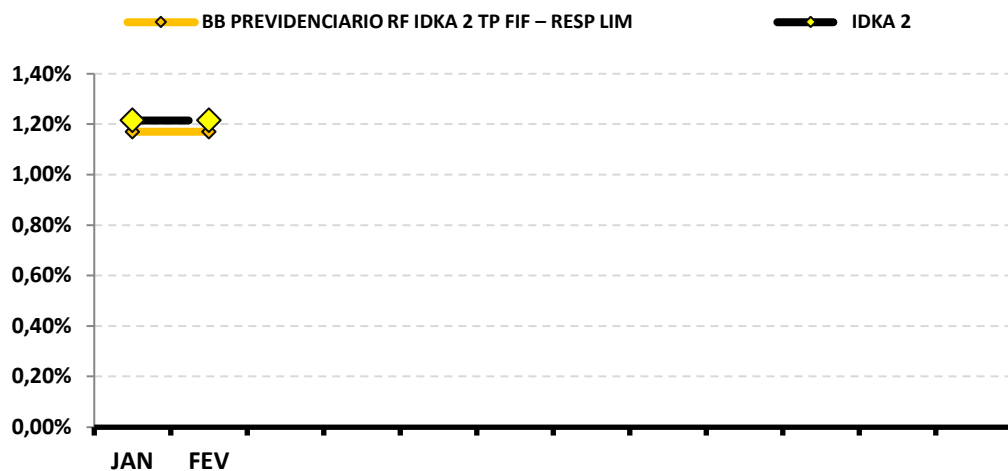


Continuação....

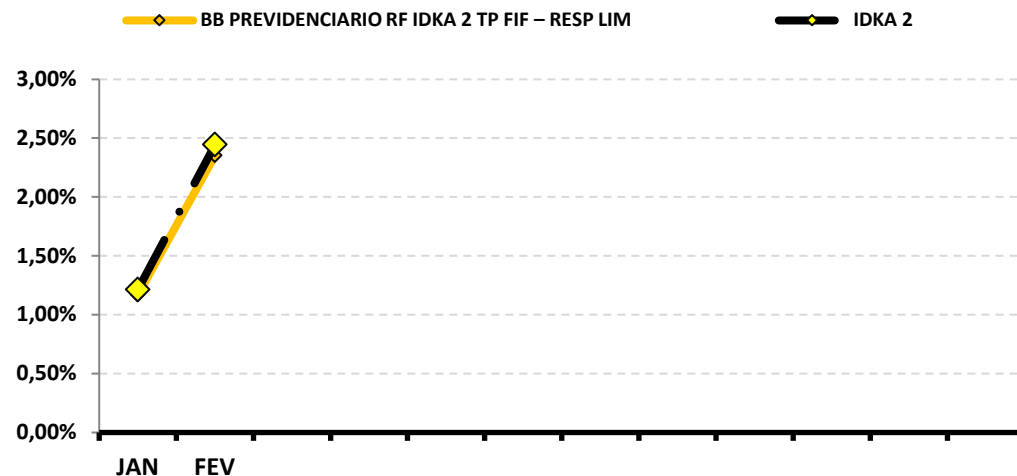
RENTABILIDADE DOS INVESTIMENTOS - 2026 - Fundos atrelados ao IDKA 2

Fundos de Investimento	RETORNO MENSAL											RETORNO ACUMULADO		
	JAN	FEV										(R\$)	(%)	(R\$)
BB PREVIDENCIARIO RF IDKA 2 TP FIF – RESP LIM	1,17%	1,17%										31.337,03	2,35%	61.460,68
IDKA 2	1,22%	1,22%										-	2,44%	-

Rentabilidade Mensal



Rentabilidade Acumulada

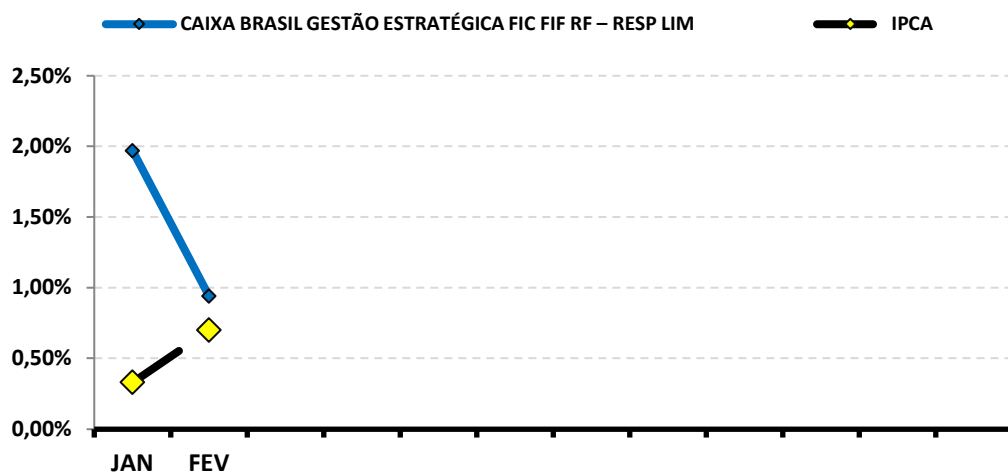


Continuação....

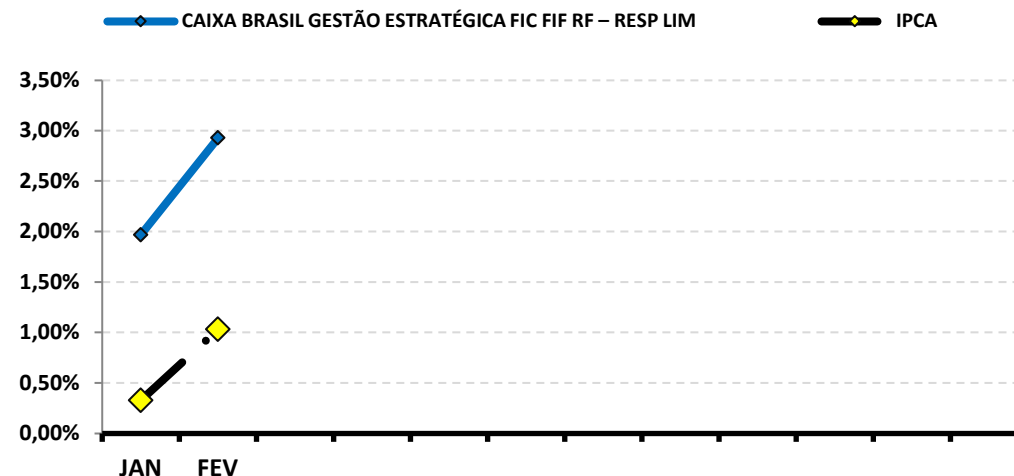
RENTABILIDADE DOS INVESTIMENTOS - 2026 - Fundos atrelados ao IPCA

Fundos de Investimento	RETORNO MENSAL											RETORNO ACUMULADO		
	JAN	FEV										(R\$)	(%)	(R\$)
CAIXA BRASIL GESTÃO ESTRATÉGICA FIC FIF RF – RI	1,97%	0,94%										1.851,94	2,93%	5.646,85
IPCA	0,33%	0,70%										-	1,03%	-

Rentabilidade Mensal



Rentabilidade Acumulada

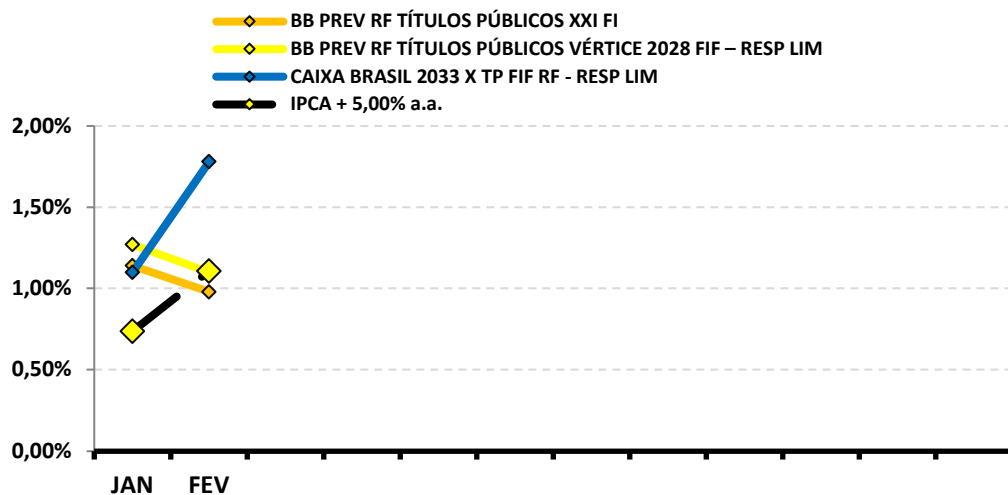


Continuação....

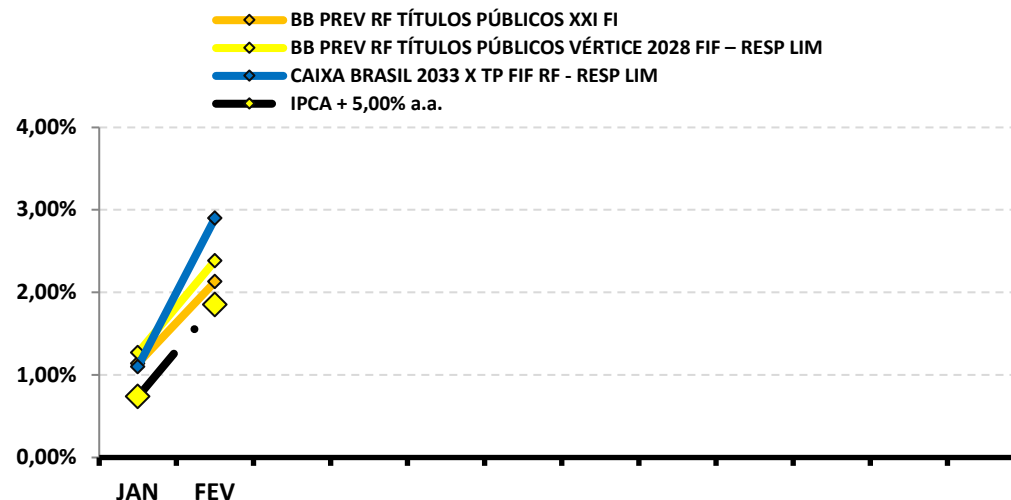
RENTABILIDADE DOS INVESTIMENTOS - 2026 - Fundos atrelados ao IPCA + 5,00% a.a.

Fundos de Investimento	RETORNO MENSAL											RETORNO ACUMULADO		
	JAN	FEV										(R\$)	(%)	(R\$)
BB PREV RF TÍTULOS PÚBLICOS XXI FI	1,14%	0,98%										11.578,53	2,13%	24.946,15
BB PREV RF TÍTULOS PÚBLICOS VÉRTICE 2028 FIF –	1,27%	1,10%									150.771,73	2,38%	324.475,07	
CAIXA BRASIL 2033 X TP FIF RF - RESP LIM	1,10%	1,78%									97.256,13	2,90%	156.553,15	
IPCA + 5,00% a.a.	0,74%	1,11%									-	1,85%	-	

Rentabilidade Mensal



Rentabilidade Acumulada

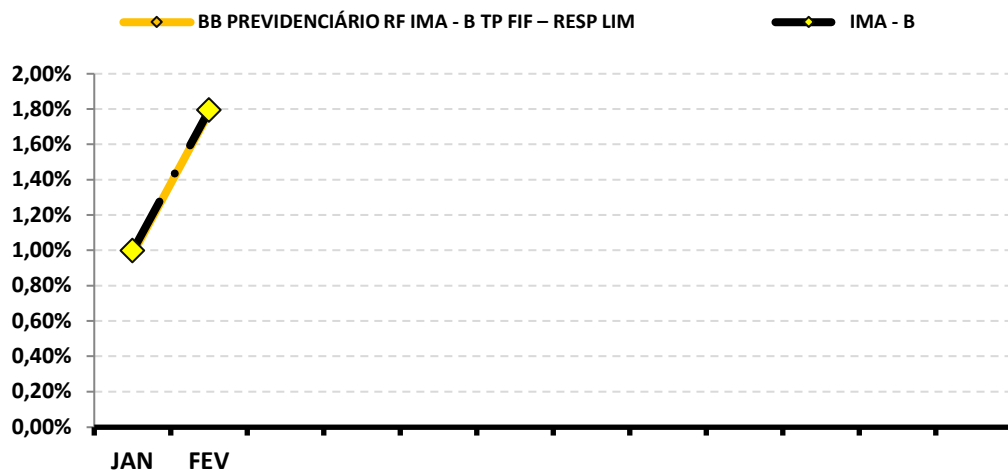


Continuação....

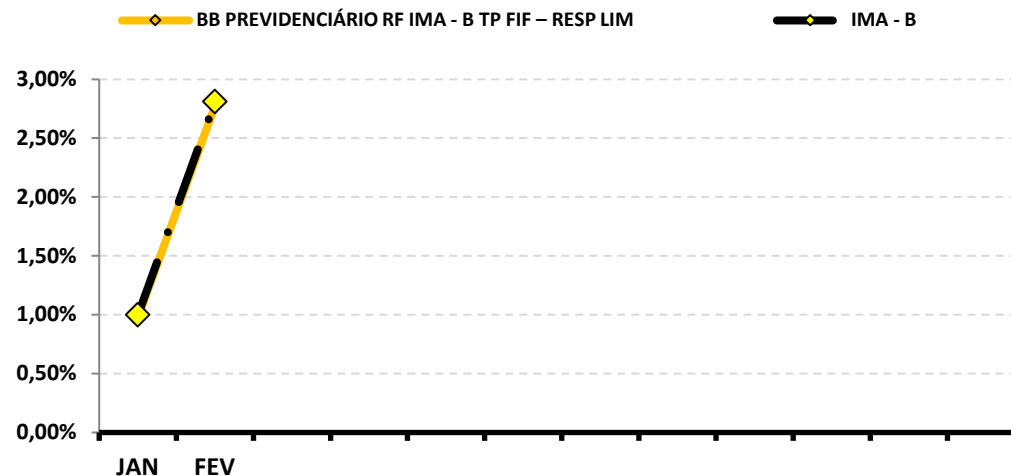
RENTABILIDADE DOS INVESTIMENTOS - 2026 - Fundos atrelados ao IMA - B

Fundos de Investimento	RETORNO MENSAL											RETORNO ACUMULADO		
	JAN	FEV										(R\$)	(%)	(R\$)
BB PREVIDENCIÁRIO RF IMA - B TP FIF – RESP LIM	0,98%	1,78%										66.359,21	2,78%	102.933,75
IMA - B	1,00%	1,79%									-	2,81%	-	

Rentabilidade Mensal



Rentabilidade Acumulada

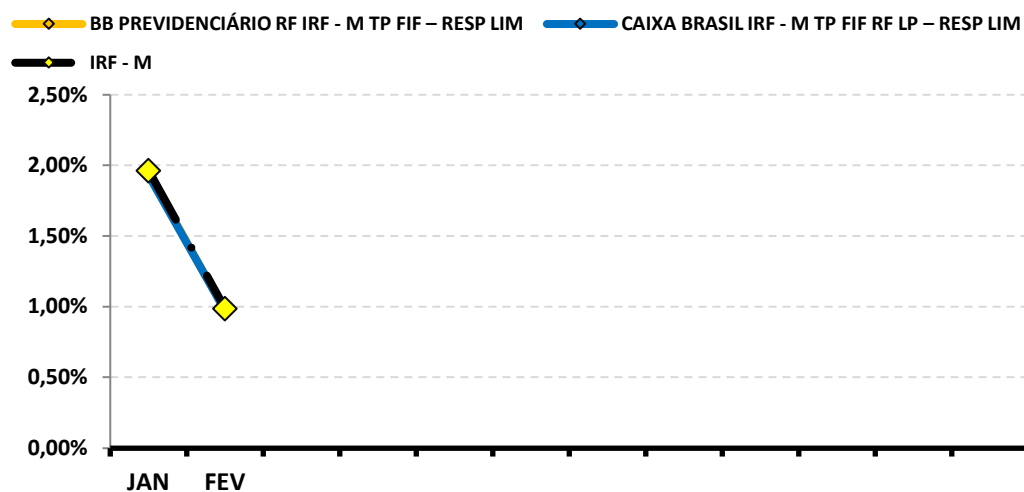


Continuação....

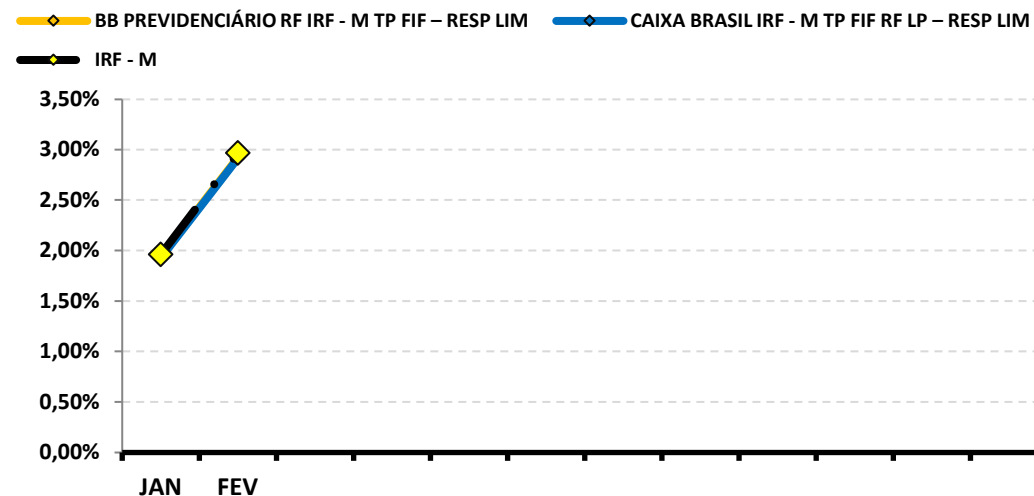
RENTABILIDADE DOS INVESTIMENTOS - 2026 - Fundos atrelados ao IRF - M

Fundos de Investimento	RETORNO MENSAL											RETORNO ACUMULADO		
	JAN	FEV										(R\$)	(%)	(R\$)
BB PREVIDENCIÁRIO RF IRF - M TP FIF – RESP LIM	1,94%	0,97%										10.444,65	2,93%	27.041,49
CAIXA BRASIL IRF - M TP FIF RF LP – RESP LIM	1,93%	0,97%										29.953,98	2,92%	88.548,62
IRF - M	1,96%	0,99%										-	2,97%	-

Rentabilidade Mensal



Rentabilidade Acumulada



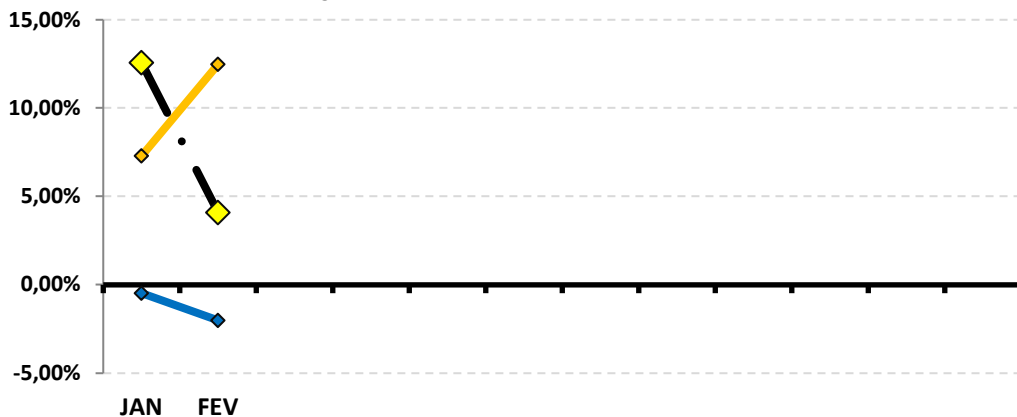
Continuação....

RENTABILIDADE DOS INVESTIMENTOS - 2026 - Fundos atrelados ao IBOV

Fundos de Investimento	RETORNO MENSAL											RETORNO ACUMULADO		
	JAN	FEV										(R\$)	(%)	(R\$)
CAIXA ELETROBRAS FIF AÇÕES – RESP LIM	7,29%	12,48%										114.025,34	20,68%	176.061,17
CAIXA FIC FIM CAPITAL PROTEGIDO CICLICO II LP –	-0,48%	-2,02%										(45.583,02)	-2,49%	(56.495,37)
IBOV	12,56%	4,09%										-	17,16%	-

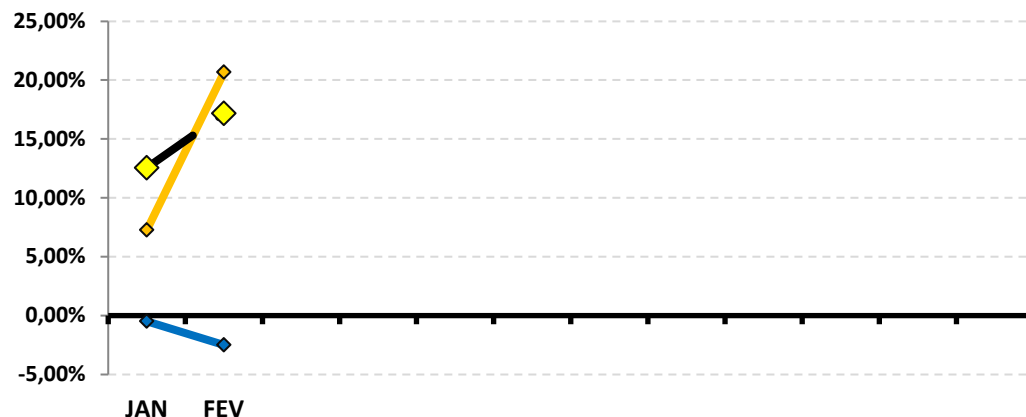
Rentabilidade Mensal

◆ CAIXA ELETROBRAS FIF AÇÕES – RESP LIM
◆ CAIXA FIC FIM CAPITAL PROTEGIDO CICLICO II LP – Resp LIM
◆ IBOV



Rentabilidade Acumulada

◆ CAIXA ELETROBRAS FIF AÇÕES – RESP LIM
◆ CAIXA FIC FIM CAPITAL PROTEGIDO CICLICO II LP – Resp LIM
◆ IBOV



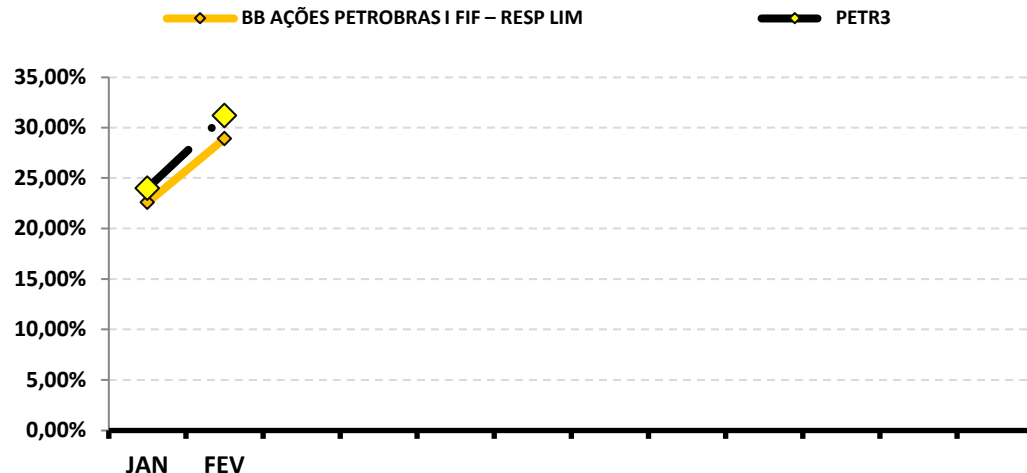
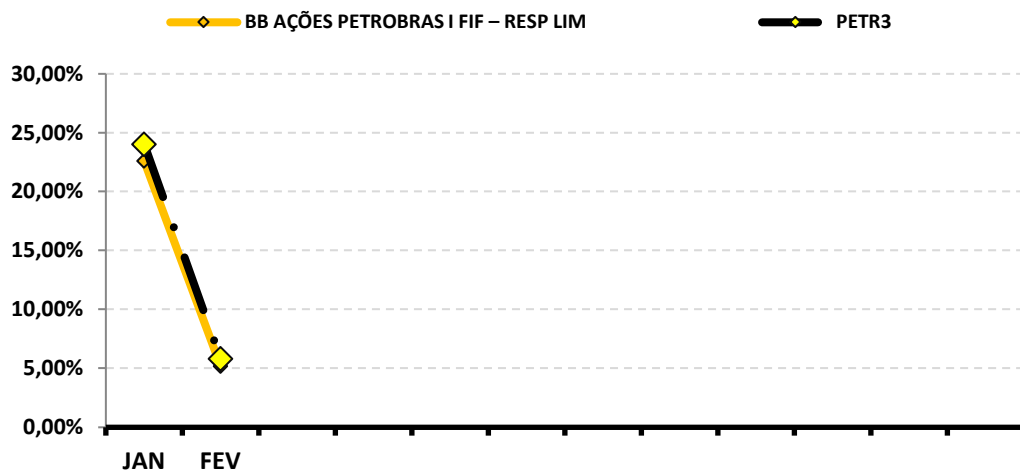
Continuação....

RENTABILIDADE DOS INVESTIMENTOS - 2026 - Fundos atrelados ao PETR3

Fundos de Investimento	RETORNO MENSAL										RETORNO ACUMULADO		
	JAN	FEV									(R\$)	(%)	(R\$)
BB AÇÕES PETROBRAS I FIF – RESP LIM	22,59%	5,16%									80.444,60	28,92%	367.735,07
PETR3	24,01%	5,79%									-	31,19%	-

Rentabilidade Mensal

Rentabilidade Acumulada



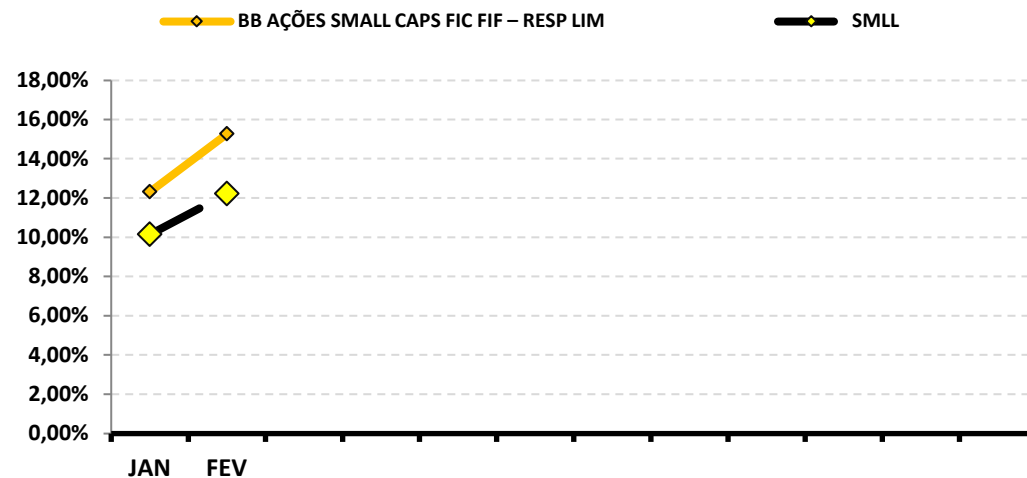
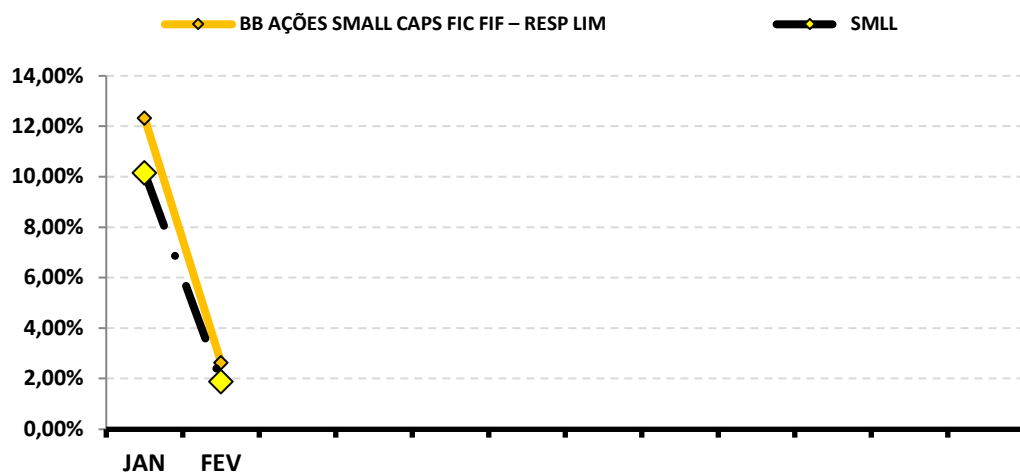
Continuação....

RENTABILIDADE DOS INVESTIMENTOS - 2026 - Fundos atrelados ao SMLL

Fundos de Investimento	RETORNO MENSAL											RETORNO ACUMULADO		
	JAN	FEV										(R\$)	(%)	(R\$)
BB AÇÕES SMALL CAPS FIC FIF – RESP LIM	12,32%	2,63%										10.909,46	15,27%	56.492,92
SMLL	10,15%	1,88%									-	12,22%	-	

Rentabilidade Mensal

Rentabilidade Acumulada



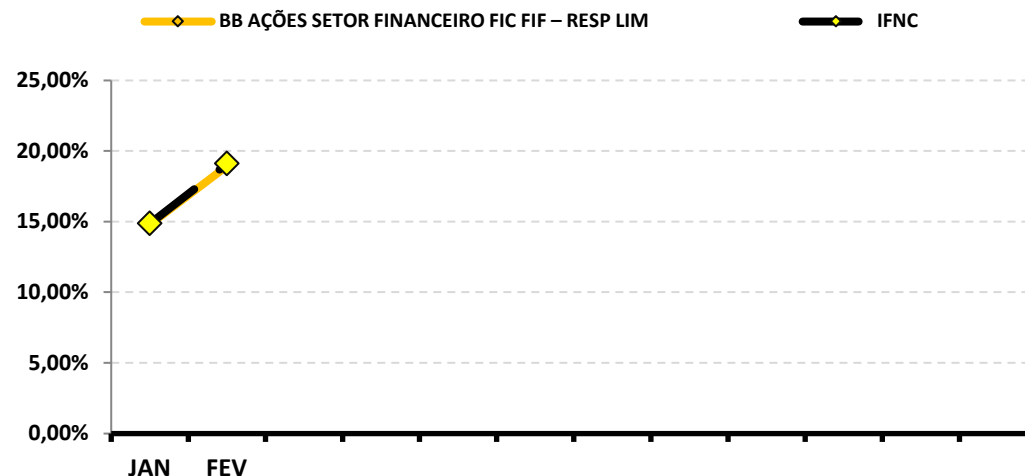
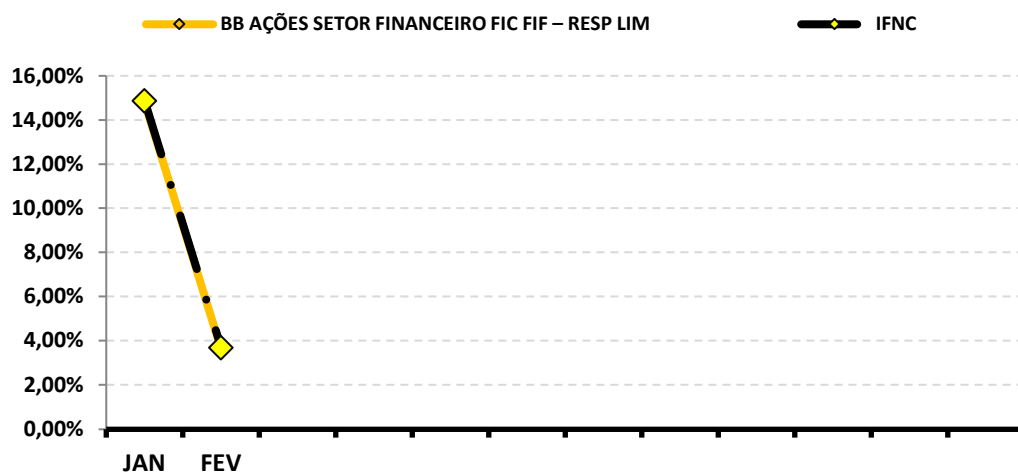
Continuação....

RENTABILIDADE DOS INVESTIMENTOS - 2026 - Fundos atrelados ao IFNC

Fundos de Investimento	RETORNO MENSAL											RETORNO ACUMULADO		
	JAN	FEV										(R\$)	(%)	(R\$)
BB AÇÕES SETOR FINANCEIRO FIC FIF – RESP LIM	14,79%	3,62%										28.885,46	18,95%	131.671,17
IFNC	14,87%	3,69%										-	19,11%	-

Rentabilidade Mensal

Rentabilidade Acumulada

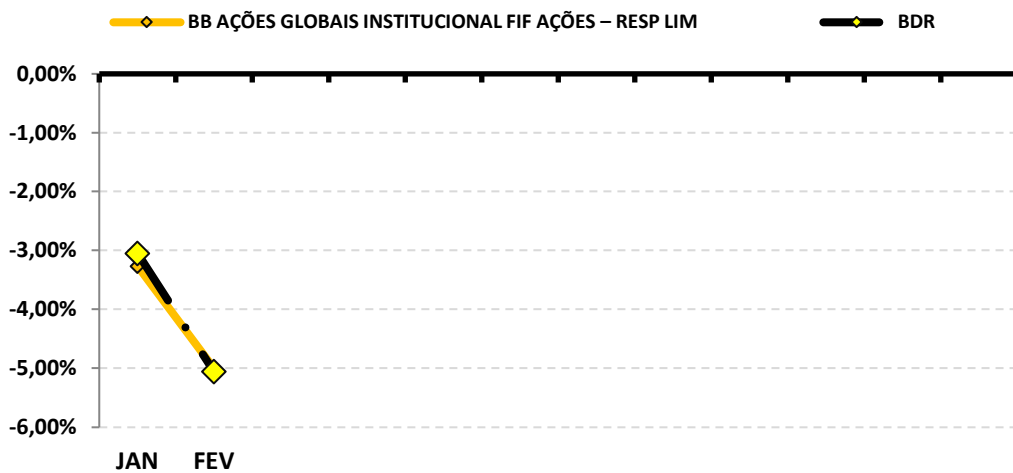


Continuação....

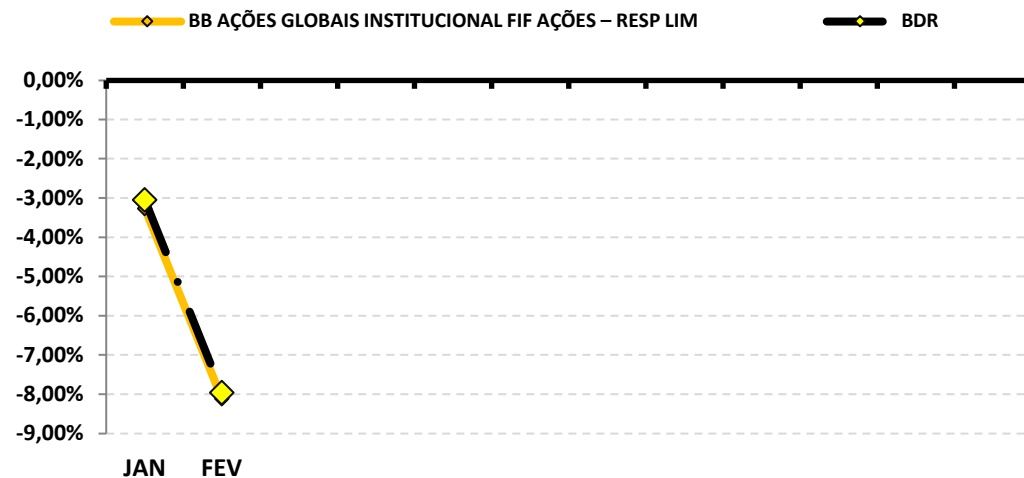
RENTABILIDADE DOS INVESTIMENTOS - 2026 - Fundos atrelados ao BDR

Fundos de Investimento	RETORNO MENSAL											RETORNO ACUMULADO		
	JAN	FEV										(R\$)	(%)	(R\$)
BB AÇÕES GLOBAIS INSTITUCIONAL FIF AÇÕES – RE	-3,27%	-5,01%										(71.869,77)	-8,12%	(120.335,98)
BDR	-3,05%	-5,06%										-	-7,96%	-

Rentabilidade Mensal



Rentabilidade Acumulada



9-RENTABILIDADE DA CARTEIRA DE INVESTIMENTOS

9.1-RENTABILIDADE MENSAL DA CARTEIRA DE INVESTIMENTOS 2026 - VERA-PREVI

	JAN	FEV									
RENTABILIDADE MENSAL DA CARTEIRA	1,88%	1,25%									
CDI	1,16%	1,00%									
IBOVESPA	12,56%	4,09%									
META ATUARIAL	0,79%	1,16%									

A RENTABILIDADE DA CARTEIRA DO VERA-PREVI NO MÊS DE FEVEREIRO FOI DE:

R\$	731.024,50
------------	-------------------

A META ATUARIAL NO MÊS DE FEVEREIRO FOI DE:

R\$	678.755,36
------------	-------------------

9.2-RENTABILIDADE ACUMULADA DA CARTEIRA DE INVESTIMENTOS 2026 - VERA-PREVI

	JAN	FEV										
RENTABILIDADE ACUMULADA DA CARTEIRA	1,88%	3,15%										
CDI	1,16%	2,17%										
IBOVESPA	12,56%	17,16%										
META ATUARIAL	0,79%	1,96%										

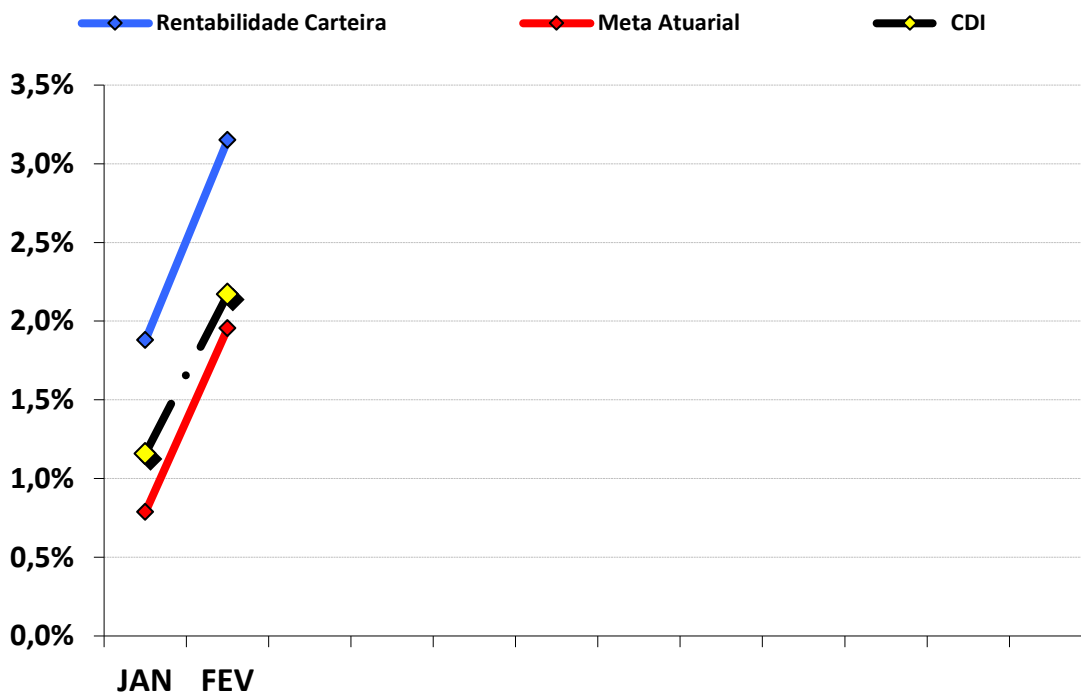
RENTABILIDADE ACUMULADA DO VERA-PREVI: R\$ **1.801.973,62**

META ATUARIAL ACUMULADA: R\$ **1.127.735,90**

GANHO SOBRE A META ATUARIAL R\$ **674.237,72**

GRÁFICO DA RENTABILIDADE DA CARTEIRA X META ATUARIAL

RENTABILIDADE DA CARTEIRA (Acumulada) 2026



RENTABILIDADE e ÍNDICES ACUMULADOS

	Rentabilidade Carteira	Meta Atuarial	CDI
JAN	1,88%	0,79%	1,16%
FEV	3,15%	1,96%	2,17%

9.3.-RENTABILIDADE DA CARTEIRA

A Carteira de Investimentos do VERA-PREVI, apresenta-se com uma rentabilidade acumulada de 3,15% a.a., enquanto o indicador de desempenho do mercado (CDI), obteve um rendimento acumulado de 2,17% a.a., ou seja, uma carteira que alcançou até o momento, uma rentabilidade de 145,11% sobre o índice de referência do mercado.

9.4-META ATUARIAL

Conforme a Política Anual de Investimentos/2026, a Meta Atuarial é uma Taxa de Juros de 5,64% a.a. mais a variação do IPCA. Até fevereiro/2026, o VERA-PREVI vem superando a Meta Atuarial, conforme tabela abaixo:

	RENTABILIDADE ACUMULADA DA CARTEIRA	META ATUARIAL ACUMULADA	GANHO SOBRE A META ATUARIAL
FEV	3,15%	1,96%	161,13%

9.4.1-PROJEÇÃO DA CARTEIRA PARA FECHAMENTO DE 2026

PROJEÇÃO - META ATUARIAL	PROJEÇÃO - RETORNO (Pessimista)	PROJEÇÃO - RETORNO (Otimista)
10,23%	13,56%	15,41%

Conforme o Boletim FOCUS, emitido pelo Banco Central em 13/03/2026, a inflação projetada (IPCA) para o final do ano deverá ficar em 4,10% e a Meta Atuarial no final de 2026 em 10,23%. Conforme nossa projeção de Retorno Pessimista e Otimista da carteira, a atual carteira do VERA-PREVI deve cumprir a META ATUARIAL no ano de 2026. Essa Projeção da Carteira é melhor detalhada na página 54 do Relatório Mensal.

10-ANÁLISE DE MERCADO

10.1-TAXA SELIC

Nas reuniões realizadas nos dias 27 e 28 de janeiro de 2026, o COPOM decidiu manter a Taxa SELIC em 15,00% a.a.. O ambiente externo ainda se mantém adverso e incerto, influenciado principalmente pelas políticas comerciais e fiscais adotadas pelos Estados Unidos, com reflexos nas condições financeiras globais. O COPOM informa que o cenário exige particular cautela por parte de países emergentes em ambiente marcado por tensão geopolítica.

O COPOM tira como base a conjuntura macroeconômica nacional e internacional. No mercado interno, o Comitê avaliou que os indicadores seguem apresentando uma trajetória de moderação no crescimento da atividade econômica, embora o mercado de trabalho ainda continue demonstrando dinamismo. A inflação segue acima da meta, com expectativas desancoradas para 2026 e 2027. Os riscos inflacionários ainda continuam elevados. Entre os riscos de alta estão a persistência da desancoragem das expectativas da inflação por mais tempo, uma maior resiliência da inflação de serviços do que o projetado, além das políticas econômicas Interna e Externa que tenham um impacto maior do que o esperado. Entre os riscos de baixa, destaca-se uma desaceleração econômica doméstica e global mais acentuada que o esperado e queda nos preços das commodities com efeitos desinflacionários.

Em relação ao cenário internacional, ainda permanece desfavorável e apresentando desafios, mas, com sinais recentes de redução dessa incerteza. Apesar dos riscos de longo prazo e das tensões geopolíticas ainda em monitoramento, os preços das principais commodities seguem estáveis e as condições financeiras continuam favoráveis.

Na política fiscal, os efeitos aparecem no curto prazo, por meio do estímulo à demanda e, no longo prazo, ao impactar a sustentabilidade da dívida pública e o prêmio de risco do país. Uma atuação fiscal contracíclica e disciplinada ajuda a trazer a inflação para a meta, enquanto a perda de credibilidade fiscal, a redução de reformas e o aumento do crédito elevam os juros e tornam mais difícil reduzir a inflação. O Comitê reforça a necessidade de políticas fiscais e monetária previsíveis, críveis e alinhadas.

A principal mensagem que traz a ata de reunião é que o COPOM decidiu manter a Taxa Selic em 15,00% a.a., além de sinalizar o início do ciclo de cortes dos juros a partir da próxima reunião, em março, diante da expectativa de maior controle da inflação. Tendo em vista garantir a estabilidade de preços, essa decisão também contribui para diminuir as oscilações na atividade econômica.

A previsão do Boletim Focus, emitido pelo Banco Central no final de dezembro/2025, projeta a taxa de juros finalizando 2026 em 12,25% a.a..

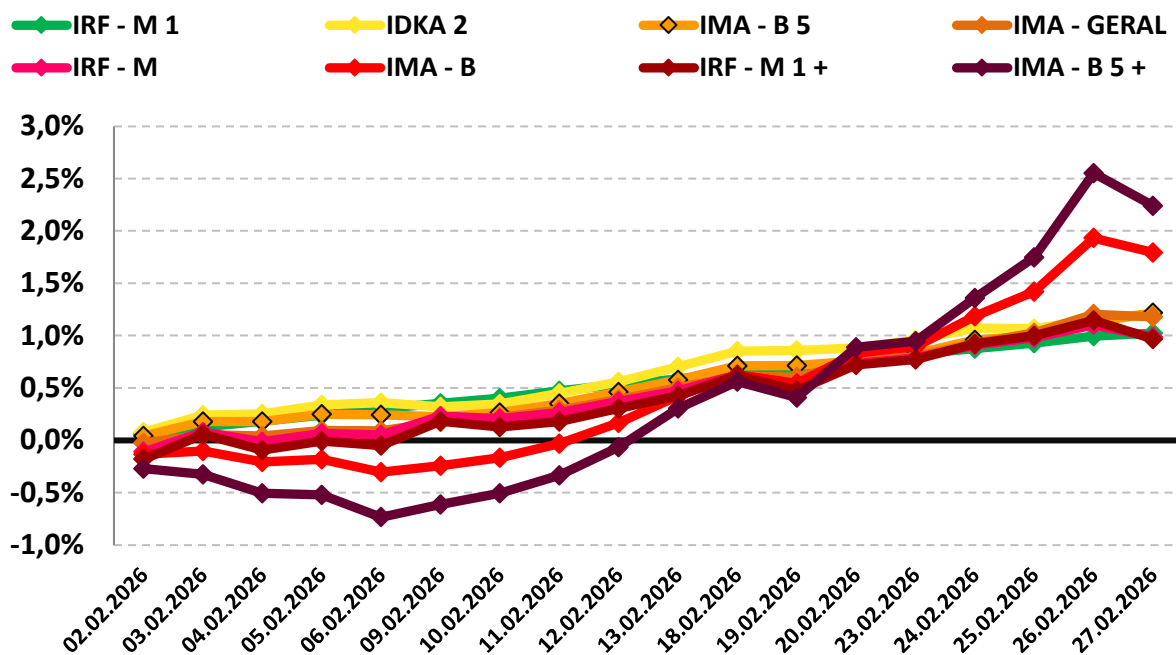
10.2-RENDA FIXA

O mês de fevereiro foi marcado pela contínua volatilidade dos Subíndices IMA's, refletindo as expectativas do mercado quanto ao comportamento da Taxa Selic, que se encontra em patamar elevado, com projeções de início de um ciclo de redução ao longo de 2026. Na 1ª quinzena, observou-se uma maior oscilação nos índices atrelados à inflação, com destaque para o IMA-B e o IMA-B5+, que chegaram a apresentar desvalorização, enquanto os demais índices apresentaram variações mais moderadas e comportamento relativamente estável ao longo do período. Já na 2ª quinzena, houve uma recuperação mais consistente dos índices, resultando em desempenho positivo para todos os índices ao final do mês.

O destaque ficou por conta dos índices atrelados à inflação de Longo Prazo, especialmente o IMA-B 5+, que apresentou a maior rentabilidade do período, com 2,24%, seguido pelo IMA-B, com 1,79%. De forma geral, os índices de renda fixa apresentaram oscilações devido às expectativas do mercado em relação ao possível início do ciclo de cortes da Taxa Selic a partir do mês de março.

PERFIL	Conservad.	Moderado			(do menos) Arrojado (para o mais)			
ÍNDICE	IRF – M 1	IDKA 2	IMA – B 5	IMA – GERAL	IRF – M	IMA – B	IRF – M 1+	IMA – B 5+
FEVEREIRO	1,02%	1,22%	1,22%	1,18%	0,99%	1,79%	0,97%	2,24%
Acumulado/2026	2,24%	2,44%	2,44%	2,50%	2,97%	2,81%	3,27%	3,09%

Rentabilidade Acumulada (Mês)



10.3-RENDA VARIÁVEL - AÇÕES BRASILEIRAS

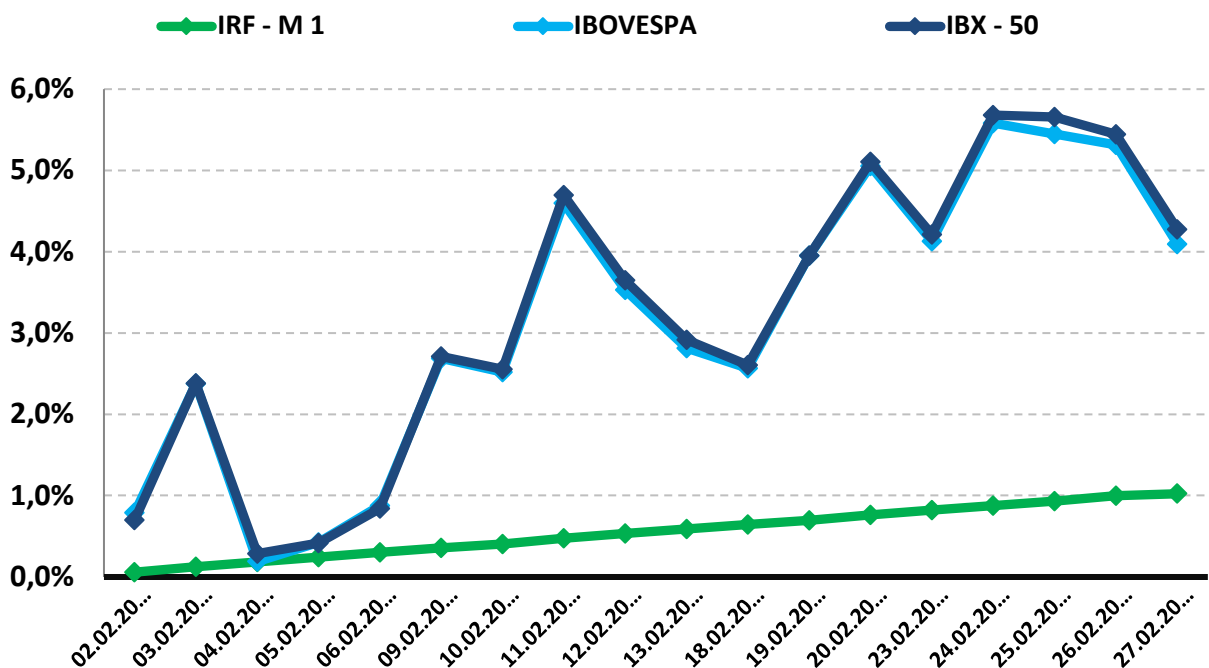
Em fevereiro, o segmento de Renda Variável apresentou oscilações ao longo do mês, com destaque para o IBOVESPA, que registrou o sétimo mês consecutivo de valorização. Durante a 1ª quinzena, tanto o IBOVESPA quanto o IBRX-50 apresentaram uma boa valorização, ainda com uma desaceleração ao final do período. Já na 2ª quinzena, os índices registraram uma valorização expressiva. O IBOVESPA segue sendo impulsionado principalmente pela expectativa de início do ciclo de redução da Taxa Selic no mês de março, e, os conflitos no Oriente Médio que vem favorecendo a entrada de investidores no mercado brasileiro.

O índice IBOVESPA, principal indicador de ações negociadas na Bolsa brasileira, fechou o mês com variação positiva de +4,09% aos 188.786,98 pontos. O índice acumula a variação positiva de +53,72% nos últimos 12 meses. O índice IBRX-50 que representa as 50 maiores empresas negociadas na Bolsa, finalizou o mês com uma variação positiva de +4,27% aos 31.816,77 pontos. O índice acumula uma variação positiva de +52,96% nos últimos 12 meses.

Analisando por setor, os principais responsáveis pela valorização do IBOVESPA foram as ações da Eletrobras S.A. e do setor de Construção Civil na B3, com valorização de 12,41% e 8,25%,

PERFIL	Conservad.	(do menos) Arrojado (para o mais)		
ÍNDICE	IRF – M 1	IBOVESPA	MELHORES DESEMPENHOS	
			ELETROBRAS S.A.	CONSTRUÇÃO CIVIL
FEVEREIRO	1,02%	4,09%	12,41%	21,92%
Acumulado/2026	2,24%	17,16%	20,68%	21,92%

Rentabilidade Acumulada (Mês)



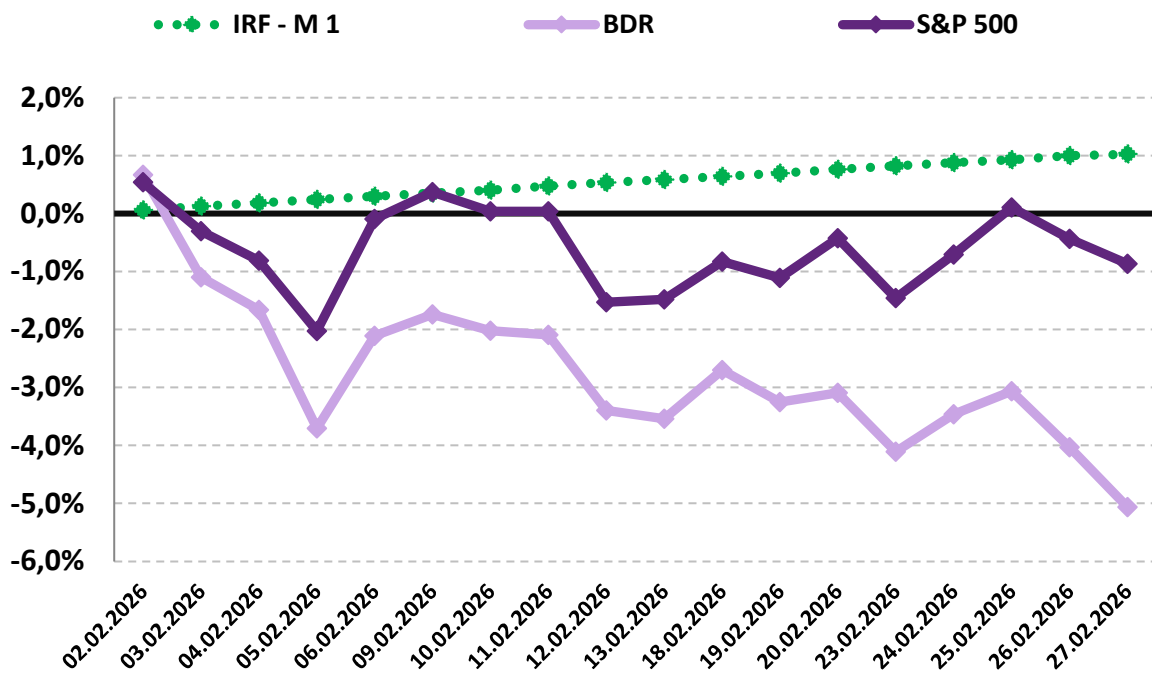
10.4-INVESTIMENTO NO EXTERIOR

Os investimentos no exterior apresentaram uma grande oscilação no mês de fevereiro. Os recibos de ações globais negociados na B3 finalizaram o mês em sua grande maioria em desvalorização, em função não apenas de dúvidas sobre a saúde do setor de inteligência artificial nos Estados Unidos, mas também pela queda do dólar diante do real. O índice BDR iniciou o mês em queda e manteve um desempenho negativo durante toda a 1ª e 2ª quinzena, encerrando fevereiro com desvalorização de -5,06%. Já o S&P 500 chegou a apresentar sinais de valorização, mas terminou a 1ª quinzena com desvalorização, e começou a apresentar mais uma recuperação de parte das perdas na 2ª quinzena, ainda assim, fechou o mês com uma desvalorização de -0,87%.

O índice BDR, principal indicador de ações negociadas no Brasil de empresas do exterior fechou o mês com uma variação negativa de -5,06% com cotação de R\$ 23.799,76. O índice acumula uma variação positiva de +7,19% nos últimos 12 meses. O índice S&P 500 que representa as 500 maiores empresas negociadas na Bolsa mundialmente, finalizou o mês com uma variação negativa de -0,87% com cotação de R\$ 6.878,88. O índice acumula uma variação positiva de +15,54% nos últimos 12 meses.

PERFIL	Conservad.	(do menos) Arrojado (para o mais)	
ÍNDICE	IRF – M 1	BDR	S&P 500
FEVEREIRO	1,02%	-5,06%	-0,87%
Acumulado/2026	2,24%	-7,96%	0,49%

Rentabilidade Acumulada (Mês)



11-ANÁLISE MACROECONÔMICA

11.1-IPCA

O IPCA de fevereiro/2026 de 0,70%, apresentou elevação em relação ao mês anterior (janeiro/2026 = 0,33%).

No ano, o IPCA registra alta de 1,03%. Nos últimos doze meses, o IPCA registra acumulação de 3,36%, abaixo dos últimos 12 meses anterior, que registrou acumulação de 4,30%.

Em fevereiro de 2025, o IPCA havia ficado em 1,31%.

11.1.1-MAIOR ALTA DE PREÇOS

O grupo que apresentou o maior impacto de alta no IPCA, foi o grupo EDUCAÇÃO, cujo índice apresentou inflação de 0,31%, refletindo principalmente o reajuste das mensalidades dos cursos regulares no início do ano letivo. Entre os principais aumentos, destacaram-se os subitens Ensino Médio (8,19%), Ensino Fundamental (8,11%) e Pré-Escola (7,48%).

11.1.2-MENOR ALTA DE PREÇOS

O grupo que apresentou o menor impacto no IPCA foi o grupo ARTIGOS DE RESIDÊNCIA, cujo índice apresentou estagnação de 0,00%, influenciado principalmente pela estabilidade nos preços de móveis e eletrodomésticos, que não registraram variações significativas no período.

11.1.3-ALIMENTAÇÃO E BEBIDAS ¹

No mês de fevereiro, o grupo ALIMENTAÇÃO E BEBIDAS apresentou inflação de 0,26%, uma elevação em relação ao mês anterior (janeiro/2026 = 0,23%). Os três produtos do grupo, com a maior alta de preços no mês, foram o Açaí (emulsão) (25,29% a.m. e 30,66% a.a.), o Feijão-carioca (11,73% a.m. e 11,02% a.a.) e o Ovo de galinha (4,55% a.m. e -0,14% a.a.). Os três produtos do grupo, com a maior queda de preços no mês, foram as Frutas (-2,78% a.m. e -1,86% a.a.), o Óleo de soja (-2,62% a.m. e -5,86% a.a.) e o Arroz (-2,36% a.m. e -3,87%).

11.1.4-INFLAÇÃO POR REGIÃO

No mês, Fortaleza - CE foi a capital que apresentou a maior inflação de 0,98%, enquanto Rio Branco - AC apresentou a menor variação, com inflação de 0,07%. No mesmo período, o IPCA registra inflação de 0,70%.

Nos últimos 12 meses, São Paulo - SP é a capital que vem apresentando a maior inflação de 4,70%, enquanto Campo Grande - MS vem apresentando a menor inflação de 2,13%. No mesmo período, o IPCA registra alta de 3,81%.

1 O grupo Alimentação e Bebidas, que representa 21,12% do IPCA, é o maior peso entre os 9 grupos pesquisados pelo IBGE. 1% de alta dos preços deste grupo, tem uma representatividade maior do que o grupo Comunicação, por exemplo, que representa 4,80% do IPCA. Por isso, este grupo merece uma análise especial sobre o aumento de preços.

11.2-CENÁRIO ECONÔMICO EXTERNO E INTERNO

INTERNACIONAL

O mês de fevereiro foi marcado pela decisão da Suprema Corte dos Estados Unidos (EUA) que, por 6 votos a 3, derrubou as tarifas comerciais impostas pelo presidente Donald Trump sobre produtos importados de diversos países. O tribunal entendeu que o presidente excedeu sua autoridade, pois utilizou uma lei de emergência econômica (IEEPA) que não permite a imposição unilateral de tarifas, competência que pertence ao Congresso. A decisão representa um revés importante para a política econômica de Trump e pode levar à devolução de bilhões de dólares em tarifas já pagas por empresas importadoras, além de gerar impactos no comércio internacional. Na prática, a decisão da Suprema Corte derrubou o chamado “tarifaço” que variavam a partir de 10% e estavam em vigor desde abril de 2025. Após essa decisão, o governo norte-americano passou a cobrar uma tarifa global de 10% sobre importações, substituindo tarifas anteriores derrubadas pela Suprema Corte, como parte da estratégia do governo para reduzir o déficit comercial e pressionar parceiros comerciais. No Oriente Médio, o cenário geopolítico também contribuiu para o aumento da volatilidade nos mercados, com a escalada do conflito após ataques coordenados de Israel e dos EUA contra o Irã, seguidos por retaliações iranianas com mísseis contra bases americanas no Golfo. Esse cenário elevou as tensões na região e contribuiu para o aumento da aversão ao risco nos mercados internacionais. De modo geral, os mercados globais passaram a precificar um ambiente de maior incerteza, com valorização de ativos considerados defensivos, como o petróleo, o ouro e o dólar, além dos Treasuries (títulos da dívida do governo dos EUA). Já na Argentina, o governo segue avançando com reformas estruturais, incluindo a reforma trabalhista, contando com maior apoio do Congresso. A agenda de reformas deve continuar com propostas voltadas à reforma tributária e da previdência social. Após crescimento de 4,4% do PIB em 2025, a expectativa é de expansão de 4% do PIB em 2026, impulsionada pelo aumento do investimento e do consumo, favorecidos por juros mais baixos.

BRASIL

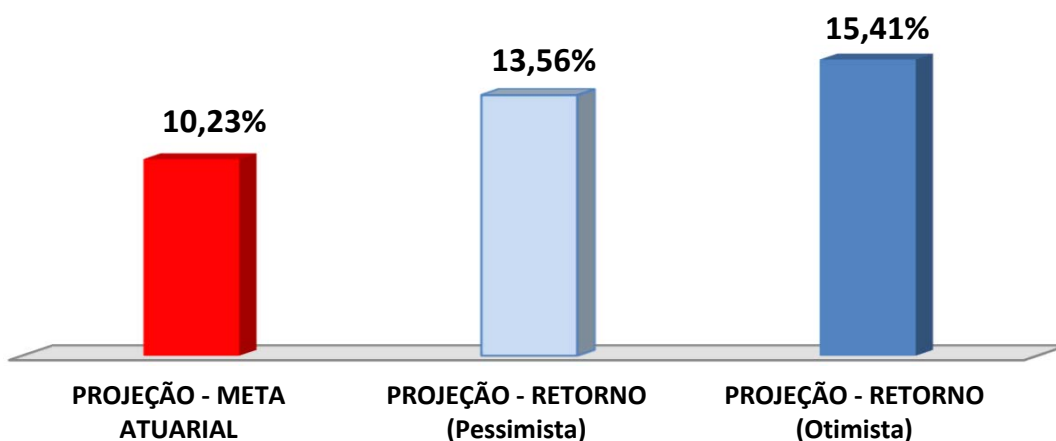
Em fevereiro, o cenário doméstico foi marcado pela expectativa de redução na Taxa Selic. O Comitê de Política Monetária (Copom) indicou que poderá iniciar o processo de corte dos juros na próxima reunião, prevista para março. A moderação da atividade econômica, aliada à dinâmica mais benigna da inflação (devido ao longo período de juros elevados), tende a favorecer o início do ciclo de corte da Selic pelo Banco Central. Além disso, o Brasil tem se destacado como destino relativamente atrativo entre os mercados emergentes, em meio as expectativas para a queda da Selic, escalada das tensões entre Estados Unidos e Irã e, mais recentemente, pela derrubada do antigo arcabouço legislativo para o tarifaço de Donald Trump, que, na antiga versão, penalizava o mercado brasileiro mais do que outros países. No entanto, a aproximação dos debates relacionados às eleições de 2026 deverá elevar ainda mais a volatilidade nos mercados e aumentar a cautela nas projeções econômicas.

12-PROJEÇÃO DA META ATUARIAL E RENTABILIDADE DA CARTEIRA

Conforme o último Boletim FOCUS, emitido pelo Banco Central em 13/03/2026, a inflação projetada para o final do ano deverá ficar em 4,10% e a Meta Atuarial aproximadamente em 10,23%.

Se não tivermos grandes oscilações no mercado e a distribuição permanecer nos mesmos índices, conforme demonstra a página , a carteira deverá rentabilizar entre 13,56% a 15,41% no final do ano, conseguindo cumprir a Meta Atuarial Projetada.

Projeção da Carteira



As recomendações e as análises efetuadas seguem as disposições estabelecidas na Resolução CMN 5.272/2025, tendo presente as condições de segurança, rentabilidade, solvência, liquidez, motivação, adequação as obrigações previdenciárias e transparência.

É o Parecer.



Igor França Garcia
Atuário MIBA/RJ 1.659

Certificação de Especialista em Investimento - CEA
Consultor de Investimentos credenciado pela CVM

ANEXO I - RENTABILIDADE MENSAL DOS FUNDOS DE INVESTIMENTOS

CNPJ	Fundos de Investimento	Crédito do Resgate	Crédito da Aplicação (em dias)	RETORNO MENSAL		RETORNO ACUMULADO	
				FEV	(R\$)	(%)	(R\$)
13.077.418/0001-49	BB PREVIDENCIÁRIO RF REF DI LP PERFIL FIC FIF – RES	D+0 (No mesmo dia da solicitação)	D+0 (No mesmo dia da solicitação)	1,01%	109.659,50	2,22%	238.471,81
11.328.882/0001-35	BB PREVIDENCIÁRIO RF IRF - M 1 TP FIC FIF – RESP LIM	D+0 (No mesmo dia da solicitação)	D+0 (No mesmo dia da solicitação)	1,00%	15.541,73	2,19%	38.851,26
13.322.205/0001-35	BB PREVIDENCIÁRIO RF IDKA 2 TP FIF – RESP LIM	D+1 (No dia seguinte a solicitação)	D+0 (No mesmo dia da solicitação)	1,17%	31.337,03	2,35%	61.460,68
03.543.447/0001-03	BB PREVIDENCIÁRIO RF IMA-B 5 LP FIC FIF RESP LIM	D+1 (No dia seguinte a solicitação)	D+0 (No mesmo dia da solicitação)	1,20%	14.604,39	2,39%	28.813,33
44.345.590/0001-60	BB PREV RF TÍTULOS PÚBLICOS XXI FI	D+0 (No mesmo dia da solicitação)	D+0 (No mesmo dia da solicitação)	0,98%	11.578,53	2,13%	24.946,15
49.963.751/0001-00	BB PREV RF TÍTULOS PÚBLICOS VÉRTICE 2028 FIF – R	D+0 (No mesmo dia da solicitação)	D+0 (No mesmo dia da solicitação)	1,10%	150.771,73	2,38%	324.475,07
07.111.384/0001-69	BB PREVIDENCIÁRIO RF IRF - M TP FIF – RESP LIM	D+1 (No dia seguinte a solicitação)	D+0 (No mesmo dia da solicitação)	0,97%	10.444,65	2,93%	27.041,49
07.442.078/0001-05	BB PREVIDENCIÁRIO RF IMA - B TP FIF – RESP LIM	D+1 (No dia seguinte a solicitação)	D+0 (No mesmo dia da solicitação)	1,78%	66.359,21	2,78%	102.933,75
21.470.644/0001-13	BB AÇÕES GLOBAIS INSTITUCIONAL FIF AÇÕES – RES	D+4 (Quatro dias úteis após a solicitação)	D+1 (No dia seguinte a solicitação)	-5,01%	(71.869,77)	-8,12%	(120.335,98)
08.973.948/0001-35	BB AÇÕES SETOR FINANCEIRO FIC FIF – RESP LIM	D+3 (Três dias úteis após a solicitação)	D+1 (No dia seguinte a solicitação)	3,62%	28.885,46	18,95%	131.671,17
05.100.221/0001-55	BB AÇÕES SMALL CAPS FIC FIF – RESP LIM	D+3 (Três dias úteis após a solicitação)	D+1 (No dia seguinte a solicitação)	2,63%	10.909,46	15,27%	56.492,92
30.518.554/0001-46	BB AÇÕES PETROBRAS I FIF – RESP LIM	D+2 (Dois dias úteis após a solicitação)	D+0 (No mesmo dia da solicitação)	5,16%	80.444,60	28,92%	367.735,07
63.197.387/0001-38	BB PREV FLUXO SOBERANO RENDA FIXA FIC FIF RESP	D+0 (No mesmo dia da solicitação)	0	0,83%	1.028,03	0,83%	1.028,03
63.197.167/0001-04	BB PREV RF REF DI LP PERFIL SOBERANO FIC FIF RESP	D+0 (No mesmo dia da solicitação)	0	0,93%	1.863,61	0,93%	1.863,61
10.740.670/0001-06	CAIXA BRASIL IRF-M 1 TP FIF RF – RESP LIM	D+0 (No mesmo dia da solicitação)	D+0 (No mesmo dia da solicitação)	1,01%	20.134,30	2,21%	43.528,20
11.060.913/0001-10	CAIXA BRASIL IMA-B 5 TP FIF RF LP – RESP LIM	D+0 (No mesmo dia da solicitação)	D+0 (No mesmo dia da solicitação)	1,19%	51.827,67	2,38%	102.682,64
23.215.097/0001-55	CAIXA BRASIL GESTÃO ESTRATÉGICA FIC FIF RF – RES	D+0 (No mesmo dia da solicitação)	D+0 (No mesmo dia da solicitação)	0,94%	1.851,94	2,93%	5.646,85
50.569.054/0001-40	CAIXA BRASIL 2033 X TP FIF RF - RESP LIM	D+0 (No mesmo dia da solicitação)	D+0 (No mesmo dia da solicitação)	1,78%	97.256,13	2,90%	156.553,15
14.508.605/0001-00	CAIXA BRASIL IRF - M TP FIF RF LP – RESP LIM	D+0 (No mesmo dia da solicitação)	D+0 (No mesmo dia da solicitação)	0,97%	29.953,98	2,92%	88.548,62
45.443.475/0001-90	CAIXA ELETROBRAS FIF AÇÕES – RESP LIM	D+3 (Três dias úteis após a solicitação)	D+1 (No dia seguinte a solicitação)	12,48%	114.025,34	20,68%	176.061,17
45.443.651/0001-94	CAIXA FIC FIM CAPITAL PROTEGIDO CICLICO II LP – R	D+2 (Dois dias úteis após a solicitação)	D+0 (No mesmo dia da solicitação)	-2,02%	(45.583,02)	-2,49%	(56.495,37)