
REGIME PRÓPRIO DE PREVIDÊNCIA SOCIAL DO MUNICÍPIO DE
VERA / MT

RELATÓRIO TRIMESTRAL
DE
INVESTIMENTOS

1º TRIMESTRE
2021

23 de abril de 2021

ÍNDICE

1 – INTRODUÇÃO	3
2 – POLÍTICA DE INVESTIMENTOS e MOVIMENTAÇÃO DA CARTEIRA	4
3 – RESUMO DO REGULAMENTO DOS INVESTIMENTO	5
4 – MOVIMENTAÇÃO DA CARTEIRA - RENDA FIXA	10
5 – RENTABILIDADE DOS INVESTIMENTOS	20
5.1 - Melhor Desempenho Trimestral dos Investimentos	22
5.2 - Pior Desempenho Trimestral dos Investimentos	23
6 – ANÁLISE DA CARTEIRA DE INVESTIMENTO	24
7 – CONCLUSÃO	25
7.1 - Rentabilidade da Carteira Trimestral	25
7.2 - Meta Atuarial	26
7.3 - Riscos	26
7.3.1 - Risco de Mercado	26
7.3.2 - Risco de Crédito	28
7.3.2.1 - Fundo de Investimento	28
7.3.2.2 - Instituição Financeira	28
7.3.3 - Risco de Liquidez	29
7.4 - Aderência ao PAI	30
7.4.1 - Perfil de Risco (Mercado)	30
7.4.2 - Risco de Crédito	31
7.4.3 - Risco de Liquidez	31
7.4.3.1 - Obrigações Previdenciárias - Curto Prazo	31
7.4.3.2 - Obrigações Previdenciárias - Médio e Longo Prazo	32

1 - INTRODUÇÃO

Atendendo a necessidade do Instituto Previdenciário quanto a Política anual de Investimentos e a Meta Atuarial, enviamos o Relatório Trimestral dos investimentos, referente ao 1º TRIMESTRE, sobre o desempenho das rentabilidades e os riscos das aplicações financeiras do VERA-PREVI.

Este relatório vem atender o **Inciso V, do Art. 3º da Portaria MPS 519/2011**, que exige a elaboração de **Relatórios Trimestrais**, para acompanhamento dos riscos e desempenho das aplicações financeiras.

Art. 3. V – Elaborar relatórios detalhados, no mínimo, trimestralmente, sobre a rentabilidade, os riscos das diversas modalidades de operações realizadas nas aplicações dos recursos dos RPPS e a aderência à política anual de investimentos e suas revisões e submetê-las as instâncias superiores de deliberação e controle.

2-POLÍTICA DE INVESTIMENTOS 2021 - LIMITE DE SEGMENTO - VERA-PREVI

Nº	Segmentos da Resolução CMN 4.695/2018	Dispositivo Legal Resolução CMN 4.695/2018	Limites do PAI			Carteira de Investimentos		ORIENTAÇÃO EM CASO DE DESENQUADRAMENTO DA CARTEIRA JUNTO A POLÍTICA DE INVESTIMENTO
			Mínimo	Estratégia Alvo	Máximo	Atualmente (%)	Atualmente (R\$)	
RENDA FIXA								
1	Títulos Públicos	Art. 7º, I, a (100%)	0,0%	0,0%	10,0%	-	-	-
2	F.I. Refer. 100% em Títulos Públicos	Art. 7º, I, b (100%)	0,0%	95,1%	100,0%	96,6%	29.175.886,43	-
3	F.I. índice Mercado 100% em Títulos Público	Art. 7º, I, c (100%)	0,0%	0,0%	100,0%	-	-	-
4	Operações Compromissadas	Art. 7º, II (5%)	0,0%	0,0%	0,0%	-	-	-
5	F.I. refer. em Indicadores RF	Art. 7º, III, a (60%)	0,0%	0,0%	40,0%	-	-	-
6	F.I. em índices de RF	Art. 7º, III, b (60%)	0,0%	0,0%	40,0%	-	-	-
7	F.I. referenciado em Indicadores RF	Art. 7º, IV, a (40%)	0,0%	0,9%	40,0%	1,0%	310.603,77	-
8	F.I. em índices de RF	Art. 7º, IV, b (40%)	0,0%	0,0%	40,0%	-	-	-
9	LIG - Letras Imobiliárias Garantidas	Art. 7º, V, b (20%)	0,0%	0,0%	0,0%	-	-	-
10	CDB	Art. 7º, VI, a (15%)	0,0%	0,0%	13,0%	-	-	-
11	Poupança	Art. 7º, VI, b (15%)	0,0%	0,0%	2,0%	-	-	-
12	FIDC - Cota Sênior	Art. 7º, VII, a (5%)	0,0%	0,0%	0,0%	-	-	-
13	F.I. em Crédito Privado	Art. 7º, VII, b (5%)	0,0%	0,0%	0,0%	-	-	-
14	F.I. em Debêntures	Art. 7º, VII, c (5%)	0,0%	0,0%	0,0%	-	-	-
15	TOTAL - RENDA FIXA					97,6%	29.486.490,20	
RENDA VARIÁVEL								
16	F.I. em índices de RV (mín. 50 ações)	Art. 8º, I, a (30%)	0,0%	1,0%	10,0%	-	-	-
17	F.I. em índices de Mercado RV (m. 50 ações)	Art. 8º, I, b (30%)	0,0%	0,0%	10,0%	-	-	-
18	F.I. em ações	Art. 8º, II, a (20%)	0,0%	1,0%	10,0%	-	-	-
19	F.I. em índices de Mercado RV	Art. 8º, II, b (20%)	0,0%	0,0%	10,0%	-	-	-
20	F.I. Multimercados	Art. 8º, III (10%)	0,0%	1,0%	10,0%	-	-	-
21	F.I. em Participações	Art. 8º, IV, a (5%)	0,0%	0,0%	0,0%	-	-	-
22	F.I. Imobiliário negociado em bolsa	Art. 8º, IV, b (5%)	0,0%	0,0%	0,0%	-	-	-
23	F.I.C Ações - Mercado de Acesso	Art. 8º, IV, c (5%)	0,0%	0,0%	0,0%	-	-	-
24	TOTAL - RENDA VARIÁVEL	Art. 8º, § 1 (30%)				0,0%	-	
INVESTIMENTOS NO EXTERIOR								
25	F.I.C em Dívida Externa	Art. 9º A, I (10%)	0,0%	0,0%	10,0%	-	-	-
26	F.I.C em Investimento no Exterior	Art. 9º A, II (10%)	0,0%	0,0%	10,0%	-	-	-
27	F.I. Ações - BDR Nível I	Art. 9º A, III (10%)	0,0%	1,0%	10,0%	2,0%	614.732,41	-
28	TOTAL - INVESTIMENTO NO EXTERIOR	Art. 9º A (10%)				2,0%	614.732,41	
29	DESENQUADRADO	-		100,0%		0,0%	-	-
30	CONTA CORRENTE	-				0,3%	102.583,35	-
31	PATRIMÔNIO TOTAL					100,0%	30.203.805,96	4

3-RESUMO DO REGULAMENTO DOS INVESTIMENTOS

INFORMAÇÕES	BB PREVIDENCIÁRIO RF FLUXO FIC FI	BB PREVIDENCIÁRIO RF REF DI LP PERFIL FIC FI	BB PREVIDENCIÁRIO RF IRF - M 1 TP FIC FI	BB PREVIDENCIÁRIO RF IDKA 2 TP FI
CNPJ	13.077.415/0001-05	13.077.418/0001-49	11.328.882/0001-35	13.322.205/0001-35
SEGMENTO	Renda Fixa	Renda Fixa	Renda Fixa	Renda Fixa
CLASSIFICAÇÃO	Previdência Renda Fixa	Renda Fixa	Renda Fixa índices	Previdência Renda Fixa
ÍNDICE	CDI	CDI	IRF – M 1	IDKA 2
PÚBLICO ALVO	Regimes Próprios de Previdência Social	Regimes Próprios de Previdência Social	Regimes Próprios de Previdência Social	Regimes Próprios de Previdência Social
ADMINISTRADOR	BB Gestão de Recursos DTVM s.a	BB Gestão de Recursos DTVM s.a	BB Gestão de Recursos DTVM s.a	BB Gestão de Recursos DTVM s.a
CNPJ	30.822.936/0001-69	30.822.936/0001-69	30.822.936/0001-69	30.822.936/0001-69
GESTOR	BB Gestão de Recursos DTVM s.a	BB Gestão de Recursos DTVM s.a	BB Gestão de Recursos DTVM s.a	BB Gestão de Recursos DTVM s.a
CNPJ	30.822.936/0001-69	30.822.936/0001-69	30.822.936/0001-69	30.822.936/0001-69
CUSTODIANTE	BB Gestão de Recursos DTVM s.a	Banco do Brasil S.A.	BB Gestão de Recursos DTVM s.a	BB Gestão de Recursos DTVM s.a
CNPJ	30.822.936/0001-69	00.000.000/0001-91	30.822.936/0001-69	30.822.936/0001-69
DISTRIBUIDOR	Banco do Brasil S.A.	Banco do Brasil S.A.	Banco do Brasil S.A.	Banco do Brasil S.A.
CNPJ	00.000.000/0001.91	00.000.000/0001.91	00.000.000/0001.91	00.000.000/0001.91
AUDITORIA	Deloitte Touche Tohmatsu Auditores independentes	KPMG Auditores independentes	Deloitte Touche Tohmatsu Auditores independentes	Deloitte Touche Tohmatsu Auditores independentes
DATA DE INÍCIO	28/04/2011	28/04/2011	08/12/2009	28/04/2011
TAXA DE ADMINISTRAÇÃO	1,00% a.a.	0,20% a.a.	0,30% a.a.	0,20% a.a.
TAXA DE PERFORMANCE	Não possui	Não possui	Não possui	Não possui
APLICAÇÃO INICIAL	1.000,00	1.000,00	1.000,00	10.000,00
APLICAÇÕES ADICIONAIS	Qualquer valor	0,01	Qualquer valor	Qualquer valor
RESGATE MÍNIMO	Qualquer valor	0,01	Qualquer valor	Qualquer valor
SALDO MÍNIMO	Qualquer valor	0,01	Qualquer valor	Qualquer valor
CARÊNCIA	Não possui	Não possui	Não possui	Não possui
CRÉDITO DO RESGATE	D+0 (No mesmo dia da solicitação)	D+0 (No mesmo dia da solicitação)	D+0 (No mesmo dia da solicitação)	D+1 (No dia seguinte a solicitação)
RISCO DE MERCADO*	3 - Médio	2 - Baixo	2 - Baixo	1 - Muito baixo
ENQUADRAMENTO LEGAL	FI de Renda Fixa - Art. 7º, IV, a (40% e 20% por fundo)	FI de Renda Fixa - Art. 7º, IV, a (40% e 20% por fundo)	FI Refer. 100% Títulos TN - Art. 7º, I, b (100%) (exc. Tx. de 1 dia)	FI Refer. 100% Títulos TN - Art. 7º, I, b (100%) (exc. Tx. de 1 dia)

* Definição da Instituição financeira. Quanto mais próximo do 5, maior o risco de mercado.

INFORMAÇÕES	BB PREVIDENCIÁRIO IMA - B 5 LP FIC FI	BB PREVIDENCIÁRIO RF TP IPCA III	BB PREVIDENCIÁRIO RF TP IPCA IV	BB PREVIDENCIÁRIO RF IRF - M TP FI
CNPJ	03.543.447/0001-03	19.303.795/0001-35	19.515.015/0001-10	07.111.384/0001-69
SEGMENTO	Renda Fixa	Renda Fixa	Renda Fixa	Renda Fixa
CLASSIFICAÇÃO	Renda Fixa Índices	Renda Fixa índice	Renda Fixa índice	Renda Fixa índices
ÍNDICE	IMA - B 5	IPCA + 6,00%	IPCA + 6,00%	IRF – M
PÚBLICO ALVO	Regimes Próprios de Previdência Social	Regimes Próprios de Previdência Social	Regimes Próprios de Previdência Social	Regimes Próprios de Previdência Social
ADMINISTRADOR	BB Gestão de Recursos DTVM s.a	BB Gestão de Recursos DTVM s.a	BB Gestão de Recursos DTVM s.a	BB Gestão de Recursos DTVM s.a
CNPJ	30.822.936/0001-69	30.822.936/0001-69	30.822.936/0001-69	30.822.936/0001-69
GESTOR	BB Gestão de Recursos DTVM s.a	BB Gestão de Recursos DTVM s.a	BB Gestão de Recursos DTVM s.a	BB Gestão de Recursos DTVM s.a
CNPJ	30.822.936/0001-69	30.822.936/0001-69	30.822.936/0001-69	30.822.936/0001-69
CUSTODIANTE	Banco do Brasil S.A.	Banco do Brasil s.a.	Banco do Brasil s.a.	BB Gestão de Recursos DTVM s.a
CNPJ	00.000.000/0001-91	00.000.000/0001-91	00.000.000/0001-91	30.822.936/0001-69
DISTRIBUIDOR	Banco do Brasil S.A.	Banco do Brasil s.a.	Banco do Brasil s.a.	Banco do Brasil S.A.
CNPJ	00.000.000/0001.91	00.000.000/0001.91	00.000.000/0001.91	00.000.000/0001.91
AUDITORIA	KPMG Auditores independentes	KPMG Auditores independentes	Deloitte Touche Tohmatsu Auditores Independentes	Deloitte Touche Tohmatsu Auditores independentes
DATA DE INÍCIO	17/12/1999	11/02/2014	11/02/2014	08/12/2004
TAXA DE ADMINISTRAÇÃO	0,20%a.a.	0,20% a.a.	0,20% a.a.	0,20% a.a.
TAXA DE PERFORMANCE	Não possui	Não possui	Não possui	Não possui
APLICAÇÃO INICIAL	1.000,00	300.000,00	300.000,00	10.000,00
APLICAÇÕES ADICIONAIS	0,01	0,01	0,00	Qualquer valor
RESGATE MÍNIMO	0,01	0,01	0,00	Qualquer valor
SALDO MÍNIMO	0,01	0,01	0,00	Qualquer valor
CARÊNCIA	Não possui	Até dia 15/08/2024	Até dia 15/08/2022	Não possui
CRÉDITO DO RESGATE	D+1 (No dia seguinte a solicitação)	D+0 (No mesmo dia da solicitação)	D+0 (No mesmo dia da solicitação)	D+1 (No dia seguinte a solicitação)
RISCO DE MERCADO*	4 - Alto	3 - Médio	4 - Alto	4 - Alto
ENQUADRAMENTO LEGAL	FI Refer. 100% Títulos TN - Art. 7º, I, b (100%) (exc. Tx. de 1 dia)	FI Refer. 100% Títulos TN - Art. 7º, I, b (100%) (exc. Tx. de 1 dia)	FI Refer. 100% Títulos TN - Art. 7º, I, b (100%) (exc. Tx. de 1 dia)	FI Refer. 100% Títulos TN - Art. 7º, I, b (100%) (exc. Tx. de 1 dia)

* Definição da Instituição financeira. Quanto mais próximo do 5, maior o risco de mercado.

INFORMAÇÕES	BB PREVIDENCIÁRIO RF IMA - B TP FI	BB AÇÕES ESG GLOBAIS FIC FIA - BDR NÍVEL I	BB AÇÕES ESG FIA - BDR NÍVEL I	FI CAIXA BRASIL IRF - M 1 TP RF
CNPJ	07.442.078/0001-05	22.632.237/0001-28	21.470.644/0001-13	10.740.670/0001-06
SEGMENTO	Renda Fixa	Renda Variável	Investimento no Exterior	Renda Fixa
CLASSIFICAÇÃO	Renda Fixa índices	Ações Livre	Fundo de Ações	Renda Fixa índices
ÍNDICE	IMA – B	IBOV	BDR	IRF – M 1
PÚBLICO ALVO	Regimes Próprios de Previdência Social	Pessoas físicas e jurídicas	Regimes Próprios de Previdência Social	Regimes Próprios de Previdência Social
ADMINISTRADOR	BB Gestão de Recursos DTVM s.a	BB Gestão de Recursos DTVM s.a	BB Gestão de Recursos DTVM s.a	Caixa Econômica Federal
CNPJ	30.822.936/0001-69	30.822.936/0001-69	30.822.936/0001-69	00.360.305/0001-04
GESTOR	BB Gestão de Recursos DTVM s.a	BB Gestão de Recursos DTVM s.a	BB Gestão de Recursos DTVM s.a	Caixa Econômica Federal
CNPJ	30.822.936/0001-69	30.822.936/0001-69	30.822.936/0001-69	00.360.305/0001-04
CUSTODIANTE	BB Gestão de Recursos DTVM s.a	BANCO DO BRASIL S.A.	Banco do Brasil S.A.	Caixa Econômica Federal
CNPJ	30.822.936/0001-69	00.000.000/0001-91	00.000.000/0001-91	00.360.305/0001-04
DISTRIBUIDOR	Banco do Brasil S.A.	BANCO DO BRASIL S.A.	Banco do Brasil S.A.	Caixa Econômica Federal
CNPJ	00.000.000/0001.91	00.000.000/0001.91	00.000.000/0001-91	00.360.305/0001-04
AUDITORIA	Deloitte Touche Tohmatsu Auditores independentes	KPMG Auditores independentes	KPMG Auditores Independentes	kPMG Auditores independentes
DATA DE INÍCIO	24/07/2005	29/12/2015	22/01/2015	28/05/2010
TAXA DE ADMINISTRAÇÃO	0,20% a.a.	1,90% a.a.	0,50% a.a.	0,20% a.a.
TAXA DE PERFORMANCE	Não possui	Não possui	Não possui	Não possui
APLICAÇÃO INICIAL	10.000,00	200,00	200,00	1.000,00
APLICAÇÕES ADICIONAIS	Qualquer valor	200,00	200,00	0,00
RESGATE MÍNIMO	Qualquer valor	200,00	0,01	0,00
SALDO MÍNIMO	Qualquer valor	200,00	200,00	0,00
CARÊNCIA	Não possui	Não possui	Não possui	Não possui
CRÉDITO DO RESGATE	D+1 (No dia seguinte a solicitação)	D+4 (Quatro dias úteis após a solicitação)	D+4 (Quatro dias úteis após a solicitação)	D+0 (No mesmo dia da solicitação)
RISCO DE MERCADO*	5 - Muito Alto	5 - Muito Alto	5 - Muito Alto	2 - Baixo
ENQUADRAMENTO LEGAL	FI Refer. 100% Títulos TN - Art. 7º, I, b (100%) (exc. Tx. de 1 dia)	Fundos de Ações - BDR Nível I, Art. 9º A, III (10%)	Fundos de Ações - BDR Nível I, Art. 9º A, III (10%)	FI Refer. 100% Títulos TN - Art. 7º, I, b (100%) (exc. Tx. de 1 dia)

* Definição da Instituição financeira. Quanto mais próximo do 5, maior o risco de mercado.

INFORMAÇÕES	FI CAIXA BRASIL IMA - B 5 TP RF LP	FIC FI CAIXA BRASIL GESTÃO ESTRATÉGICA RF	FI CAIXA BRASIL 2024 II TP RF	FI CAIXA BRASIL IRF - M TP RF LP
CNPJ	11.060.913/0001-10	23.215.097/0001-55	18.598.088/0001-50	14.508.605/0001-00
SEGMENTO	Renda Fixa	Renda Fixa	Renda Fixa	Renda Fixa
CLASSIFICAÇÃO	Renda Fixa índices	Renda Fixa Duração Livre Soberano	Renda Fixa índice	Renda Fixa Índices
ÍNDICE	IMA - B 5	IPCA	IPCA + 6,00%	IRF – M
PÚBLICO ALVO	Regimes Próprios de Previdência Social	Regimes Próprio de Previdência Social	Investidores Institucionais	Regimes Próprios de Previdência Social
ADMINISTRADOR	Caixa Econômica Federal	Caixa Econômica Federal	Caixa Econômica Federal	Caixa Econômica Federal
CNPJ	00.360.305/0001-04	00.360.305/0001-04	00.360.305/0001-04	00.360.305/0001-04
GESTOR	Caixa Econômica Federal	Caixa Econômica Federal	Caixa Econômica Federal	Caixa Econômica Federal
CNPJ	00.360.305/0001-04	00.360.305/0001-04	00.360.305/0001-04	00.360.305/0001-04
CUSTODIANTE	Caixa Econômica Federal	CAIXA ECONÔMICA FEDERAL	Caixa Econômica Federal	CAIXA ECONÔMICA FEDERAL
CNPJ	00.360.305/0001-04	00.360.305/0001-04	00.360.305/0001-04	00.360.305/0001-04
DISTRIBUIDOR	Caixa Econômica Federal	CAIXA ECONÔMICA FEDERAL	Caixa Econômica Federal	CAIXA ECONÔMICA FEDERAL
CNPJ	00.360.305/0001-04	00.360.305/0001-04	00.360.305/0001-04	00.360.305/0001-04
AUDITORIA	kPMG Auditores independentes	PricewaterhouseCoopers Auditores Independentes	Ernst & Young Terço Auditores Independentes	Ernst & Young Terço Auditores Independentes S/S
DATA DE INÍCIO	09/07/2010	04/11/2016	25/02/2014	16/08/2012
TAXA DE ADMINISTRAÇÃO	0,20% a.a.	0,40% a.a.	0,20% a.a.	0,20% a.a.
TAXA DE PERFORMANCE	Não possui	Não possui	Não possui	Não possui
APLICAÇÃO INICIAL	1.000,00	R\$ 1.000,00	1.000.000,00	1.000,00
APLICAÇÕES ADICIONAIS	0,00	0,00	0,00	Qualquer valor
RESGATE MÍNIMO	0,00	0,00	0,00	Qualquer valor
SALDO MÍNIMO	0,00	0,00	0,00	Qualquer valor
CARÊNCIA	Não possui	Não possui	Até dia 15/08/2024	Não possui
CRÉDITO DO RESGATE	D+0 (No mesmo dia da solicitação)	D+0 (No mesmo dia da solicitação)	D+0 (No mesmo dia da solicitação)	D+0 (No mesmo dia da solicitação)
RISCO DE MERCADO*	2 - Baixo	3 - Médio	1 - Muito baixo	3 - Médio
ENQUADRAMENTO LEGAL	FI Refer. 100% Títulos TN - Art. 7º, I, b (100%) (exc. Tx. de 1 dia)	FI Refer. 100% Títulos TN - Art. 7º, I, b (100%) (exc. Tx. de 1 dia)	FI Refer. 100% Títulos TN - Art. 7º, I, b (100%) (exc. Tx. de 1 dia)	FI Refer. 100% Títulos TN - Art. 7º, I, b (100%) (exc. Tx. de 1 dia)

* Definição da Instituição financeira. Quanto mais próximo do 5, maior o risco de mercado.

INFORMAÇÕES	BRADESCO FI RF IRF - M 1 TÍTULOS PÚBLICOS			
CNPJ	11.484.558/0001-06			
SEGMENTO	Renda Fixa			
CLASSIFICAÇÃO	Renda Fixa			
ÍNDICE	IRF – M 1			
PÚBLICO ALVO	Regime Próprio de Previdência Social			
ADMINISTRADOR	Banco Bradesco s.a			
CNPJ	60.746.948/0001-12			
GESTOR	BRAM - Bradesco Asset Management DTVM			
CNPJ	62.375.134/0001-44			
CUSTODIANTE	Bradesco S.A.			
CNPJ	60.746.948/0001-12			
DISTRIBUIDOR	Bradesco S.A.			
CNPJ	60.746.948/0001-12			
AUDITORIA	KPMG Auditores Independentes			
DATA DE INÍCIO	02/07/2010			
TAXA DE ADMINISTRAÇÃO	0,20% a.a.			
TAXA DE PERFORMANCE	Não possui			
APLICAÇÃO INICIAL	50.000,00			
APLICAÇÕES ADICIONAIS	Qualquer valor			
RESGATE MÍNIMO	Qualquer valor			
SALDO MÍNIMO	Qualquer valor			
CARÊNCIA	Não possui			
CRÉDITO DO RESGATE	D+0 (No mesmo dia da solicitação)			
RISCO DE MERCADO*	2 - Baixo			
ENQUADRAMENTO LEGAL	FI Refer. 100% Títulos TN - Art. 7º, I, b (100%) (exc. Tx. de 1 dia)			

* Definição da Instituição financeira. Quanto mais próximo do 5, maior o risco de mercado.

4.1 - MOVIMENTAÇÃO DA CARTEIRA - RF - CAIXA ECONÔMICA FEDERAL

FI CAIXA BRASIL IRF - M 1 TP RF						
1	SALDO INICIAL (R\$)	Aportes (R\$)	Resgates (R\$)	Rentabilidade (R\$)	SALDO FINAL (R\$)	Taxa de Retorno
JANEIRO	1.723.556,93	-	-	434,66	1.723.991,59	0,025%
FEVEREIRO	1.723.991,59	-	-	311,36	1.724.302,95	0,018%
MARÇO	1.724.302,95	-	-	158,30	1.724.461,25	0,009%

FIC FI CAIXA BRASIL GESTÃO ESTRATÉGICA RF						
2	SALDO INICIAL (R\$)	Aportes (R\$)	Resgates (R\$)	Rentabilidade (R\$)	SALDO FINAL (R\$)	Taxa de Retorno
JANEIRO	39.804,36	-	-	10,07	39.814,43	0,025%
FEVEREIRO	39.814,43	-	-	202,08	39.612,35	-0,510%
MARÇO	39.612,35	41.703,02	-	288,20	81.603,57	0,353%

FI CAIXA BRASIL IMA - B 5 TP RF LP						
3	SALDO INICIAL (R\$)	Aportes (R\$)	Resgates (R\$)	Rentabilidade (R\$)	SALDO FINAL (R\$)	Taxa de Retorno
JANEIRO	5.729.270,66	-	-	4.769,61	5.734.040,27	0,083%
FEVEREIRO	5.734.040,27	-	-	35.536,06	5.698.504,21	-0,624%
MARÇO	5.698.504,21	-	-	17.749,40	5.716.253,61	0,311%

FI CAIXA BRASIL IRF - M TP RF LP							
4	SALDO INICIAL (R\$)	Aportes (R\$)	Resgates (R\$)	Rentabilidade (R\$)	SALDO FINAL (R\$)	Taxa de Retorno	
JANEIRO	2.675.404,59	-	-	20.630,45	2.654.774,14	-0,777%	
FEVEREIRO	2.654.774,14	-	-	30.612,28	2.624.161,86	-1,167%	
MARÇO	2.624.161,86	-	-	23.286,37	2.600.875,49	-0,895%	

FI CAIXA BRASIL 2024 II TP RF							
5	SALDO INICIAL (R\$)	Aportes (R\$)	Resgates (R\$)	Rentabilidade (R\$)	SALDO FINAL (R\$)	Taxa de Retorno	
JANEIRO	1.487.721,00	-	-	19.828,00	1.507.549,00	1,315%	
FEVEREIRO	1.507.549,00	-	41.703,02	11.714,02	1.477.560,00	0,793%	
MARÇO	1.477.560,00	-	-	25.383,00	1.502.943,00	1,689%	

4.2 - MOVIMENTAÇÃO DA CARTEIRA - RF - BANCO DO BRASIL

BB PREVIDENCIÁRIO IMA - B 5 LP FIC FI						
6	SALDO INICIAL (R\$)	Aportes (R\$)	Resgates (R\$)	Rentabilidade (R\$)	SALDO FINAL (R\$)	Taxa de Retorno
JANEIRO	821.606,77	-	-	792,46	822.399,23	0,096%
FEVEREIRO	822.399,23	-	-	5.053,95	817.345,28	-0,618%
MARÇO	817.345,28	-	-	2.628,36	819.973,64	0,321%

BB PREVIDENCIÁRIO RF TP IPCA III						
7	SALDO INICIAL (R\$)	Aportes (R\$)	Resgates (R\$)	Rentabilidade (R\$)	SALDO FINAL (R\$)	Taxa de Retorno
JANEIRO	935.212,70	-	-	1.395,33	936.608,03	0,149%
FEVEREIRO	936.608,03	-	24.449,77	4.002,93	908.155,33	-0,441%
MARÇO	908.155,33	-	-	2.676,87	910.832,20	0,294%

BB PREVIDENCIÁRIO RF IRF - M 1 TP FIC FI						
8	SALDO INICIAL (R\$)	Aportes (R\$)	Resgates (R\$)	Rentabilidade (R\$)	SALDO FINAL (R\$)	Taxa de Retorno
JANEIRO	1.449.592,73	-	-	455,29	1.450.048,02	0,031%
FEVEREIRO	1.450.048,02	-	-	61,21	1.450.109,23	0,004%
MARÇO	1.450.109,23	-	-	243,85	1.450.353,08	0,017%

BB PREVIDENCIARIO RF IDKA 2 TP FI

9	SALDO INICIAL (R\$)	Aportes (R\$)	Resgates (R\$)	Rentabilidade (R\$)	SALDO FINAL (R\$)	Taxa de Retorno
JANEIRO	806.020,91	-	-	1.426,58	807.447,49	0,177%
FEVEREIRO	807.447,49	-	-	4.426,74	803.020,75	-0,551%
MARÇO	803.020,75	-	-	2.971,38	805.992,13	0,369%

BB PREVIDENCIÁRIO RF REF DI LP PERFIL FIC FI

10	SALDO INICIAL (R\$)	Aportes (R\$)	Resgates (R\$)	Rentabilidade (R\$)	SALDO FINAL (R\$)	Taxa de Retorno
JANEIRO	133.617,52	-	-	220,65	133.838,17	0,165%
FEVEREIRO	133.838,17	24.449,77	-	127,59	158.415,53	0,081%
MARÇO	158.415,53	-	-	380,72	158.796,25	0,240%

BB PREVIDENCIÁRIO IMA - B 5 LP FIC FI

11	SALDO INICIAL (R\$)	Aportes (R\$)	Resgates (R\$)	Rentabilidade (R\$)	SALDO FINAL (R\$)	Taxa de Retorno
JANEIRO	4.905,62	-	-	4,73	4.910,35	0,096%
FEVEREIRO	4.910,35	-	-	30,18	4.880,17	-0,618%
MARÇO	4.880,17	-	-	15,70	4.895,87	0,321%

BB PREVIDENCIÁRIO RF IRF - M 1 TP FIC FI						
12	SALDO INICIAL (R\$)	Aportes (R\$)	Resgates (R\$)	Rentabilidade (R\$)	SALDO FINAL (R\$)	Taxa de Retorno
JANEIRO	64.878,25	-	-	20,38	64.898,63	0,031%
FEVEREIRO	64.898,63	-	-	2,74	64.901,37	0,004%
MARÇO	64.901,37	-	-	10,91	64.912,28	0,017%

BB PREVIDENCIÁRIO RF IRF - M 1 TP FIC FI						
13	SALDO INICIAL (R\$)	Aportes (R\$)	Resgates (R\$)	Rentabilidade (R\$)	SALDO FINAL (R\$)	Taxa de Retorno
JANEIRO	126.414,80	-	-	39,70	126.454,50	0,031%
FEVEREIRO	126.454,50	-	-	5,34	126.459,84	0,004%
MARÇO	126.459,84	-	-	21,27	126.481,11	0,017%

BB PREVIDENCIÁRIO IMA - B 5 LP FIC FI						
14	SALDO INICIAL (R\$)	Aportes (R\$)	Resgates (R\$)	Rentabilidade (R\$)	SALDO FINAL (R\$)	Taxa de Retorno
JANEIRO	1.751.187,73	-	-	1.689,06	1.752.876,79	0,096%
FEVEREIRO	1.752.876,79	-	-	10.772,08	1.742.104,71	-0,618%
MARÇO	1.742.104,71	-	-	5.602,13	1.747.706,84	0,321%

BB PREVIDENCIÁRIO RF IRF - M TP FI						
15	SALDO INICIAL (R\$)	Aportes (R\$)	Resgates (R\$)	Rentabilidade (R\$)	SALDO FINAL (R\$)	Taxa de Retorno
JANEIRO	50.819,95	-	-	405,93	50.414,02	-0,805%
FEVEREIRO	50.414,02	-	-	600,22	49.813,80	-1,205%
MARÇO	49.813,80	-	-	425,21	49.388,59	-0,861%

BB PREVIDENCIÁRIO RF IMA - B TP FI						
16	SALDO INICIAL (R\$)	Aportes (R\$)	Resgates (R\$)	Rentabilidade (R\$)	SALDO FINAL (R\$)	Taxa de Retorno
JANEIRO	2.832.717,60	-	-	24.467,69	2.808.249,91	-0,871%
FEVEREIRO	2.808.249,91	-	-	43.046,21	2.765.203,70	-1,557%
MARÇO	2.765.203,70	-	-	13.240,79	2.751.962,91	-0,481%

BB PREVIDENCIÁRIO RF TP IPCA IV						
17	SALDO INICIAL (R\$)	Aportes (R\$)	Resgates (R\$)	Rentabilidade (R\$)	SALDO FINAL (R\$)	Taxa de Retorno
JANEIRO	1.397.047,20	-	-	4.026,46	1.401.073,66	0,287%
FEVEREIRO	1.401.073,66	-	36.018,29	8,91	1.365.046,46	-0,001%
MARÇO	1.365.046,46	-	-	5.369,82	1.370.416,28	0,392%

BB PREVIDENCIÁRIO RF IRF - M 1 TP FIC FI							
	SALDO INICIAL (R\$)	Aportes (R\$)	Resgates (R\$)	Rentabilidade (R\$)	SALDO FINAL (R\$)	Taxa de Retorno	
18							
JANEIRO	1.916.882,84	-	180.000,00	505,85	1.737.388,69	0,029%	
FEVEREIRO	1.737.388,69	-	-	73,35	1.737.462,04	0,004%	
MARÇO	1.737.462,04	-	-	292,16	1.737.754,20	0,017%	

BB PREVIDENCIÁRIO RF IDKA 2 TP FI							
	SALDO INICIAL (R\$)	Aportes (R\$)	Resgates (R\$)	Rentabilidade (R\$)	SALDO FINAL (R\$)	Taxa de Retorno	
19							
JANEIRO	2.777.308,39	-	-	4.915,58	2.782.223,97	0,177%	
FEVEREIRO	2.782.223,97	-	-	15.253,23	2.766.970,74	-0,551%	
MARÇO	2.766.970,74	-	-	10.238,48	2.777.209,22	0,369%	

BB PREVIDENCIÁRIO RF FLUXO FIC FI							
	SALDO INICIAL (R\$)	Aportes (R\$)	Resgates (R\$)	Rentabilidade (R\$)	SALDO FINAL (R\$)	Taxa de Retorno	
20							
JANEIRO	63.741,20	-	-	50,07	63.791,27	0,078%	
FEVEREIRO	63.791,27	-	-	30,50	63.821,77	0,048%	
MARÇO	63.821,77	-	-	66,63	63.888,40	0,104%	

BB PREVIDENCIÁRIO RF REF DI LP PERFIL FIC FI						
21	SALDO INICIAL (R\$)	Aportes (R\$)	Resgates (R\$)	Rentabilidade (R\$)	SALDO FINAL (R\$)	Taxa de Retorno
JANEIRO	51.555,67	-	-	85,14	51.640,81	0,165%
FEVEREIRO	51.640,81	36.018,29	-	49,23	87.708,33	0,056%
MARÇO	87.708,33	-	-	210,79	87.919,12	0,240%

BB PREVIDENCIÁRIO RF IRF - M 1 TP FIC FI						
22	SALDO INICIAL (R\$)	Aportes (R\$)	Resgates (R\$)	Rentabilidade (R\$)	SALDO FINAL (R\$)	Taxa de Retorno
JANEIRO	366.549,61	-	-	115,12	366.664,73	0,031%
FEVEREIRO	366.664,73	-	-	15,48	366.680,21	0,004%
MARÇO	366.680,21	-	-	61,66	366.741,87	0,017%

4.4 - MOVIMENTAÇÃO DA CARTEIRA - RF - BRADESCO

BRADESCO FI RF IRF - M 1 TÍTULOS PÚBLICOS						
23	SALDO INICIAL (R\$)	Aportes (R\$)	Resgates (R\$)	Rentabilidade (R\$)	SALDO FINAL (R\$)	Taxa de Retorno
JANEIRO	2.487.008,41	-	-	714,29	2.487.722,70	0,029%
FEVEREIRO	2.487.722,70	-	-	246,71	2.487.475,99	-0,010%
MARÇO	2.487.475,99	77.716,11	-	62,81	2.565.129,29	-0,002%

4.4 - MOVIMENTAÇÃO DA CARTEIRA - RF - RENDA VARIÁVEL

BB AÇÕES ESG FIA - BDR NÍVEL I

24	SALDO INICIAL (R\$)	Aportes (R\$)	Resgates (R\$)	Rentabilidade (R\$)	SALDO FINAL (R\$)	Taxa de Retorno
JANEIRO	-	566.393,16	-	2.435,74	568.828,90	0,430%
FEVEREIRO	568.828,90	-	-	23.202,55	592.031,45	4,079%
MARÇO	592.031,45	-	-	22.700,96	614.732,41	3,834%

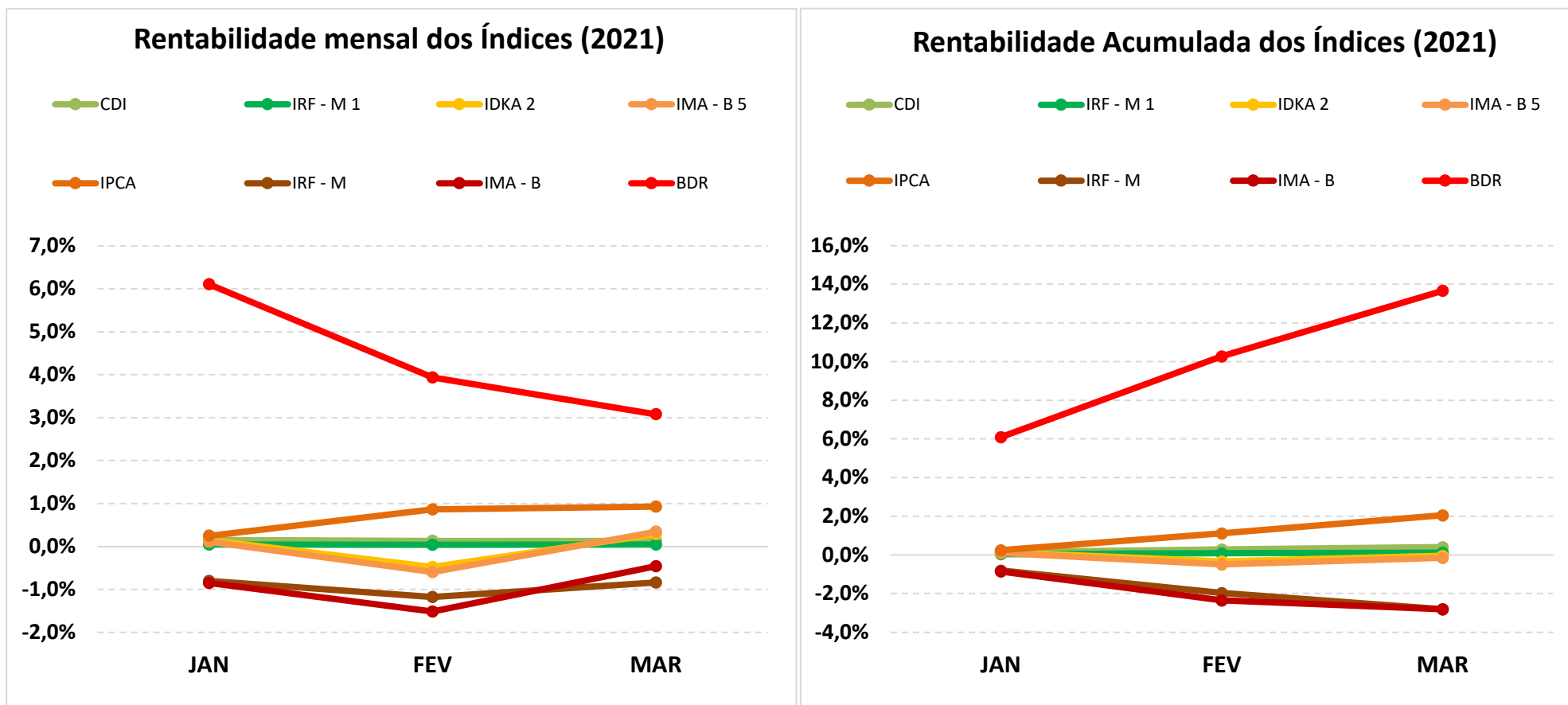
BB AÇÕES ESG GLOBAIS FIC FIA - BDR NÍVEL I

25	SALDO INICIAL (R\$)	Aportes (R\$)	Resgates (R\$)	Rentabilidade (R\$)	SALDO FINAL (R\$)	Taxa de Retorno
JANEIRO	547.400,99	-	566.393,16	18.992,17	-	
FEVEREIRO	-	-	-	-	-	
MARÇO	-	-	-	-	-	

5-TABELA DE RENTABILIDADE

INVESTIMENTOS	JAN	FEV	MAR	ACUMULADO
BB PREVIDENCIÁRIO RF FLUXO FIC FI	0,08%	0,05%	0,10%	0,23%
BB PREVIDENCIÁRIO RF REF DI LP PERFIL FIC FI	0,17%	0,10%	0,24%	0,51%
BB PREVIDENCIÁRIO RF IRF - M 1 TP FIC FI	0,03%	0,00%	0,02%	0,05%
BB PREVIDENCIÁRIO RF IDKA 2 TP FI	0,18%	-0,55%	0,37%	0,00%
BB PREVIDENCIÁRIO IMA - B 5 LP FIC FI	0,10%	-0,61%	0,32%	-0,20%
BB PREVIDENCIÁRIO RF TP IPCA III	0,15%	-0,45%	0,29%	-0,01%
BB PREVIDENCIÁRIO RF TP IPCA IV	0,29%	-0,01%	0,39%	0,67%
BB PREVIDENCIÁRIO RF IRF - M TP FI	-0,80%	-1,19%	-0,85%	-2,82%
BB PREVIDENCIÁRIO RF IMA - B TP FI	-0,86%	-1,53%	-0,48%	-2,85%
BB AÇÕES ESG GLOBAIS FIC FIA - BDR NÍVEL I	5,00%	4,00%	3,74%	13,29%
BB AÇÕES ESG FIA - BDR NÍVEL I	5,09%	4,08%	3,83%	13,57%
FI CAIXA BRASIL IRF - M 1 TP RF	0,03%	0,02%	0,01%	0,05%
FI CAIXA BRASIL IMA - B 5 TP RF LP	0,08%	-0,62%	0,31%	-0,23%
FIC FI CAIXA BRASIL GESTÃO ESTRATÉGICA RF	0,03%	-0,50%	0,30%	-0,18%
FI CAIXA BRASIL 2024 II TP RF	1,33%	-1,99%	1,72%	1,02%
FI CAIXA BRASIL IRF - M TP RF LP	-0,77%	-1,15%	-0,89%	-2,78%
BRADESCO FI RF IRF - M 1 TÍTULOS PÚBLICOS	0,03%	-0,01%	0,00%	0,02%
CDI	0,15%	0,13%	0,13%	0,41%
IRF - M 1	0,04%	0,04%	0,04%	0,13%
IDKA 2	0,15%	-0,48%	0,29%	-0,05%
IMA - B 5	0,11%	-0,60%	0,34%	-0,15%
IPCA	0,25%	0,86%	0,93%	2,05%
IRF - M	-0,80%	-1,18%	-0,84%	-2,80%
IMA - B	-0,85%	-1,52%	-0,46%	-2,81%
BDR	6,11%	3,93%	3,08%	13,67%

GRÁFICO COMPARATIVO DE RENTABILIDADE DOS ÍNDICES

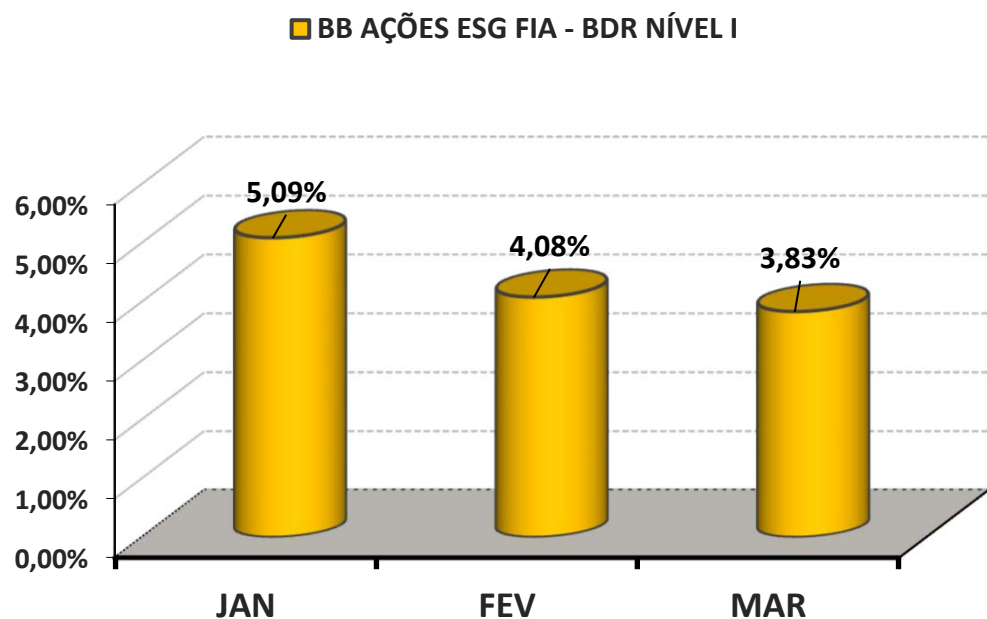


5.1-MELHOR DESEMPENHO TRIMESTRAL DOS INVESTIMENTOS

COMPORTAMENTO MENSAL

FUNDO DE INVESTIMENTO	JAN	FEV	MAR
BB AÇÕES ESG FIA - BDR NÍVEL I	5,09%	4,08%	3,83%

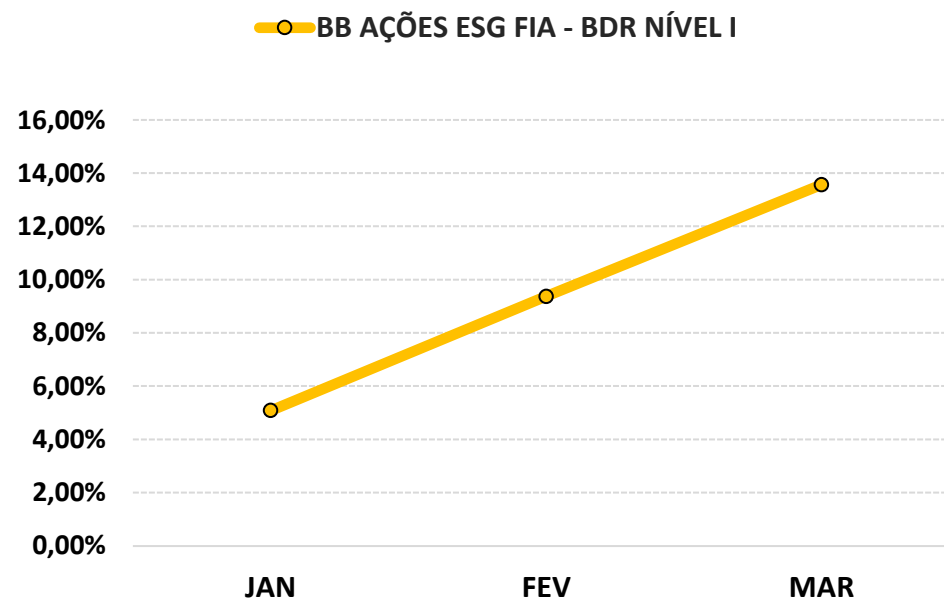
Comportamento MENSAL no Trimestre



COMPORTAMENTO ACUMULADO

FUNDO DE INVESTIMENTO	JAN	FEV	MAR
BB AÇÕES ESG FIA - BDR NÍVEL I	5,09%	9,38%	13,57%

Comportamento ACUMULADO no Trimestre



5.2-PIOR DESEMPENHO TRIMESTRAL DOS INVESTIMENTOS

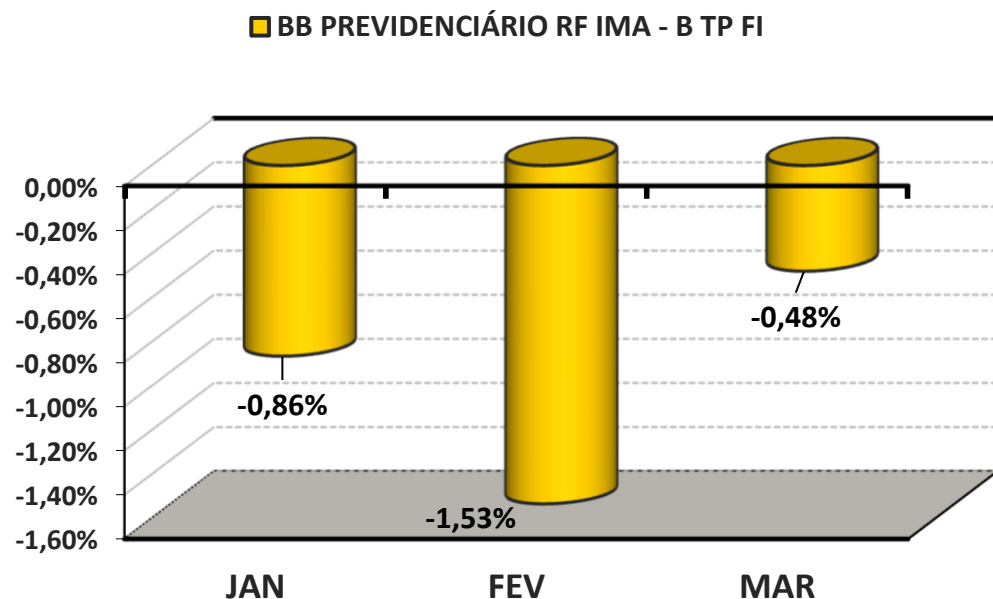
COMPORTAMENTO MENSAL

FUNDO DE INVESTIMENTO	JAN	FEV	MAR
BB PREVIDENCIÁRIO RF IMA - B TP FI	-0,86%	-1,53%	-0,48%

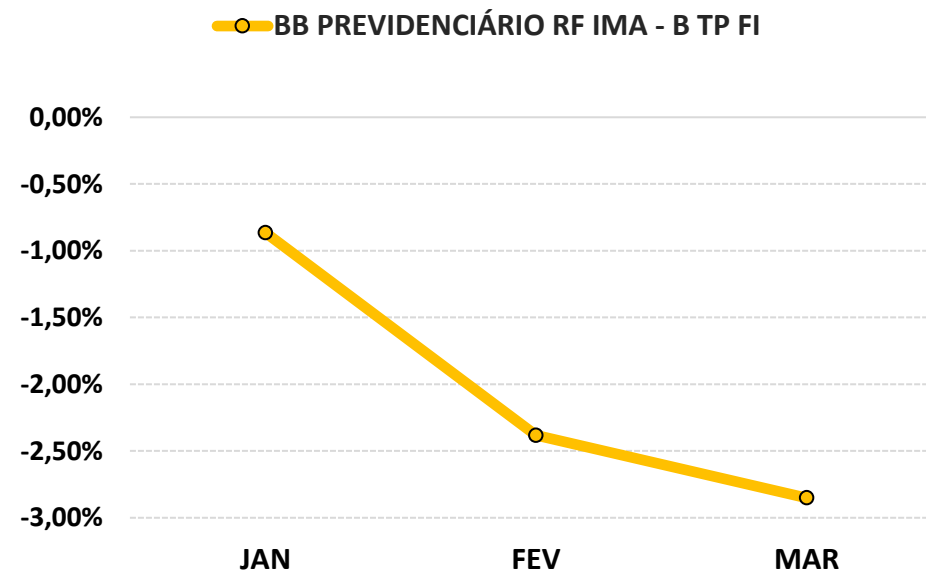
COMPORTAMENTO ACUMULADO

FUNDO DE INVESTIMENTO	JAN	FEV	MAR
BB PREVIDENCIÁRIO RF IMA - B TP FI	-0,86%	-2,38%	-2,85%

Comportamento MENSAL no Trimestre



Comportamento ACUMULADO no Trimestre



6-ANÁLISE DA CARTEIRA DE INVESTIMENTO - 1º TRIMESTRE - 2021

	JAN	FEV	MAR
MENSAL	0,06%	-0,38%	0,20%
CDI	0,15%	0,13%	0,13%
IBOVESPA	-3,32%	-4,37%	6,00%
META ATUARIAL	0,69%	1,30%	1,37%

	JAN	FEV	MAR
ACUMULADO DO TRIMESTRE	0,06%	-0,32%	-0,12%
CDI	0,15%	0,28%	0,41%
IBOVESPA	-3,32%	-7,54%	-2,00%
META ATUARIAL	0,69%	2,00%	3,40%

RENTABILIDADE ACUMULADA DO TRIMESTRE DO VERA-PREVI: R\$ (36.719,93)

META ATUARIAL ACUMULADA DO TRIMESTRE: R\$ 1.010.335,20

DEFASAGEM PARA O CUMPRIMENTO DA META ATUARIAL R\$ (1.047.055,13)

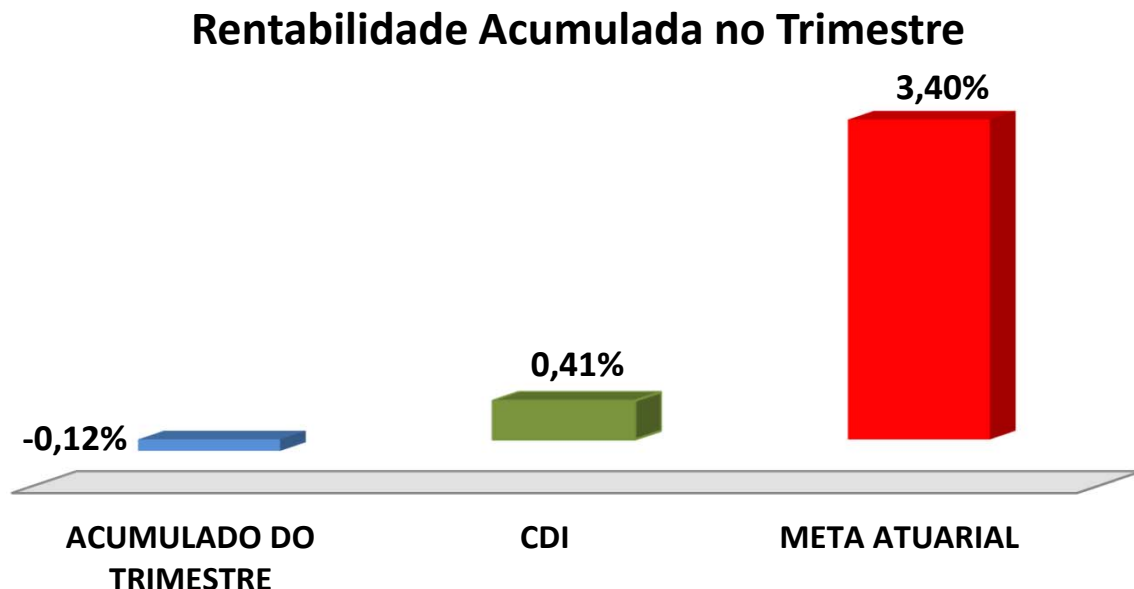
7-CONCLUSÃO

Atendendo o Art. 3, V, da Portaria MPS 519, detalhado na página 3 deste relatório, segue abaixo uma análise da Carteira de Investimento do VERA-PREVI, no 1º Trimestre/2021, analisando rentabilidade, risco das operações e aderência ao PAI/2021.

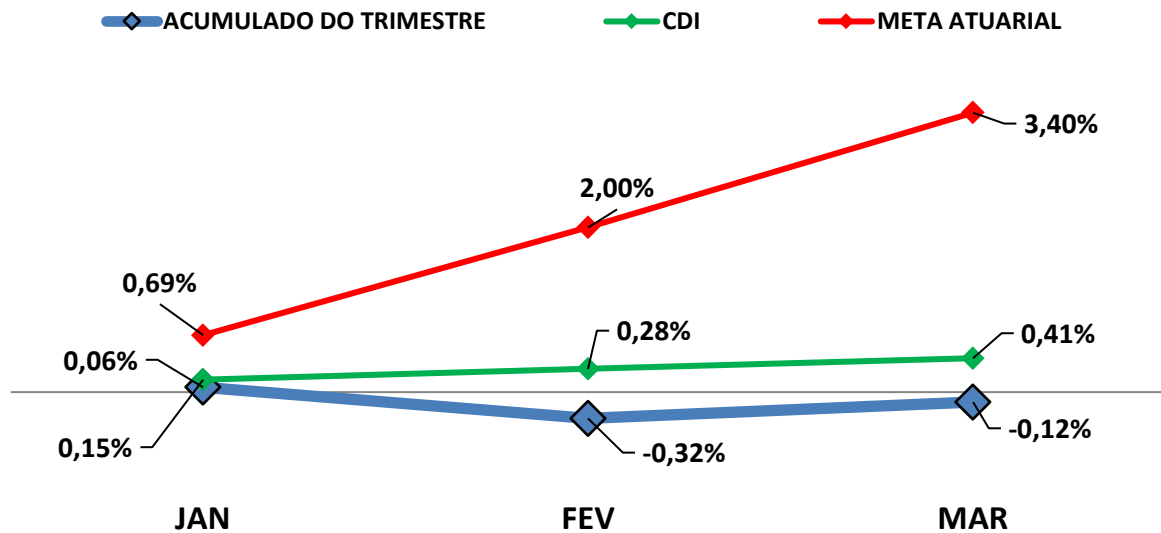
7.1.-RENTABILIDADE DA CARTEIRA TRIMESTRAL

A Carteira de Investimentos do VERA-PREVI, apresenta-se com uma rentabilidade acumulada no trimestre de -0,12% a.a., enquanto o indicador de desempenho do mercado (CDI), obteve um rendimento acumulado no trimestre de 0,41% a.a., ou seja, uma carteira que alcançou no período, uma rentabilidade de -29,77% sobre o índice de referência do mercado.

GRÁFICO DA RENTABILIDADE DA CARTEIRA X META ATUARIAL



Rentabilidade Acumulada no Trimestre



7.2-META ATUARIAL

Enquanto a rentabilidade acumulada no trimestre do VERA-PREVI é de -0,12% a.a., a Meta Atuarial acumulada no mesmo período é de 3,40%, representando -3,60% sobre a Meta Atuarial.

7.3-RISCOS

7.3.1-RISCO DE MERCADO

É o risco de oscilações de preços dos ativos conforme o cenário macroeconômico. Este risco é voltado para a volatilidade dos papéis, sobretudo de Renda Fixa (Títulos Públicos e fundos atrelados à inflação) e Renda Variável (ações, dólar e etc..)."

Conforme a tabela abaixo, VERA-PREVI aplica em alguns Fundos de Investimentos sensíveis às oscilações de mercado, conforme a classificação de Risco de Mercado, disponibilizado nas Lâminas de Informações Essenciais dos Fundos de Investimentos.

Nº	FUNDOS DE INVESTIMENTO	RISCO DE MERCADO*
1	BB PREVIDENCIÁRIO RF FLUXO FIC FI	3 - Médio
2	BB PREVIDENCIÁRIO RF REF DI LP PERFIL FIC FI	2 - Baixo
3	BB PREVIDENCIÁRIO RF IRF - M 1 TP FIC FI	2 - Baixo
4	BB PREVIDENCIÁRIO RF IDKA 2 TP FI	1 - Muito baixo
5	BB PREVIDENCIÁRIO IMA - B 5 LP FIC FI	4 - Alto
6	BB PREVIDENCIÁRIO RF TP IPCA III	3 - Médio
7	BB PREVIDENCIÁRIO RF TP IPCA IV	4 - Alto
8	BB PREVIDENCIÁRIO RF IRF - M TP FI	4 - Alto
9	BB PREVIDENCIÁRIO RF IMA - B TP FI	5 - Muito Alto
10	BB AÇÕES ESG GLOBAIS FIC FIA - BDR NÍVEL I	5 - Muito Alto
11	BB AÇÕES ESG FIA - BDR NÍVEL I	5 - Muito Alto
12	FI CAIXA BRASIL IRF - M 1 TP RF	2 - Baixo
13	FI CAIXA BRASIL IMA - B 5 TP RF LP	2 - Baixo
14	FIC FI CAIXA BRASIL GESTÃO ESTRATÉGICA RF	3 - Médio
15	FI CAIXA BRASIL 2024 II TP RF	1 - Muito baixo
16	FI CAIXA BRASIL IRF - M TP RF LP	3 - Médio
17	BRANCO FI RF IRF - M 1 TÍTULOS PÚBLICOS	2 - Baixo

* Definição da Instituição financeira. Quanto mais próximo do 5, maior o risco de mercado.

7.3.2-RISCO DE CRÉDITO

É a possibilidade do devedor não honrar seus compromissos. Nesse caso, investimentos que possuem risco de insolvência financeira são obrigados à se submeter a classificação de risco por Agências de Rating.

7.3.2.1-FUNDO DE INVESTIMENTO

A maioria dos Fundos de Investimentos em Renda Fixa e Renda Variável que o VERA-PREVI aplica, não necessitam de Análise de Rating. Entretanto, alguns fundos de Renda Variável possuem certa concentração de papéis privados em sua carteira de investimento que, por possuir risco de insolvência financeira são obrigados à se submeter a classificação de risco por Agências de Rating. Abaixo segue a Classificação de Rating destes Fundos de Investimentos.

Nº	FUNDO DE INVESTIMENTO	CLASSIFICAÇÃO DE RATING	
		AGÊNCIA	RATING
1	BB PREVIDENCIÁRIO RF FLUXO FIC FI	Não Precisa	Não Precisa
2	BB PREVIDENCIÁRIO RF REF DI LP PERFIL FIC FI	Não Precisa	Não Precisa
3	BB PREVIDENCIÁRIO RF IRF - M 1 TP FIC FI	Não Precisa	Não Precisa
4	BB PREVIDENCIÁRIO RF IDKA 2 TP FI	Não Precisa	Não Precisa
5	BB PREVIDENCIÁRIO IMA - B 5 LP FIC FI	Não Precisa	Não Precisa
6	BB PREVIDENCIÁRIO RF TP IPCA III	Não Precisa	Não Precisa
7	BB PREVIDENCIÁRIO RF TP IPCA IV	Não Precisa	Não Precisa
8	BB PREVIDENCIÁRIO RF IRF - M TP FI	Não Precisa	Não Precisa
9	BB PREVIDENCIÁRIO RF IMA - B TP FI	Não Precisa	Não Precisa
10	BB AÇÕES ESG GLOBAIS FIC FIA - BDR NÍVEL I	Não Precisa	Não Precisa
11	BB AÇÕES ESG FIA - BDR NÍVEL I	Não Precisa	Não Precisa
12	FI CAIXA BRASIL IRF - M 1 TP RF	Fitch Rating	Forte
13	FI CAIXA BRASIL IMA - B 5 TP RF LP	Fitch Rating	Forte
14	FIC FI CAIXA BRASIL GESTÃO ESTRATÉGICA RF	Fitch Rating	Forte
15	FI CAIXA BRASIL 2024 II TP RF	Não Precisa	Não Precisa
16	FI CAIXA BRASIL IRF - M TP RF LP	Fitch Rating	Forte
17	BRDESCO FI RF IRF - M 1 TÍTULOS PÚBLICOS	Não Precisa	Não Precisa

7.3.2.2-*INSTITUIÇÃO FINANCEIRA*

Todos os envolvidos na gestão do Fundo de Investimento, incluindo as Instituições Financeiras, o Administrador, o Gestor e o Distribuidor necessitam de Análise de Rating. Abaixo segue a Classificação de Rating dos envolvidos na gestão e distribuição dos Fundos de Investimentos.

Nº	INSTITUIÇÃO FINANCEIRA / ADMINISTRADOR / GESTOR / DISTRIBUIDOR	CLASSIFICAÇÃO DE RATING	
		AGÊNCIA	RATING
1	BB Gestão de Recursos DTVM S.A.	Fitch Ratings	AA(bra)
2	Caixa Econômica Federal	Fitch Ratings	AA(bra)
3	BRAM - Bradesco Asset Management S.A. DTVM	Fitch Ratings	AAA(bra)

7.3.3-*RISCO DE LIQUIDEZ*

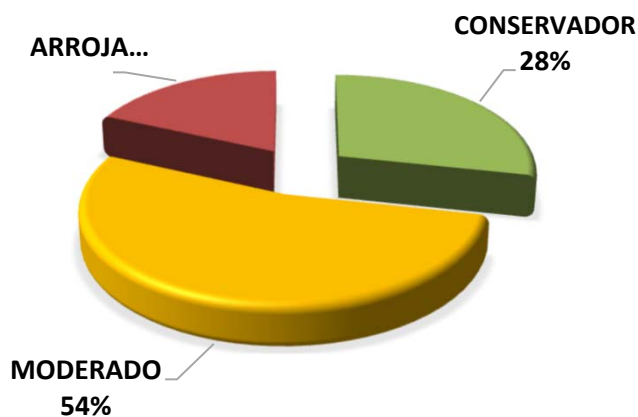
É o risco de o investidor não conseguir dar liquidez ao ativo financeiro (vender) ou conseguir liquidez abaixo do preço de mercado ou abaixo do preço de aquisição (compra).

O VERA-PREVI possui Fundos de Investimento Aberto com Carência. Nesse caso, só poderá resgatar as cotas, após o término do prazo de carência. Investimentos que possuem prazo para resgate, necessitam estar aderentes as obrigações financeiras do investidor.

7.4-ADERÊNCIA AO PAI

7.4.1-PERFIL DE RISCO (MERCADO)

PERFIL DOS INVESTIMENTOS



PERFIL 5

MODERADO

Descrição do Perfil de Investidor

Objetivo do perfil

Perfil que tem o objetivo de equilibrar os ganhos com a segurança da carteira de Investimentos. É mais familiarizado com investimentos de RENDA FIXA, equilibrando as aplicações em ativos com rentabilidades baixas, mas positiva e ativos que podem oscilar (inclusive fechando o mês negativo), mas que apresentam ganhos maiores em períodos mais longos.

Comportamento da carteira

A carteira com perfil MODERADO, busca investimentos que apresentam rentabilidades mensais positivas e investimentos que podem oferecer ganhos mais vultuosos no médio e longo prazo. Esse tipo de perfil tem dificuldade para conseguir cumprir a Meta Atuarial, principalmente em períodos de inflação em alta.

Classificação de Perfil de Investidor - Metodologia Atuarial Consultoria

CONSERVADOR	1	EXTREMAMENTE CONSERVADOR
	2	CONSERVADOR
	3	CONSERVADOR COM TENDÊNCIA MODERADA
MODERADO	4	MODERADO COM TENDÊNCIA CONSERVADORA
	5	MODERADO
	6	MODERADO COM TENDÊNCIA ARROJADA
ARROJADO	7	ARROJADO COM TENDÊNCIA CONSERVADORA
	8	ARROJADO COM TENDÊNCIA MODERADA
	9	ARROJADO
	10	EXTREMAMENTE ARROJADO

O atual perfil de risco do VERA-PREVI (PERFIL 5 - MODERADO), se encontra aderente ao Perfil de Risco proposto na Política Anual de Investimentos/2021.

7.4.2-RISCO DE CRÉDITO

A Política Anual de Investimentos/2021 do VERA-PREVI, determina que fundos de investimentos e Instituições Financeiras que necessitem de Análise de Rating, só receberão recursos do VERA-PREVI, caso sejam classificados, no mínimo, como BAIXO RISCO DE CRÉDITO (BBB).

As Análises de Ratings encontradas dos Fundos de Investimentos, assim como das Instituições Financeiras, dos Administradores, dos Gestores e dos Distribuidores dos fundos, se encontram aderentes à Política Anual de Investimentos/2021 do VERA-PREVI.

7.4.3-RISCO DE LIQUIDEZ

7.4.3.1-OBRIGAÇÕES PREVIDENCIÁRIAS - CURTO PRAZO

Para resguardar o VERA-PREVI e minimizar o risco de liquidez no Curto Prazo foi definido na Política de Investimentos/2021, uma Separação de Recursos Financeiros, no intuito de formalizar uma Provisão de Caixa.

Na Política Anual de Investimentos/2021 do VERA-PREVI foi definido um valor de Provisão de Caixa de R\$ 2.600.110,30 Milhões de reais. Atualmente, a necessidade de Provisão de Caixa do VERA-PREVI é de R\$ 2.000.084,84 e o Saldo financeiro da Provisão de Caixa do VERA-PREVI está em R\$ 5.781.307,56 Milhões de reais.

As Obrigações Previdenciárias no Curto Prazo, ou seja, a necessidade financeira do VERA-PREVI estão aderentes a Política Anual de Investimentos/2021 e a sua capacidade financeira no Curto Prazo.

7.4.3.2-OBRIGAÇÕES PREVIDENCIÁRIAS - MÉDIO e LONGO PRAZO

O investimento com prazo de duração mais longo que o VERA-PREVI possui na sua carteira de investimento, tem liquidez à partir de 2024, representando 12,57% de seus recursos financeiros.

De acordo com o Estudo de Duration do Fluxo de Caixa do Plano Previdenciário, informado na Política Anual de Investimentos/2021, o RPPS irá começar a consumir os seus recursos, à partir do ano de 2025.

As Obrigações Previdenciárias a Médio e Longo Prazo do VERA-PREVI estão aderentes a Política Anual de Investimentos/2021 e a sua capacidade e necessidade financeira a Médio e Longo prazo.

As análises efetuadas seguem as disposições estabelecidas na **Resolução CMN 3.922/10**, alterada pela **Resolução CMN 4.695/2018**, tendo presente as condições de segurança, rentabilidade, solvência, liquidez, motivação, adequação as obrigações previdenciárias e transparência.

É o Relatório.



Igor França Garcia

Atuário MIBA/RJ 1.659

Certificação de Especialista em Investimento - CEA

Consultor de Investimentos credenciado pela CVM

Certificação
de Especialista
em Investimentos
ANBIMA
CEA



CVM
Comissão de Valores Mobiliários