
REGIME PRÓPRIO DE PREVIDÊNCIA SOCIAL DO MUNICÍPIO DE

VERA / VERA-PREVI

RELATÓRIO SEMESTRAL
DE
INVESTIMENTOS

1º SEMESTRE

2020

16 de julho de 2020

ÍNDICE

1 – INTRODUÇÃO	3
2 – POLÍTICA DE INVESTIMENTOS e MOVIMENTAÇÃO DA CARTEIRA	4
3 – RESUMO DO REGULAMENTO DOS INVESTIMENTO	5
4 – MOVIMENTAÇÃO DA CARTEIRA - RENDA FIXA	9
5 – RENTABILIDADE DOS INVESTIMENTOS	19
5.1 - Melhor Desempenho Trimestral dos Investimentos	21
5.2 - Pior Desempenho Trimestral dos Investimentos	23
6 – ANÁLISE DA CARTEIRA DE INVESTIMENTO	25
7 – CONCLUSÃO	26
7.1 - Rentabilidade da Carteira Semestral	26
7.2 - Meta Atuarial	27
7.3 - Perfil de Risco do Investidor	28
7.4 - Avaliação de Desempenho no 1º Semestre	29
7.5 - Orientação para a Carteira de Investimento no 2º Semestre	29

1 - INTRODUÇÃO

Atendendo a necessidade do Instituto Previdenciário quanto a Política anual de Investimentos e a Meta Atuarial, enviamos o Relatório Semestral dos investimentos, referente ao 1º SEMESTRE, sobre o desempenho das rentabilidades e os riscos das aplicações financeiras do VERA-PREVI.

Este relatório vem atender o **Inciso III, do Art. 3º da Portaria MPS 519/2011**, que exige a elaboração de **Relatórios Semestrais**, para acompanhamento dos riscos e desempenho das aplicações financeiras.

Art. 3. III – realizar avaliação do desempenho das aplicações efetuadas por entidade autorizada e credenciada, no mínimo semestralmente, adotando, de imediato, medidas cabíveis no caso da constatação de performance insatisfatória.

2.1-POLÍTICA DE INVESTIMENTOS 2020 - LIMITE DE SEGMENTO - VERA-PREVI

Nº	Segmentos da Resolução CMN 4.695/2018	Dispositivo Legal Resolução CMN 4.695/2018	Limites do PAI			Carteira de Investimentos		ORIENTAÇÃO EM CASO DE DESENQUADRAMENTO DA CARTEIRA JUNTO A POLÍTICA DE INVESTIMENTO
			Mínimo	Estratégia Alvo	Máximo	Atualmente (%)	Atualmente (R\$)	
RENDA FIXA								
1	Títulos Públicos	Art. 7º, I, a (100%)	0%	0,0%	10,0%	-	-	-
2	F.I. Refer. 100% em Títulos Públicos	Art. 7º, I, b (100%)	0%	99,1%	100,0%	99,1%	27.964.562,58	-
3	F.I. índice Mercado 100% em Títulos Público	Art. 7º, I, c (100%)	0%	0,0%	100,0%	0,0%	-	-
4	Operações Compromissadas	Art. 7º, II (5%)	0%	0,0%	0,0%	0,0%	-	-
5	F.I. refer. em Indicadores RF	Art. 7º, III, a (60%)	0%	0,0%	40,0%	0,0%	-	-
6	F.I. em índices de RF	Art. 7º, III, b (60%)	0%	0,0%	40,0%	0,0%	-	-
7	F.I. referenciado em Indicadores RF	Art. 7º, IV, a (40%)	0%	0,9%	40%	0,9%	246.804,37	-
8	F.I. em índices de RF	Art. 7º, IV, b (40%)	0%	0,0%	40%	0,0%	-	-
9	LIG - Letras Imobiliárias Garantidas	Art. 7º, V, b (20%)	0%	0,0%	0,0%	0,0%	-	-
10	CDB	Art. 7º, VI, a (15%)	0%	0,0%	13,0%	0,0%	-	-
11	Poupança	Art. 7º, VI, b (15%)	0%	0,0%	2,0%	0,0%	-	-
12	FIDC - Cota Sênior	Art. 7º, VII, a (5%)	0%	0,0%	0,0%	0,0%	-	-
13	F.I. em Crédito Privado	Art. 7º, VII, b (5%)	0%	0,0%	0,0%	0,0%	-	-
14	F.I. em Debêntures	Art. 7º, VII, c (5%)	0%	0,0%	0,0%	0,0%	-	-
15	TOTAL - RENDA FIXA					100,0%	28.211.366,95	
RENDA VARIÁVEL								
16	F.I. em índices de RV (mín. 50 ações)	Art. 8º, I, a (30%)	0%	0,0%	5,0%	0,0%	-	-
17	F.I. em índices de Mercado RV (m. 50 ações)	Art. 8º, I, b (30%)	0%	0,0%	5,0%	0,0%	-	-
18	F.I. em ações	Art. 8º, II, a (20%)	0%	0,0%	5,0%	0,0%	-	-
19	F.I. em índices de Mercado RV	Art. 8º, II, b (20%)	0%	0,0%	5,0%	0,0%	-	-
20	F.I. Multimercados	Art. 8º, III (10%)	0%	0,0%	10,0%	0,0%	-	-
21	F.I. em Participações	Art. 8º, IV, a (5%)	0%	0,0%	0,0%	0,0%	-	-
22	F.I.C Ações - Mercado de Acesso	Art. 8º, IV, c (5%)	0%	0,0%	0,0%	0,0%	-	-
23	F.I. Imobiliário negociado em bolsa	Art. 8º, IV, b (5%)	0%	0,0%	0,0%	0,0%	-	-
24	TOTAL - RENDA VARIÁVEL	Art. 8º, § 1 (30%)				0,0%	-	
INVESTIMENTOS NO EXTERIOR								
25	F.I.C em Dívida Externa	Art. 9º A, I (10%)	0%	0,0%	5,0%	0,0%	-	-
26	F.I.C em Investimento no Exterior	Art. 9º A, II (10%)	0%	0,0%	5,0%	0,0%	-	-
27	F.I. Ações - BDR Nível I	Art. 9º A, III (10%)	0%	0,0%	5,0%	0,0%	-	-
28	TOTAL - INVESTIMENTO NO EXTERIOR	Art. 9º A (10%)				0,0%	-	
29	DESENQUADRADO	-		100,0%		0,0%	-	-
30	CONTA CORRENTE	-				0,0%	9.788,72	-
31	PATRIMÔNIO TOTAL					100,0%	28.221.155,67	

3-RESUMO DO REGULAMENTO DOS INVESTIMENTOS

INFORMAÇÕES	BB PREVIDENCIÁRIO RF FLUXO	BB PREVIDENCIÁRIO RF PERFIL FIC FI	BB PREVIDENCIÁRIO RF IRF - M 1 TP	BB PREVIDENCIÁRIO RF IDKA 2
CNPJ	13.077.415/0001-05	13.077.418/0001-49	11.328.882/0001-35	13.322.205/0001-35
SEGMENTO	Renda Fixa	Renda Fixa	Renda Fixa	Renda Fixa
CLASSIFICAÇÃO	Previdência Renda Fixa	Renda Fixa	Renda Fixa índices	Previdência Renda Fixa
ÍNDICE	CDI	CDI	IRF – M 1	IDKA 2
PÚBLICO ALVO	Regimes Próprios de Previdência Social	Regimes Próprios de Previdência Social	Regimes Próprios de Previdência Social	Regimes Próprios de Previdência Social
ADMINISTRADOR	BB Gestão de Recursos DTVM s.a	BB Gestão de Recursos DTVM s.a	BB Gestão de Recursos DTVM s.a	BB Gestão de Recursos DTVM s.a
GESTOR	BB Gestão de Recursos DTVM s.a	BB Gestão de Recursos DTVM s.a	BB Gestão de Recursos DTVM s.a	BB Gestão de Recursos DTVM s.a
CUSTODIANTE	BB Gestão de Recursos DTVM s.a	Banco do Brasil S.A.	BB Gestão de Recursos DTVM s.a	BB Gestão de Recursos DTVM s.a
DISTRIBUIDOR	Banco do Brasil S.A.	Banco do Brasil S.A.	Banco do Brasil S.A.	Banco do Brasil S.A.
AUDITORIA	Deloitte Touche Tohmatsu Auditores independentes	KPMG Auditores independentes	Deloitte Touche Tohmatsu Auditores independentes	Deloitte Touche Tohmatsu Auditores independentes
DATA DE INÍCIO	28/04/2011	28/04/2011	08/12/2009	28/04/2011
TAXA DE ADMINISTRAÇÃO	1,00% a.a.	0,20% a.a.	0,30% a.a.	0,20% a.a.
TAXA DE PERFORMANCE	Não possui	Não possui	Não possui	Não possui
APLICAÇÃO INICIAL	1.000,00	1.000,00	1.000,00	10.000,00
APLICAÇÕES ADICIONAIS	Qualquer valor	0,01	Qualquer valor	Qualquer valor
RESGATE MÍNIMO	Qualquer valor	0,01	Qualquer valor	Qualquer valor
SALDO MÍNIMO	Qualquer valor	0,01	Qualquer valor	Qualquer valor
CARÊNCIA	Não possui	Não possui	Não possui	Não possui
CRÉDITO DO RESGATE	D+0 (No mesmo dia da solicitação)	D+0 (No mesmo dia da solicitação)	D+0 (No mesmo dia da solicitação)	D+2 (Dois dias úteis após a solicitação)
RISCO DE MERCADO*	3 - Médio	2 - Baixo	2 - Baixo	5 - Muito Alto
ENQUADRAMENTO LEGAL	FI de Renda Fixa - Art. 7º, IV, a (40% e 20% por fundo)	FI de Renda Fixa - Art. 7º, IV, a (40% e 20% por fundo)	FI Refer. 100% Títulos TN - Art. 7º, I, b (100%) (exc. Tx. de 1 dia)	FI Refer. 100% Títulos TN - Art. 7º, I, b (100%) (exc. Tx. de 1 dia)

* Definição da Instituição financeira. Quanto mais próximo do 5, maior o risco de mercado.

RESUMO DO REGULAMENTO DOS INVESTIMENTOS

INFORMAÇÕES	BB PREVIDENCIÁRIO RENDA FIXA TÍTULOS PÚBLICOS IPCA II	BB PREVIDENCIÁRIO IMA B 5 FIC FI	BB PREVIDENCIÁRIO RENDA FIXA TÍTULOS PÚBLICOS IPCA III	BB PREVIDENCIÁRIO RENDA FIXA TÍTULOS PÚBLICOS IPCA IV
CNPJ	19.303.794/0001-90	03.543.447/0001-03	19.303.795/0001-35	19.515.015/0001-10
SEGMENTO	Renda Fixa	Renda Fixa	Renda Fixa	Renda Fixa
CLASSIFICAÇÃO	Renda Fixa índice	Renda Fixa Índices	Renda Fixa índice	Renda Fixa índice
ÍNDICE	IDKA 3	IMA – B 5	IPCA + 6,00%	IPCA + 6,00%
PÚBLICO ALVO	Regimes Próprios de Previdência Social	Regimes Próprios de Previdência Social	Regimes Próprios de Previdência Social	Regimes Próprios de Previdência Social
ADMINISTRADOR	BB Gestão de Recursos DTVM s.a	BB Gestão de Recursos DTVM s.a	BB Gestão de Recursos DTVM s.a	BB Gestão de Recursos DTVM s.a
GESTOR	BB Gestão de Recursos DTVM s.a	BB Gestão de Recursos DTVM s.a	BB Gestão de Recursos DTVM s.a	BB Gestão de Recursos DTVM s.a
CUSTODIANTE	Banco do Brasil s.a.	Banco do Brasil S.A.	Banco do Brasil s.a.	Banco do Brasil s.a.
DISTRIBUIDOR	Banco do Brasil s.a.	Banco do Brasil S.A.	Banco do Brasil s.a.	Banco do Brasil s.a.
AUDITORIA	Deloitte Touche Tohmatsu Auditores Independentes	KPMG Auditores independentes	KPMG Auditores independentes	Deloitte Touche Tohmatsu Auditores Independentes
DATA DE INÍCIO	41676	17/12/1999	41681	11/02/2014
TAXA DE ADMINISTRAÇÃO	0,15% a.a.	0,20%a.a.	0,20% a.a.	0,20% a.a.
TAXA DE PERFORMANCE	Não possui	Não possui	Não possui	Não possui
APLICAÇÃO INICIAL	300.000,00	1.000,00	300.000,00	300.000,00
APLICAÇÕES ADICIONAIS	0,00	0,01	0,01	0,00
RESGATE MÍNIMO	0,00	0,01	0,01	0,00
SALDO MÍNIMO	0,00	0,01	0,01	0,00
CARÊNCIA	Até dia 15/08/2020	30 dias	Até dia 15/08/2024	Até dia 15/08/2024
CRÉDITO DO RESGATE	D+0 (No mesmo dia da solicitação)	D+1 (No dia seguinte a solicitação)	D+0 (No mesmo dia da solicitação)	D+0 (No mesmo dia da solicitação)
RISCO DE MERCADO*	3 - Médio	4 - Alto	3 - Médio	4 - Alto
ENQUADRAMENTO LEGAL	FI Refer. 100% Títulos TN - Art. 7º, I, b (100%) (exc. Tx. de 1 dia)	FI Refer. 100% Títulos TN - Art. 7º, I, b (100%) (exc. Tx. de 1 dia)	FI Refer. 100% Títulos TN - Art. 7º, I, b (100%) (exc. Tx. de 1 dia)	FI Refer. 100% Títulos TN - Art. 7º, I, b (100%) (exc. Tx. de 1 dia)

* Definição da Instituição financeira. Quanto mais próximo do 5, maior o risco de mercado.

RESUMO DO REGULAMENTO DOS INVESTIMENTOS

INFORMAÇÕES	BB PREVIDENCIÁRIO RENDA FIXA TÍTULOS PÚBLICOS IX FI	BB PREVIDENCIÁRIO RF IRF - M TP	BB PREVIDENCIÁRIO RF IMA - B TP	CAIXA FI BRASIL IRF - M 1 TP RF
CNPJ	20.734.937/0001-06	07.111.384/0001-69	07.442.078/0001-05	10.740.670/0001-06
SEGMENTO	Renda Fixa	Renda Fixa	Renda Fixa	Renda Fixa
CLASSIFICAÇÃO	Renda Fixa	Renda Fixa índices	Renda Fixa índices	Renda Fixa índices
ÍNDICE	IPCA + 6,00%	IRF – M	IMA – B	IRF – M 1
PÚBLICO ALVO	Regimes Próprios de Previdência Social	Regimes Próprios de Previdência Social	Regimes Próprios de Previdência Social	Regimes Próprios de Previdência Social
ADMINISTRADOR	BB Gestão de Recursos DTVM s.a	BB Gestão de Recursos DTVM s.a	BB Gestão de Recursos DTVM s.a	Caixa Econômica Federal
GESTOR	BB Gestão de Recursos DTVM s.a	BB Gestão de Recursos DTVM s.a	BB Gestão de Recursos DTVM s.a	Caixa Econômica Federal
CUSTODIANTE	Banco do Brasil S.A.	BB Gestão de Recursos DTVM s.a	BB Gestão de Recursos DTVM s.a	Caixa Econômica Federal
DISTRIBUIDOR	Banco do Brasil S.A.	Banco do Brasil S.A.	Banco do Brasil S.A.	Caixa Econômica Federal
AUDITORIA	KPMG Auditores independentes	Deloitte Touche Tohmatsu Auditores independentes	Deloitte Touche Tohmatsu Auditores independentes	kPMG Auditores independentes
DATA DE INÍCIO	12/05/2015	38329	24/07/2005	40326
TAXA DE ADMINISTRAÇÃO	0,20% a.a.	0,20% a.a.	0,20% a.a.	0,20% a.a.
TAXA DE PERFORMANCE	Não possui	Não possui	Não possui	Não possui
APLICAÇÃO INICIAL	300.000,00	10.000,00	10.000,00	1.000,00
APLICAÇÕES ADICIONAIS	0,01	Qualquer valor	Qualquer valor	0,00
RESGATE MÍNIMO	0,01	Qualquer valor	Qualquer valor	0,00
SALDO MÍNIMO	0,01	Qualquer valor	Qualquer valor	0,00
CARÊNCIA	Até o dia 15/08/2018	Não possui	Não possui	Não possui
CRÉDITO DO RESGATE	D+0 (No mesmo dia da solicitação)	D+1 (No dia seguinte a solicitação)	D+1 (No dia seguinte a solicitação)	D+0 (No mesmo dia da solicitação)
RISCO DE MERCADO*	3 - Médio	4 - Alto	5 - Muito Alto	2 - Baixo
ENQUADRAMENTO LEGAL	FI Refer. 100% Títulos TN - Art. 7º, I, b (100%) (exc. Tx. de 1 dia)	FI Refer. 100% Títulos TN - Art. 7º, I, b (100%) (exc. Tx. de 1 dia)	FI Refer. 100% Títulos TN - Art. 7º, I, b (100%) (exc. Tx. de 1 dia)	FI Refer. 100% Títulos TN - Art. 7º, I, b (100%) (exc. Tx. de 1 dia)

* Definição da Instituição financeira. Quanto mais próximo do 5, maior o risco de mercado.

RESUMO DO REGULAMENTO DOS INVESTIMENTOS

INFORMAÇÕES	CAIXA BRASIL IMA - B 5 TÍTULO PÚBLICO	CAIXA FI BRASIL 2024 II TÍTULOS PÚBLICOS	CAIXA FI BRASIL IRF - M RF LP	BRASESCO FI RF IRF - M 1 TÍTULOS PÚBLICOS
CNPJ	11.060.913/0001-10	18.598.088/0001-50	14.508.605/0001-00	11.484.558/0001-06
SEGMENTO	Renda Fixa	Renda Fixa	Renda Fixa	Renda Fixa
CLASSIFICAÇÃO	Renda Fixa índices	Renda Fixa índice	Renda Fixa Índices	Renda Fixa
ÍNDICE	IMA – B 5	IPCA + 6,00%	IRF – M	IRF – M 1
PÚBLICO ALVO	Regimes Próprios de Previdência Social	Investidores Institucionais	Regimes Próprios de Previdência Social	Regime Próprio de Previdência Social
ADMINISTRADOR	Caixa Econômica Federal	Caixa Econômica Federal	Caixa Econômica Federal	Banco Bradesco s.a
GESTOR	Caixa Econômica Federal	Caixa Econômica Federal	Caixa Econômica Federal	BRAM - Bradesco Asset Management DTVM
CUSTODIANTE	Caixa Econômica Federal	Caixa Econômica Federal	CAIXA ECONÔMICA FEDERAL	Bradesco S.A.
DISTRIBUIDOR	Caixa Econômica Federal	Caixa Econômica Federal	CAIXA ECONÔMICA FEDERAL	Bradesco S.A.
AUDITORIA	kPMG Auditores independentes	Ernst & Young Terço Auditores Independentes	Ernst & Young Terço Auditores Independentes S/S	KPMG Auditores Independentes
DATA DE INÍCIO	09/07/2010	41695	16/08/2012	02/07/2010
TAXA DE ADMINISTRAÇÃO	0,20% a.a.	0,20% a.a.	0,20% a.a.	0,20% a.a.
TAXA DE PERFORMANCE	Não possui	Não possui	Não possui	Não possui
APLICAÇÃO INICIAL	1.000,00	1.000.000,00	1.000,00	50.000,00
APLICAÇÕES ADICIONAIS	0,00	0,00	Qualquer valor	Qualquer valor
RESGATE MÍNIMO	0,00	0,00	Qualquer valor	Qualquer valor
SALDO MÍNIMO	0,00	0,00	Qualquer valor	Qualquer valor
CARÊNCIA	Não possui	Até dia 15/08/2024	Não possui	Não possui
CRÉDITO DO RESGATE	D+0 (No mesmo dia da solicitação)	D+0 (No mesmo dia da solicitação)	D+0 (No mesmo dia da solicitação)	D+0 (No mesmo dia da solicitação)
RISCO DE MERCADO*	2 - Baixo	1 - Muito baixo	3 - Médio	2 - Baixo
ENQUADRAMENTO LEGAL	FI Refer. 100% Títulos TN - Art. 7º, I, b (100%) (exc. Tx. de 1 dia)	FI Refer. 100% Títulos TN - Art. 7º, I, b (100%) (exc. Tx. de 1 dia)	FI Refer. 100% Títulos TN - Art. 7º, I, b (100%) (exc. Tx. de 1 dia)	FI Refer. 100% Títulos TN - Art. 7º, I, b (100%) (exc. Tx. de 1 dia)

* Definição da Instituição financeira. Quanto mais próximo do 5, maior o risco de mercado.

4.1 - MOVIMENTAÇÃO DA CARTEIRA - RF - CAIXA ECONÔMICA FEDERAL

CAIXA FI BRASIL 2024 II TÍTULOS PÚBLICOS						
1	SALDO INICIAL (R\$)	Aportes (R\$)	Resgates (R\$)	Rentabilidade (R\$)	SALDO FINAL (R\$)	Taxa de Retorno
JANEIRO	1.419.509,00	-	-	18.665,00	1.438.174,00	1,298%
FEVEREIRO	1.438.174,00	-	39.932,45	7.495,45	1.405.737,00	0,533%
MARÇO	1.405.737,00	-	-	10.828,00	1.416.565,00	0,764%
ABRIL	1.416.565,00	-	-	5.381,00	1.421.946,00	0,378%
MAIO	1.421.946,00	-	-	589,00	1.422.535,00	0,041%
JUNHO	1.422.535,00	-	-	6.775,00	1.429.310,00	0,474%

CAIXA FI BRASIL IRF - M RF LP						
2	SALDO INICIAL (R\$)	Aportes (R\$)	Resgates (R\$)	Rentabilidade (R\$)	SALDO FINAL (R\$)	Taxa de Retorno
JANEIRO	2.474.309,38	-	-	20.725,02	2.495.034,40	0,831%
FEVEREIRO	2.495.034,40	-	-	15.779,41	2.510.813,81	0,628%
MARÇO	2.510.813,81	39.932,45	-	2.804,96	2.547.941,30	-0,110%
ABRIL	2.547.941,30	-	-	28.750,41	2.576.691,71	1,116%
MAIO	2.576.691,71	-	-	35.957,03	2.612.648,74	1,376%
JUNHO	2.612.648,74	-	-	20.052,25	2.632.700,99	0,762%

CAIXA FI BRASIL IRF - M 1 TP RF						
3	SALDO INICIAL (R\$)	Aportes (R\$)	Resgates (R\$)	Rentabilidade (R\$)	SALDO FINAL (R\$)	Taxa de Retorno
JANEIRO	1.663.165,54	-	-	7.028,10	1.670.193,64	0,421%
FEVEREIRO	1.670.193,64	-	-	6.067,02	1.676.260,66	0,362%
MARÇO	1.676.260,66	-	-	9.853,17	1.686.113,83	0,584%
ABRIL	1.686.113,83	-	-	7.305,12	1.693.418,95	0,431%
MAIO	1.693.418,95	-	-	6.655,41	1.700.074,36	0,391%
JUNHO	1.700.074,36	-	-	4.406,81	1.704.481,17	0,259%

CAIXA BRASIL IMA - B 5 TÍTULO PÚBLICO						
4	SALDO INICIAL (R\$)	Aportes (R\$)	Resgates (R\$)	Rentabilidade (R\$)	SALDO FINAL (R\$)	Taxa de Retorno
JANEIRO	5.317.336,39	-	-	28.931,74	5.346.268,13	0,541%
FEVEREIRO	5.346.268,13	-	-	33.656,98	5.379.925,11	0,626%
MARÇO	5.379.925,11	-	-	96.683,98	5.283.241,13	-1,830%
ABRIL	5.283.241,13	-	-	24.580,90	5.307.822,03	0,463%
MAIO	5.307.822,03	-	-	111.743,38	5.419.565,41	2,062%
JUNHO	5.419.565,41	-	-	59.540,27	5.479.105,68	1,087%

4.2 - MOVIMENTAÇÃO DA CARTEIRA - RF - BANCO DO BRASIL

BB PREVIDENCIÁRIO IMA B 5 FIC FI						
5	SALDO INICIAL (R\$)	Aportes (R\$)	Resgates (R\$)	Rentabilidade (R\$)	SALDO FINAL (R\$)	Taxa de Retorno
JANEIRO	762.294,66	-	-	4.237,14	766.531,80	0,553%
FEVEREIRO	766.531,80	-	-	4.987,48	771.519,28	0,646%
MARÇO	771.519,28	-	-	13.819,70	757.699,58	-1,824%
ABRIL	757.699,58	-	-	3.686,31	761.385,89	0,484%
MAIO	761.385,89	-	-	16.049,38	777.435,27	2,064%
JUNHO	777.435,27	-	-	8.363,44	785.798,71	1,064%

BB PREVIDENCIÁRIO RENDA FIXA TÍTULOS PÚBLICOS IPCA II						
6	SALDO INICIAL (R\$)	Aportes (R\$)	Resgates (R\$)	Rentabilidade (R\$)	SALDO FINAL (R\$)	Taxa de Retorno
JANEIRO	562.340,40	-	-	172,07	562.168,33	-0,031%
FEVEREIRO	562.168,33	-	15.784,20	1.395,92	547.780,05	0,255%
MARÇO	547.780,05	-	-	6.190,53	541.589,52	-1,143%
ABRIL	541.589,52	-	-	112,41	541.477,11	-0,021%
MAIO	541.477,11	-	-	4.336,91	545.814,02	0,795%
JUNHO	545.814,02	-	-	4.867,05	550.681,07	0,884%

BB PREVIDENCIÁRIO RENDA FIXA TÍTULOS PÚBLICOS IPCA III						
7	SALDO INICIAL (R\$)	Aportes (R\$)	Resgates (R\$)	Rentabilidade (R\$)	SALDO FINAL (R\$)	Taxa de Retorno
JANEIRO	1.421.269,10	-	-	6.039,62	1.427.308,72	0,423%
FEVEREIRO	1.427.308,72	-	36.359,16	7.782,89	1.398.732,45	0,556%
MARÇO	1.398.732,45	-	-	23.850,50	1.374.881,95	-1,735%
ABRIL	1.374.881,95	-	-	4.546,29	1.379.428,24	0,330%
MAIO	1.379.428,24	-	-	25.298,78	1.404.727,02	1,801%
JUNHO	1.404.727,02	-	-	15.302,90	1.420.029,92	1,078%

BB PREVIDENCIÁRIO RF IRF - M 1 TP						
8	SALDO INICIAL (R\$)	Aportes (R\$)	Resgates (R\$)	Rentabilidade (R\$)	SALDO FINAL (R\$)	Taxa de Retorno
JANEIRO	350.204,48	-	-	1.468,57	351.673,05	0,418%
FEVEREIRO	351.673,05	-	-	1.241,19	352.914,24	0,352%
MARÇO	352.914,24	-	-	2.109,05	355.023,29	0,594%
ABRIL	355.023,29	-	-	1.463,79	356.487,08	0,411%
MAIO	356.487,08	-	-	1.385,74	357.872,82	0,387%
JUNHO	357.872,82	-	-	918,69	358.791,51	0,256%

BB PREVIDENCIÁRIO RF IDKA 2						
9	SALDO INICIAL (R\$)	Aportes (R\$)	Resgates (R\$)	Rentabilidade (R\$)	SALDO FINAL (R\$)	Taxa de Retorno
JANEIRO	746.897,89	-	-	2.875,47	749.773,36	0,384%
FEVEREIRO	749.773,36	-	-	4.709,84	754.483,20	0,624%
MARÇO	754.483,20	-	-	12.544,39	741.938,81	-1,691%
ABRIL	741.938,81	-	-	2.401,68	744.340,49	0,323%
MAIO	744.340,49	-	-	14.891,30	759.231,79	1,961%
JUNHO	759.231,79	-	-	9.209,57	768.441,36	1,198%

BB PREVIDENCIÁRIO RF PERFIL FIC FI						
10	SALDO INICIAL (R\$)	Aportes (R\$)	Resgates (R\$)	Rentabilidade (R\$)	SALDO FINAL (R\$)	Taxa de Retorno
JANEIRO	130.486,66	-	-	456,48	130.943,14	0,349%
FEVEREIRO	130.943,14	-	-	357,62	131.300,76	0,272%
MARÇO	131.300,76	-	-	43,41	131.257,35	-0,033%
ABRIL	131.257,35	-	-	338,91	131.596,26	0,258%
MAIO	131.596,26	-	-	336,58	131.932,84	0,255%
JUNHO	131.932,84	-	-	343,06	132.275,90	0,259%

BB PREVIDENCIÁRIO IMA B 5 FIC FI						
11	SALDO INICIAL (R\$)	Aportes (R\$)	Resgates (R\$)	Rentabilidade (R\$)	SALDO FINAL (R\$)	Taxa de Retorno
JANEIRO	4.551,48	-	-	25,30	4.576,78	0,553%
FEVEREIRO	4.576,78	-	-	29,78	4.606,56	0,646%
MARÇO	4.606,56	-	-	82,52	4.524,04	-1,824%
ABRIL	4.524,04	-	-	22,01	4.546,05	0,484%
MAIO	4.546,05	-	-	95,83	4.641,88	2,064%
JUNHO	4.641,88	-	-	49,94	4.691,82	1,064%

BB PREVIDENCIÁRIO RF IRF - M 1 TP						
12	SALDO INICIAL (R\$)	Aportes (R\$)	Resgates (R\$)	Rentabilidade (R\$)	SALDO FINAL (R\$)	Taxa de Retorno
JANEIRO	62.703,74	-	-	262,95	62.966,69	0,418%
FEVEREIRO	62.966,69	-	-	222,23	63.188,92	0,352%
MARÇO	63.188,92	-	-	377,62	63.566,54	0,594%
ABRIL	63.566,54	-	-	262,09	63.828,63	0,411%
MAIO	63.828,63	-	-	248,12	64.076,75	0,387%
JUNHO	64.076,75	-	-	164,49	64.241,24	0,256%

BB PREVIDENCIÁRIO RF IRF - M 1 TP						
13	SALDO INICIAL (R\$)	Aportes (R\$)	Resgates (R\$)	Rentabilidade (R\$)	SALDO FINAL (R\$)	Taxa de Retorno
JANEIRO	122.177,78	-	-	512,34	122.690,12	0,418%
FEVEREIRO	122.690,12	-	-	433,03	123.123,15	0,352%
MARÇO	123.123,15	-	-	735,79	123.858,94	0,594%
ABRIL	123.858,94	-	-	510,68	124.369,62	0,411%
MAIO	124.369,62	-	-	483,45	124.853,07	0,387%
JUNHO	124.853,07	-	-	320,51	125.173,58	0,256%

BB PREVIDENCIÁRIO RF IRF - M 1 TP						
14	SALDO INICIAL (R\$)	Aportes (R\$)	Resgates (R\$)	Rentabilidade (R\$)	SALDO FINAL (R\$)	Taxa de Retorno
JANEIRO	354.264,03	-	-	1.485,59	355.749,62	0,418%
FEVEREIRO	355.749,62	-	-	1.255,58	357.005,20	0,352%
MARÇO	357.005,20	-	-	2.133,50	359.138,70	0,594%
ABRIL	359.138,70	-	-	1.480,76	360.619,46	0,411%
MAIO	360.619,46	-	-	1.401,80	362.021,26	0,387%
JUNHO	362.021,26	-	-	929,34	362.950,60	0,256%

BB PREVIDENCIÁRIO IMA B 5 FIC FI						
15	SALDO INICIAL (R\$)	Aportes (R\$)	Resgates (R\$)	Rentabilidade (R\$)	SALDO FINAL (R\$)	Taxa de Retorno
JANEIRO	1.220.316,57	243.084,47	-	8.156,68	1.471.557,72	0,554%
FEVEREIRO	1.471.557,72	-	-	9.574,79	1.481.132,51	0,646%
MARÇO	1.481.132,51	66.591,54	-	28.093,97	1.519.630,08	-1,849%
ABRIL	1.519.630,08	-	-	7.393,21	1.527.023,29	0,484%
MAIO	1.527.023,29	-	-	32.188,38	1.559.211,67	2,064%
JUNHO	1.559.211,67	-	-	16.773,57	1.575.985,24	1,064%

BB PREVIDENCIÁRIO RF IMA - B TP						
16	SALDO INICIAL (R\$)	Aportes (R\$)	Resgates (R\$)	Rentabilidade (R\$)	SALDO FINAL (R\$)	Taxa de Retorno
JANEIRO	2.204.169,42	203.124,57	-	6.633,94	2.413.927,93	0,275%
FEVEREIRO	2.413.927,93	-	-	10.545,50	2.424.473,43	0,435%
MARÇO	2.424.473,43	-	-	169.300,56	2.255.172,87	-7,507%
ABRIL	2.255.172,87	-	-	29.276,74	2.284.449,61	1,282%
MAIO	2.284.449,61	144.438,13	-	35.772,59	2.464.660,33	1,451%
JUNHO	2.464.660,33	-	-	49.775,00	2.514.435,33	1,980%

BB PREVIDENCIÁRIO RENDA FIXA TÍTULOS PÚBLICOS IPCA IV						
17	SALDO INICIAL (R\$)	Aportes (R\$)	Resgates (R\$)	Rentabilidade (R\$)	SALDO FINAL (R\$)	Taxa de Retorno
JANEIRO	1.564.554,02	-	-	8.553,86	1.573.107,88	0,544%
FEVEREIRO	1.573.107,88	-	39.663,58	10.329,17	1.543.773,47	0,669%
MARÇO	1.543.773,47	-	-	25.535,18	1.518.238,29	-1,682%
ABRIL	1.518.238,29	-	-	5.995,02	1.524.233,31	0,393%
MAIO	1.524.233,31	-	-	29.297,10	1.553.530,41	1,886%
JUNHO	1.553.530,41	-	-	17.785,72	1.571.316,13	1,132%

BB PREVIDENCIÁRIO RF IRF - M 1 TP						
18	SALDO INICIAL (R\$)	Aportes (R\$)	Resgates (R\$)	Rentabilidade (R\$)	SALDO FINAL (R\$)	Taxa de Retorno
JANEIRO	1.546.510,10	-	-	6.485,21	1.552.995,31	0,418%
FEVEREIRO	1.552.995,31	-	-	5.481,15	1.558.476,46	0,352%
MARÇO	1.558.476,46	-	-	9.313,59	1.567.790,05	0,594%
ABRIL	1.567.790,05	74.965,39	-	6.709,95	1.649.465,39	0,407%
MAIO	1.649.465,39	-	-	6.411,82	1.655.877,21	0,387%
JUNHO	1.655.877,21	-	-	4.250,76	1.660.127,97	0,256%

BB PREVIDENCIÁRIO RF IDKA 2						
19	SALDO INICIAL (R\$)	Aportes (R\$)	Resgates (R\$)	Rentabilidade (R\$)	SALDO FINAL (R\$)	Taxa de Retorno
JANEIRO	2.191.816,86	-	-	8.438,23	2.200.255,09	0,384%
FEVEREIRO	2.200.255,09	39.663,58	-	13.821,32	2.253.739,99	0,613%
MARÇO	2.253.739,99	-	-	37.471,73	2.216.268,26	-1,691%
ABRIL	2.216.268,26	-	-	7.174,14	2.223.442,40	0,323%
MAIO	2.223.442,40	26.097,72	-	44.482,23	2.294.022,35	1,939%
JUNHO	2.294.022,35	32.261,52	-	27.826,78	2.354.110,65	1,182%

BB PREVIDENCIÁRIO RF FLUXO						
20	SALDO INICIAL (R\$)	Aportes (R\$)	Resgates (R\$)	Rentabilidade (R\$)	SALDO FINAL (R\$)	Taxa de Retorno
JANEIRO	62.711,13	-	-	179,10	62.890,23	0,285%
FEVEREIRO	62.890,23	-	-	136,12	63.026,35	0,216%
MARÇO	63.026,35	-	-	156,86	63.183,21	0,248%
ABRIL	63.183,21	-	-	125,63	63.308,84	0,198%
MAIO	63.308,84	-	-	99,75	63.408,59	0,157%
JUNHO	63.408,59	-	-	81,87	63.490,46	0,129%

BB PREVIDENCIÁRIO RF PERFIL FIC FI						
21	SALDO INICIAL (R\$)	Aportes (R\$)	Resgates (R\$)	Rentabilidade (R\$)	SALDO FINAL (R\$)	Taxa de Retorno
JANEIRO	50.347,64	-	-	176,13	50.523,77	0,349%
FEVEREIRO	50.523,77	-	-	137,99	50.661,76	0,272%
MARÇO	50.661,76	-	-	16,75	50.645,01	-0,033%
ABRIL	50.645,01	-	-	130,77	50.775,78	0,258%
MAIO	50.775,78	-	-	129,86	50.905,64	0,255%
JUNHO	50.905,64	-	-	132,37	51.038,01	0,259%

BB PREVIDENCIÁRIO RENDA FIXA TÍTULOS PÚBLICOS IX FI						
22	SALDO INICIAL (R\$)	Aportes (R\$)	Resgates (R\$)	Rentabilidade (R\$)	SALDO FINAL (R\$)	Taxa de Retorno
JANEIRO	88.683,00	-	-	313,60	88.996,60	0,352%
FEVEREIRO	88.996,60	-	-	244,59	89.241,19	0,274%
MARÇO	89.241,19	-	-	278,45	89.519,64	0,311%
ABRIL	89.519,64	-	-	237,17	89.756,81	0,264%
MAIO	89.756,81	-	-	189,89	89.946,70	0,211%
JUNHO	89.946,70	-	-	168,62	90.115,32	0,187%

BB PREVIDENCIÁRIO RF IRF - M TP						
23	SALDO INICIAL (R\$)	Aportes (R\$)	Resgates (R\$)	Rentabilidade (R\$)	SALDO FINAL (R\$)	Taxa de Retorno
JANEIRO	-	-	-	-	-	-
FEVEREIRO	-	-	-	-	-	-
MARÇO	-	-	-	-	-	-
ABRIL	-	-	-	-	-	-
MAIO	-	-	-	-	-	-
JUNHO	-	50.000,00	-	-	50.000,00	0,000%

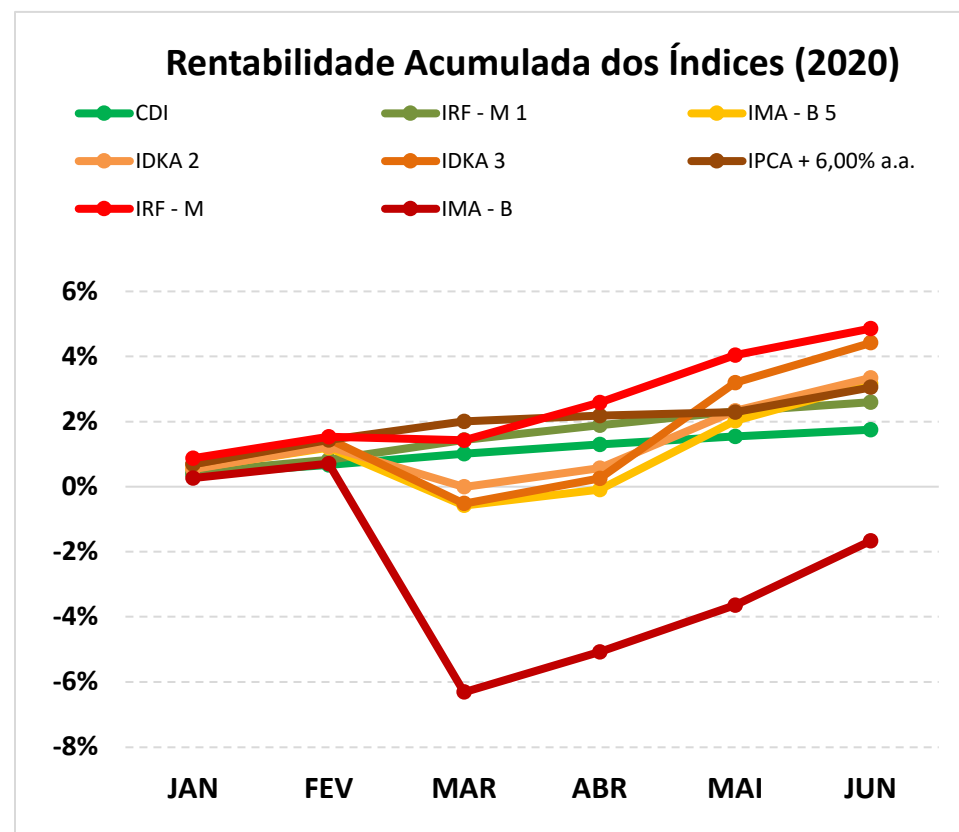
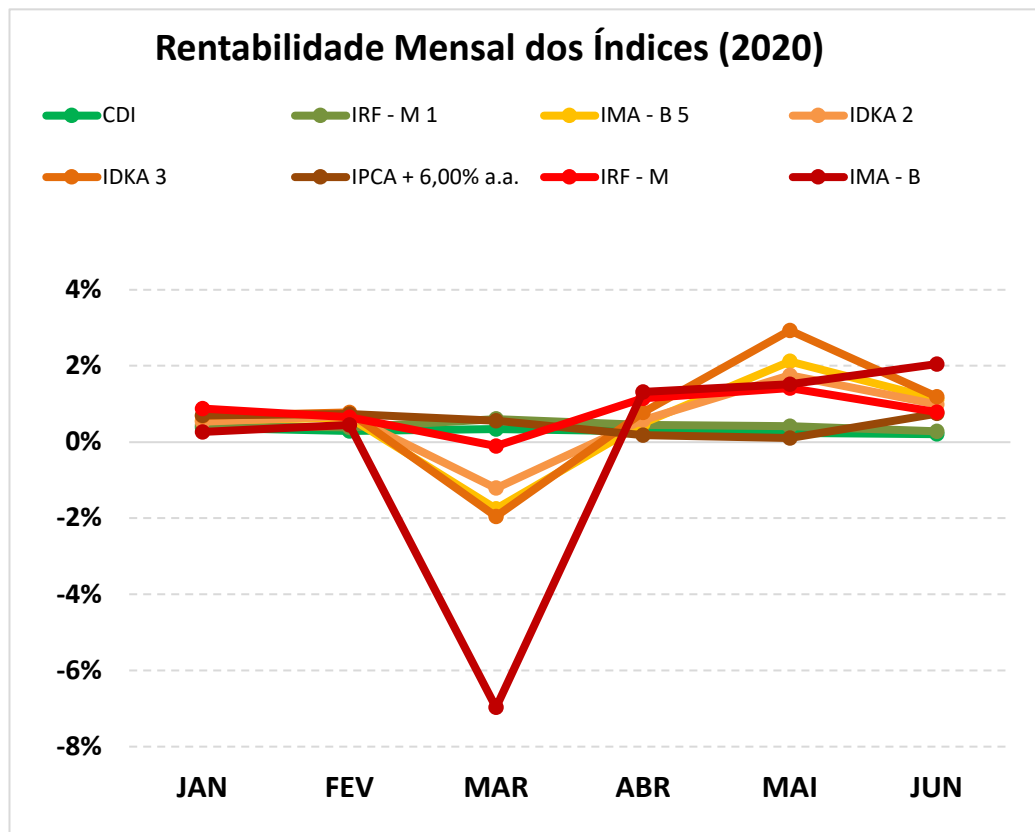
4.3 - MOVIMENTAÇÃO DA CARTEIRA - RF - BRADESCO

BRADESCO FI RF IRF - M 1 TÍTULOS PÚBLICOS						
24	SALDO INICIAL (R\$)	Aportes (R\$)	Resgates (R\$)	Rentabilidade (R\$)	SALDO FINAL (R\$)	Taxa de Retorno
JANEIRO	2.403.395,34	-	-	10.035,16	2.413.430,50	0,416%
FEVEREIRO	2.413.430,50	-	-	8.545,23	2.421.975,73	0,353%
MARÇO	2.421.975,73	-	-	13.977,00	2.435.952,73	0,574%
ABRIL	2.435.952,73	-	-	10.107,69	2.446.060,42	0,413%
MAIO	2.446.060,42	-	-	9.637,04	2.455.697,46	0,392%
JUNHO	2.455.697,46	-	-	6.376,83	2.462.074,29	0,259%

5-TABELA DE RENTABILIDADE

INVESTIMENTOS	JAN	FEV	MAR	ABR	MAI	JUN	ACUMULADO
BB PREVIDENCIÁRIO RF FLUXO	0,29%	0,22%	0,25%	0,20%	0,16%	0,13%	1,25%
BB PREVIDENCIÁRIO RF PERFIL FIC FI	0,35%	0,27%	-0,03%	0,26%	0,26%	0,26%	1,37%
BB PREVIDENCIÁRIO RF IRF - M 1 TP	0,42%	0,35%	0,60%	0,41%	0,39%	0,26%	2,45%
BB PREVIDENCIÁRIO RF IDKA 2	0,38%	0,63%	-1,66%	0,32%	2,00%	1,21%	2,89%
BB PREVIDENCIÁRIO RENDA FIXA TÍTULOS PÚBLICOS IPCA II	-0,03%	0,25%	-1,13%	-0,02%	0,80%	0,89%	0,75%
BB PREVIDENCIÁRIO IMA B 5 FIC FI	0,56%	0,65%	-1,79%	0,49%	2,11%	1,08%	3,09%
BB PREVIDENCIÁRIO RENDA FIXA TÍTULOS PÚBLICOS IPCA III	0,42%	0,55%	-1,71%	0,33%	1,83%	1,09%	2,50%
BB PREVIDENCIÁRIO RENDA FIXA TÍTULOS PÚBLICOS IPCA IV	0,55%	0,66%	-1,65%	0,39%	1,92%	1,14%	3,02%
BB PREVIDENCIÁRIO RENDA FIXA TÍTULOS PÚBLICOS IX FI	0,35%	0,27%	0,31%	0,26%	0,21%	0,19%	1,61%
BB PREVIDENCIÁRIO RF IRF - M TP	0,85%	0,63%	-0,11%	1,07%	1,38%	0,77%	4,68%
BB PREVIDENCIÁRIO RF IMA - B TP	0,26%	0,44%	-6,98%	1,30%	1,50%	2,02%	-1,75%
CAIXA FI BRASIL IRF - M 1 TP RF	0,42%	0,36%	0,59%	0,43%	0,39%	0,26%	2,48%
CAIXA BRASIL IMA - B 5 TÍTULO PÚBLICO	0,54%	0,63%	-1,80%	0,47%	2,11%	1,10%	3,04%
CAIXA FI BRASIL 2024 II TÍTULOS PÚBLICOS	1,31%	0,52%	0,77%	0,38%	0,04%	0,48%	3,55%
CAIXA FI BRASIL IRF - M RF LP	0,84%	0,63%	-0,11%	1,13%	1,40%	0,77%	4,74%
BRADESCO FI RF IRF - M 1 TÍTULOS PÚBLICOS	0,42%	0,35%	0,58%	0,41%	0,39%	0,26%	2,43%
CDI	0,38%	0,29%	0,34%	0,28%	0,24%	0,21%	1,75%
IRF - M 1	0,44%	0,38%	0,60%	0,45%	0,42%	0,28%	2,60%
IMA - B 5	0,56%	0,64%	-1,75%	0,49%	2,12%	1,12%	3,17%
IDKA 2	0,54%	0,69%	-1,21%	0,57%	1,75%	0,99%	3,35%
IDKA 3	0,69%	0,78%	-1,95%	0,78%	2,93%	1,18%	4,42%
IPCA + 6,00% a.a.	0,70%	0,74%	0,56%	0,18%	0,11%	0,75%	3,06%
IRF - M	0,88%	0,65%	-0,11%	1,15%	1,42%	0,79%	4,86%
IMA - B	0,26%	0,45%	-6,97%	1,31%	1,52%	2,05%	-1,66%

GRÁFICO COMPARATIVO DE RENTABILIDADE DOS ÍNDICES

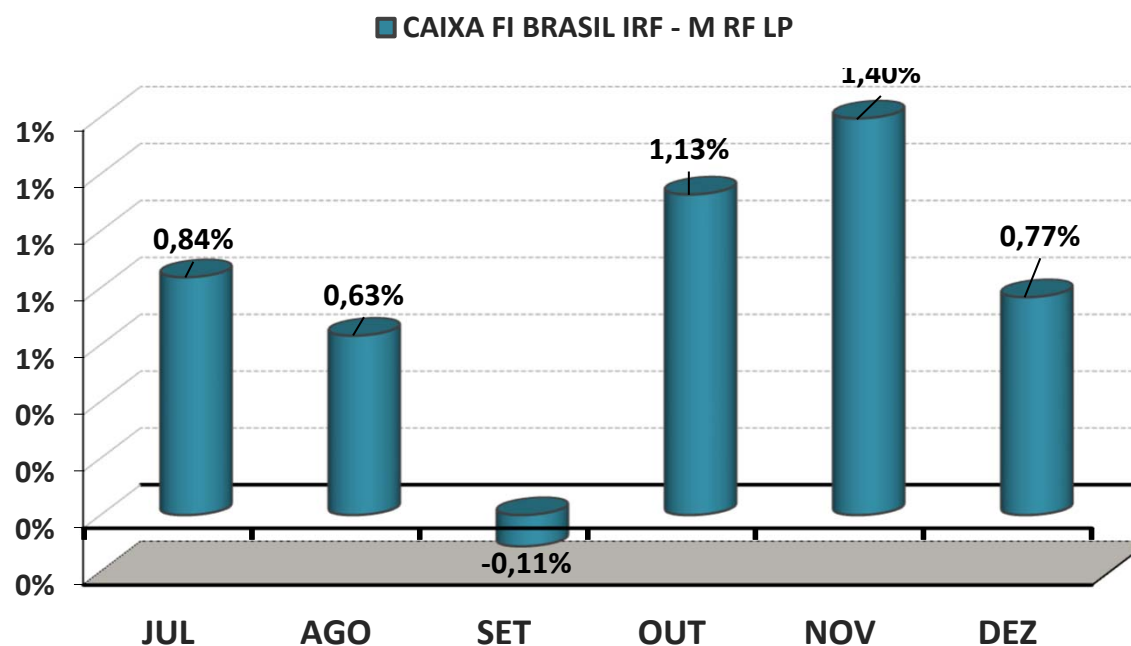


5.1-MELHOR DESEMPENHO SEMESTRAL DOS INVESTIMENTOS

COMPORTAMENTO MENSAL

FUNDO DE INVESTIMENTO	JAN	FEV	MAR	ABR	MAI	JUN
CAIXA FI BRASIL IRF - M RF LP	0,84%	0,63%	-0,11%	1,13%	1,40%	0,77%

Comportamento MENSAL no Semestre

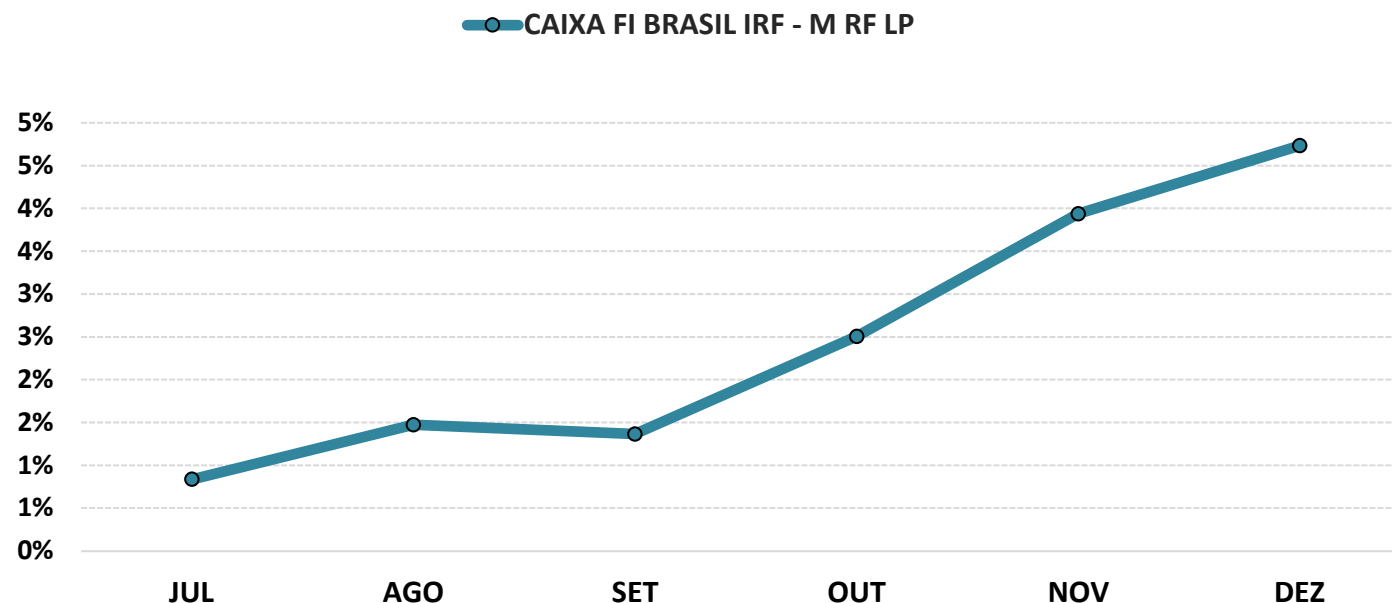


5.1-MELHOR DESEMPENHO ACUMULADO SEMESTRAL DOS INVESTIMENTOS

COMPORTAMENTO ACUMULADO

FUNDO DE INVESTIMENTO	JAN	FEV	MAR	ABR	MAI	JUN
CAIXA FI BRASIL IRF - M RF LP	0,84%	1,48%	1,36%	2,51%	3,94%	4,74%

Comportamento ACUMULADO no Semestre

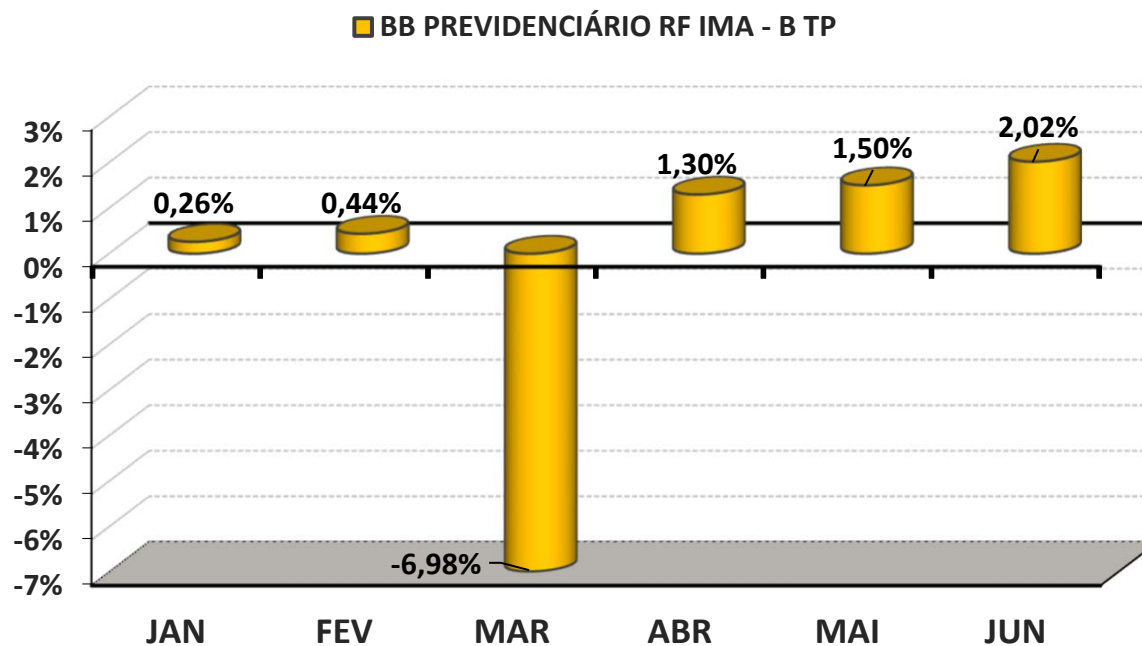


5.2-PIOR DESEMPENHO SEMESTRAL DOS INVESTIMENTOS

COMPORTAMENTO MENSAL

FUNDO DE INVESTIMENTO	JAN	FEV	MAR	ABR	MAI	JUN
BB PREVIDENCIÁRIO RF IMA - B TP	0,26%	0,44%	-6,98%	1,30%	1,50%	2,02%

Comportamento MENSAL no Semestre

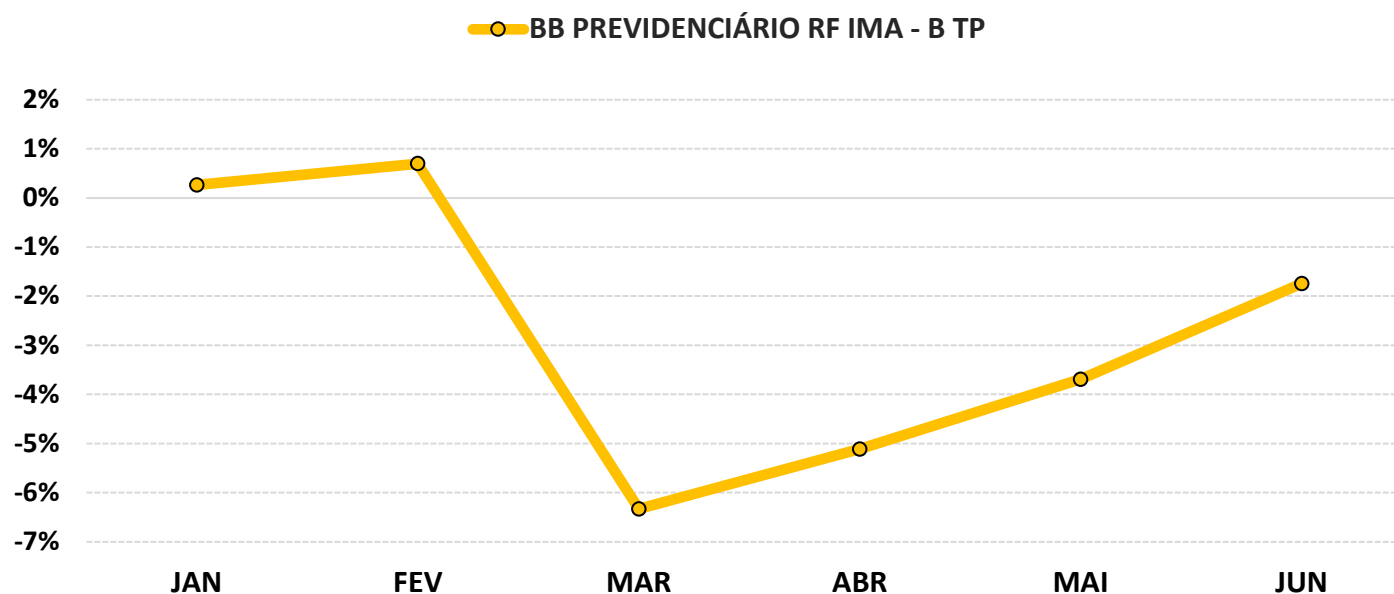


5.2-PIOR DESEMPENHO SEMESTRAL DOS INVESTIMENTOS

COMPORTAMENTO ACUMULADO

FUNDO DE INVESTIMENTO	JAN	FEV	MAR	ABR	MAI	JUN
BB PREVIDENCIÁRIO RF IMA - B TP	0,26%	0,70%	-6,33%	-5,11%	-3,69%	-1,75%

Comportamento ACUMULADO no Semestre



6-ANÁLISE DA CARTEIRA DE INVESTIMENTO - 1º SEMESTRE - 2020

	JAN	FEV	MAR	ABR	MAI	JUN
MENSAL	0,53%	0,53%	-1,34%	0,55%	1,38%	0,91%
CDI	0,38%	0,29%	0,34%	0,28%	0,24%	0,21%
IBOVESPA	-1,63%	-8,43%	-29,90%	10,25%	8,57%	8,76%
META ATUARIAL	0,69%	0,73%	0,55%	0,17%	0,10%	0,74%

	JAN	FEV	MAR	ABR	MAI	JUN
ACUMULADO DO SEMESTRE	0,53%	1,06%	-0,29%	0,25%	1,64%	2,56%
CDI	0,38%	0,67%	1,01%	1,30%	1,54%	1,75%
IBOVESPA	-1,63%	-9,92%	-36,86%	-30,38%	-24,42%	-17,80%
META ATUARIAL	0,69%	1,42%	1,97%	2,14%	2,24%	2,99%

RENTABILIDADE ACUMULADA DO SEMESTRE DO VERA-PREVI:

R\$ 698.932,36

META ATUARIAL ACUMULADA DO SEMESTRE:

R\$ 808.184,95

DEFASAGEM PARA O CUMPRIMENTO DA META ATUARIAL:

R\$ (109.252,59)

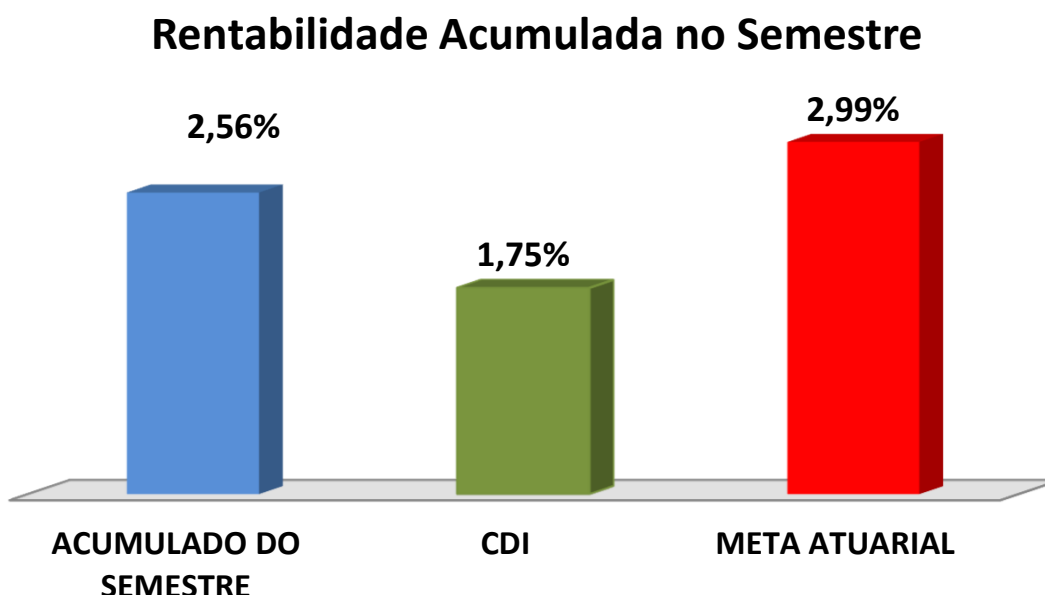
7-CONCLUSÃO

Atendendo o Art. 3, III, da Portaria MPS 519, detalhado na página 3 deste relatório, segue uma análise do desempenho da Carteira de Investimento do VERA-PREVI, no 1º Semestre/2020, analisando rentabilidade, risco das operações e aderência ao PAI/2020.

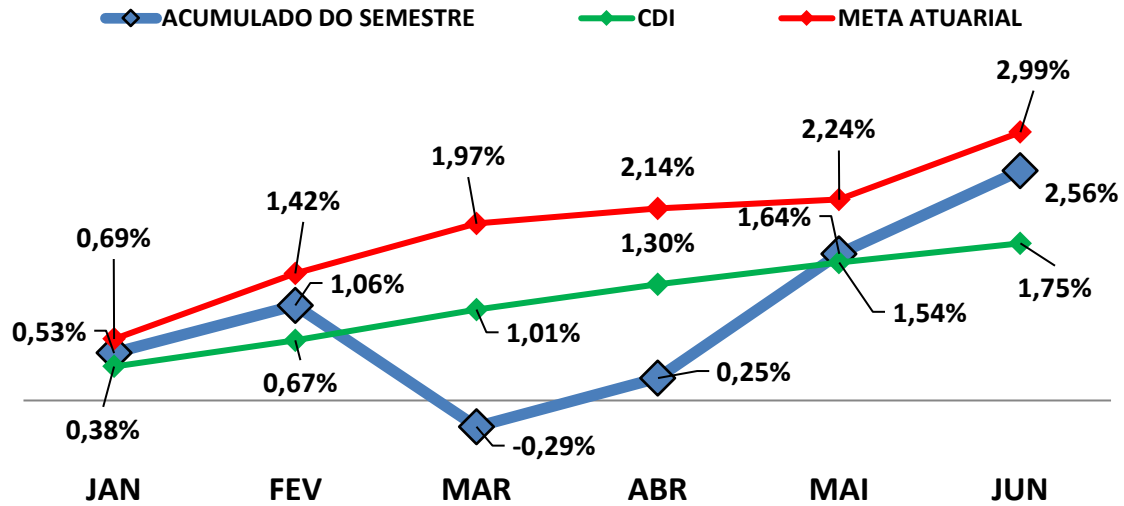
7.1.-RENTABILIDADE DA CARTEIRA SEMESTRAL

A Carteira de Investimentos do VERA-PREVI, apresenta-se com uma rentabilidade acumulada no semestre de 2,56% a.a., enquanto o indicador de desempenho do mercado (CDI), obteve um rendimento acumulado no semestre de 1,75% a.a., ou seja, uma carteira que alcançou no período, uma rentabilidade de 146,24% sobre o índice de referência do mercado.

GRÁFICO DA RENTABILIDADE DA CARTEIRA X META ATUARIAL



Rentabilidade Acumulada no Semestre

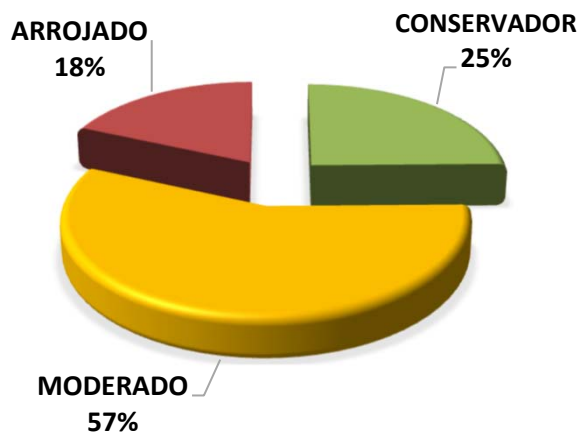


7.2-META ATUARIAL

Enquanto a rentabilidade acumulada no semestre do VERA-PREVI é de 2,56% a.a., a Meta Atuarial acumulada no mesmo período é de 2,99%, representando 85,62% sobre a Meta Atuarial.

7.3-PERFIL DE RISCO DO INVESTIDOR

PERFIL DOS INVESTIMENTOS



PERFIL 6
MODERADO COM
TENDÊNCIA
ARROJADA

Descrição do Perfil de Investidor

Objetivo do perfil

Perfil que tem o objetivo de buscar ganhos acima da inflação. A carteira possui uma grande concentração de ativos moderados, mas busca investir um pouco em ativos arrojados. Para investidores que possuem obrigações de longo prazo (como Planos de Previdência) é o perfil mais indicado.

Comportamento da carteira

A carteira com perfil MODERADO COM TENDÊNCIA ARROJADA, busca investimentos que rentabilizam acima da inflação, mas que podem apresentar rentabilidades negativas no curto prazo. Para investidores que possuem obrigações de longo prazo é o perfil mais indicado, pois os investimentos podem oferecer ganhos mais vultuosos no médio e longo prazo. Esse tipo de perfil é o mais equilibrado, entre cumprir a Meta Atuarial e se proteger um pouco das oscilações de mercado.

Classificação de Perfil de Investidor - Metodologia Atuarial Consultoria

CONSERVADOR	1	EXTREMAMENTE CONSERVADOR
	2	CONSERVADOR
	3	CONSERVADOR COM TENDÊNCIA MODERADA
MODERADO	4	MODERADO COM TENDÊNCIA CONSERVADORA
	5	MODERADO
	6	MODERADO COM TENDÊNCIA ARROJADA
ARROJADO	7	ARROJADO COM TENDÊNCIA CONSERVADORA
	8	ARROJADO COM TENDÊNCIA MODERADA
	9	ARROJADO
	10	EXTREMAMENTE ARROJADO

7.4-AVALIAÇÃO DE DESEMPENHO NO 1º SEMESTRE

No 1º trimestre e 2º trimestre, o RPPS optou por uma carteira com perfil 6 - Moderado com Tendência Arrojada. Por conta da paralisação da atividade econômica, decorrente da pandemia de COVID-19, a carteira conseguiu amenizar os efeitos da forte crise econômica mundial, finalizando o 1º semestre/2020, não tão distante da Meta Atuarial.

7.5-ORIENTAÇÃO PARA A CARTEIRA DE INVESTIMENTO NO 2º SEMESTRE

Com o maior controle e a redução dos casos de COVID-19 entre os países da Europa, Estados Unidos e China, a expectativa é uma ligeira recuperação das economias dos países desenvolvidos. Para os países emergentes, especialmente o Brasil, o 2º semestre ainda é de incertezas, mas, menos desafiadoras do que o cenário visto no 1º semestre/2020. A surpreendente recuperação do IBOVSPA foi ocasionada pela forte redução da Taxa Selic (2,25 % a.a.), que desfavorece investimentos conservadores.

O atual patamar da taxa de juros, aliado ao cenário de perspectiva sobre a economia dos países desenvolvidos, recomendamos a diversificação da carteira em Fundos de Investimento Multimercado e Fundos de Investimento atrelados aos índices BDR (Brazilian Deposit Receipts), que representam recibos de ações de empresas estrangeiras negociadas na B3 (Bolsa de Valores americanas). Por conta das características dos BDR, este índice sofre influência direta da cotação do Dólar, sendo mais uma opção para diversificação e proteção da carteira de novas oscilações. Na Renda Fixa, a orientação é dar uma atenção especial aos Fundos de Investimentos de Alocação, que possuem comportamento moderado e que alternam a concentração dos índices da carteira conforme os rumores do Mercado.

As orientações e análises efetuadas seguem as disposições estabelecidas na **Resolução CMN 3.922/10**, alterada pela **Resolução CMN 4.695/2018**, tendo presente as condições de segurança, rentabilidade, solvência, liquidez, motivação, adequação as obrigações previdenciárias e transparência.

É o Relatório.



Igor França Garcia
Atuário MIBA/RJ 1.659
Certificação de Especialista em Investimento - CEA
Consultor de Investimentos credenciado pela CVM